

定期借地権事例調査〔X〕

平成17年12月

財団法人 日本住宅総合センター

定期借地権事例調査〔X〕

平成17年12月

財団法人 日本住宅総合センター

はじめに

財団法人日本住宅総合センターでは、平成6年以降、自主研究課題として、定期借地権によって供給される住宅について定量的な検証を行うため、定期借地権設定事例のデータ集積を行ってきた。平成7年末にとりまとめた『戸建て住宅の定期借地権事例調査Ⅰ』（内部資料）はその最初の成果であったが、これは新法施行後ほぼ3年の時点で収集した166事例（区画数で約850）のデータから、発売時期、事業者、所在地、区画数、最小・最大区画面積、月額地代、保証金額、実質賃料、分譲方式などを取り出して整理したものであって、定期借地権事例調査としては当時もっとも詳細なものであった。

同センターでは、その後引き続き事例の収集と分析を精力的かつ系統的に進め、平成9年5月に集積したデータを精査した『戸建て住宅の定期借地権事例調査』（確定版）を刊行した。その後、平成10年8月に『定期借地権事例調査〔Ⅱ〕』、平成11年5月に『定期借地権事例調査〔Ⅲ〕』、平成12年3月に『定期借地権事例調査〔Ⅳ〕』、平成13年1月に『定期借地権事例調査〔Ⅴ〕』、平成14年3月に『定期借地権事例調査〔Ⅵ〕』、平成14年10月に『定期借地権事例調査〔Ⅶ〕』、平成15年10月に『定期借地権事例調査〔Ⅷ〕』、平成16年12月に『定期借地権事例調査〔Ⅸ〕』と継続的に調査結果を取りまとめ、刊行している。本書はそれに続く第11次の報告書であり、調査研究の継続性という点からも評価に値する重要な事業となった。このようにして調査事業の開始以来10年余を経過した現在、同センターは定期借地権による住宅供給に関して信頼できるデータベースを構築しており、研究上も実務上ももっともよく参照される資料ソースを提供している。

しかし、本調査研究が今日の水準に達するまでの道のりは必ずしも容易なものではなかった。顧みれば、同センターが平成6年に研究委員会を設置してこの事業を開始したときは、データ収集の基本方針（調査事項の基本設定と分析の視点）のみがあつて、そのための協力態勢や情報ネットワーク（いかにして詳細かつ正確に定期借地権による住宅供給事例を数多く集めるか）は全く形成されていなかったのもであつて、この時期の苦労は並大抵のものでなかったことが思い起こされる。10年余を経てみて、この研究事業を継続した意義の大きいことをあらためて知らされるのである。

平成16年度末の推計値（稲本事務所）では、販売予定分を含めて開発案件総数は戸数で約53,000戸（マンションを含む）と見られるが、ここに刊行する『定期借地権事例調査〔Ⅸ〕』では、平成15年度末までの集約数に188事例、2,121戸を加えて、5,329事例、43,668戸の詳細情報を収載している。これらの件数は、それぞれ推計数の過半を占めて全体を代表するに足りる情報を提供するものとなっている。この事例調査を他の類似の調査と比較すれば、マンションに比べて事例の捕捉がより困難な戸建て住宅の部門で収集実績が格段に高く、平均して年400件を超える戸建て住宅開発案件を収集しているので、1件当たりの集計項目の多さとあいまって、本格的なデータ分析を可能としている。

定期借地権による住宅供給については、本調査研究と並んで、『定期借地権普及促進協議

会』が会員業者の取扱い案件を集計したものを同協会の機関誌等で発表してきたが、同協議会が平成16年6月に解散し、住宅供給実績の調査を含めこれまで継続してきたすべての調査研究事業の中止に至った。事情があることとはいえ、残念なことである。結果として、本調査研究のみが残ったことになり、その内容を一層充実して継続していくことが必要である。

制度の創設以来、定期借地権付住宅に関するユーザーの意識や評価も変化を遂げた。私が「定借の第一ステージ」と考える初期においては、土地を取得しないことによって住宅を廉価に取得できることが評価されたが、やがて「定借の第二ステージ」（1995年以降）においては土地取得を必要としないことによる資金余裕を住宅と住環境の質の追求に振り向ける意識が顕著になった。「定借だからグレードが高い」という評価が生まれ、定着したのである。今日、定借住宅の質の評価に加えて、資金余裕を「人生の第三ステージ」における住まいと生活の安心の確保にあてようとする新しい動きが見られる（生活介護と結合した定借マンションなど）。これに対応して、定借住宅も「定借の第三ステージ」と呼ぶべき新しい段階に入りつつあるように考えられる。

ところで、平成17年1月、財務省は定期借地契約において存続期間中の地代の一部または全部を一括して授受した場合にも、地主・借地人それぞれにおいて税務上各年度ごとに年額地代を計算して収益または経費とすることを認めた。これについては、本報告書の「序」において研究委員会の一員である税理士 平川茂氏がその概要を説明している。

本報告書は、収集されたデータを多様な角度から整理しているだけでなく、他の豊富な資料と結びつけながら詳細な解析を行っていることを特徴としている。これもまた上記平川氏がこの調査研究の当初から続けられてきたものであって、他の調査報告にはない独自の価値を本報告書に与えている。

本書が定期借地権に関心をもつ広範な人々の参考に供されることを望むとともに、この調査研究を今後も続けていくにあたって、いっそうの協力が寄せられることを期待している。

平成17年10月

研究委員会を代表して
東京大学名誉教授・弁護士
稲本洋之助

目 次

はじめに

序.....	1
前払賃料方式による定期借地権契約についての税務上の取扱い.....	3

第1章 定期借地権制度の概要

1. 借地権の種類と分譲方式について.....	22
(1) 定期借地権の種類.....	22
(2) 借地期間.....	23
(3) 権利の種類（地上権・賃借権）.....	24
(4) 分譲方式.....	26
2. 設定時の一時金および地代とその改定方法について.....	27
(1) 一時金の種類と性質.....	27
(2) 一時金と地代の関係.....	28
3. 定期借地権に関する税制改正の経緯について.....	28
(1) 定期借地権の設定による保証金の経済的利益の課税について.....	28
(2) 定期借地権および底地の相続税評価.....	31
(3) 定期借地権の底地評価の見直し.....	34

第2章 分譲事例の検証

1. 収集した事例の総数について.....	38
2. 戸建て住宅の事例分析.....	39
(1) 分類方法とそのポイント.....	39
(2) データ分類の結果.....	40
3. マンションの事例分析.....	47
(1) 分類方法とそのポイント.....	47
(2) データ分類の結果.....	47

資料編

月別供給量	53
都道府県別供給量	55
2004 年度 都道府県別供給量	56
定借集計表（戸建住宅）	
発売順	57
保証金順（2004 年度）	198
地代順（2004 年度）	203
土地面積順（2004 年度）	208
都道府県別（2004 年度）	213
事業者別（2004 年度）	219
定借集計表（マンション）	
発売順	226
保証金順（2004 年度）	244
地代順（2004 年度）	245
専有面積順（2004 年度）	246
都道府県別（2004 年度）	247
事業者別（2004 年度）	248

序

国土交通省の『平成 17 年版土地白書』によると「地価は、全国平均で 14 年連続下落しているが、東京圏では東京都区部を中心として下げ止まりの傾向が一層強まりながらより広がりを見せ、また、大阪圏、名古屋圏、札幌市、福岡市でも下げ止まりの傾向が広がりを見せ始めた。中でも、三大都市圏においては、都心その他の一部地域で地価動向の変化が鮮明になった。また、土地市場を取り巻くわが国の社会経済状況は、近年、構造的に大きく変化しつつある」としている。ここにある土地市場を取り巻く、経済状況の構造的変化とは、大きく分けて次のようにまとめられている。

- (1) 収益性や利便性が重視され、利用価値に応じた土地価格の形成がされるようになった。
- (2) 上場企業を中心に企業の所有資産の見直しが進んで、土地の所有と利用の分離が促進した。
- (3) 上記を背景として、不動産証券化市場が拡大し、不動産投資における資金調達手法が多様化され、新たに市場が形成された。

中でも、不動産証券化市場の拡大は著しく、「平成 16 年において不動産証券化の対象となった不動産又は信託受益権の額は 7 兆 5000 億円であり、その額は年々増加している。また、平成 16 年度までの累計は約 20 兆円となっている」。その中で「J リートによるオフィスビルなどの物件取得が急速に拡大しており、平成 16 年度末における、保有物件の総額は 2 兆 4000 億円（取得価額ベース）となっている。また、投資地域についても、都心 5 区（千代田区、中央区、港区、新宿区、渋谷区）以外の地域にも広がり分散しつつある」。

このような不動産証券化市場の拡大は、土地市場において、①既存ストックの改善、②取引の活性化、③情報開示による透明性の向上などの影響を与えている。

一方、高齢化社会の進展、人口の減少等の人口構造の変化に伴って、土地利用の変化が予想されている。すでに、高齢者の住まい方に関する意識において、日常生活や医療の利便性が重視される傾向が見られ、企業の所有資産の見直しの中で、ニーズが減少した寮や社宅などを有料老人ホームなどへコンバージョンする事例が見うけられている。また、人口減少は、農山村地域において、過疎化や後継者の不足により、耕作放棄地や手入れ不十分な森林を増加させ、都市部においても、民間投資に結びつきにくい市場性の乏しい不整形な土地や細分化された土地が市場に乗らず、空き家や空き地などの低・未利用地を増加させる可能性がある。利用されて活性化する土地と利用されずに放置される土地が明確になっていくことが予想される。

このような市場変化の中で、定期借地権（および定期借家権）を利用した土地活用は確

実にマーケットの一つを形成しつつあるといえる。今後も土地の所有と利用がより促進される中で定期借地権の利用も活性化することが予想されるが、一方で、土地価額の変動要素が、ユーザー側では長期の土地賃貸借契約の締結に対する抵抗感の一因となることも考えられ、事業者側においても、手離れの良く収益性の高い事業形態を好む傾向になっていることから、思った以上に定期借地権の利用事例が伸びていない状況にある。

＜前払賃料方式による定期借地権契約についての税務上の取扱い＞

一方、税務上の取り扱いとして、国土交通省が国税庁に事前照会制度による文書照会を行って、平成 17 年 1 月 7 日に「定期借地権の賃料の一部又は全部を前払いとして一括して授受した場合における税務上の取り扱いについて」が公表された。

定期借地権をめぐる税制上の取り扱いについては、過去に次のようなものがある。

- (1) 所得税における「保証金の経済的利益の課税の取扱い」（平成 6 年 1 月公表）
- (2) 相続税等における「定期借地権及び定期借地権の目的となっている宅地の相続税等の課税上の評価について」（平成 6 年 2 月 9 日公表）
- (3) 相続税等における「財産評価基本通達一部改正」（平成 6 年 2 月 15 日付）
- (4) 相続税等における「定期借地権等情報（財産評価の事例解説）」（平成 6 年 2 月 28 日公表）
- (5) 相続税等における「一般定期借地権の目的となっている宅地の評価に関する取扱いについて（改正）」（平成 10 年 8 月 25 日付）
- (6) 相続税等における「一般定期借地権の目的となっている宅地の評価に関する取扱いについて（基準利率の改正）」（平成 11 年 7 月 26 日付）
- (7) 法人税、所得税、消費税における「定期借地権の賃料の一部又は全部を前払いとして一括して授受した場合における税務上の取扱いについて（回答）」（平成 17 年 1 月 7 日公表）
- (8) 相続税及び所得税における「定期借地権の賃料の一部又は全部を前払いとして一括して授受した場合における相続税の財産評価及び所得税の経済的利益に係る課税等の取扱いについて」（平成 17 年 7 月 7 日公表）

今回の「前払賃料方式」の税務上の取扱いは、上記のように定期借地権制度が発足してから 7 番目のものである。しかし、定期借地権制度発足後 13 年が経過した現在においては、各税法を網羅した体系的な課税制度の構築が必要となっているのも事実である。具体的には、定期借地権制度の健全な発展のために、現時点で検討すべき税制上の問題点は次のとおりと考える。

- (1) 保証金・権利金・地代等の適正額に関する取り扱い（権利金等の認定課税制度の見直し）
- (2) 相続発生時における土地評価方式に関する取り扱い（長期収益資産の処分価値による評価制度の見直し）
- (3) 借地人が支払った権利金の償却方法（借地期間における償却制度の検討）
- (4) 借地上の建物・構築物等の償却期間（借地期間における償却制度の検討）

今回の公表された「前払賃料方式」の取扱いは、上記の中で（3）の借地人が支払っ

た権利金の償却方法とそれを受け取った土地所有者の収益計上方法に関連するもので、権利金についての直接の償却を認めず、一定の契約条件をもとに行われる前払賃料としての一時金を、権利金の償却と同様の経済効果となるように取り扱うことを国土交通省が求めて、それを認める回答を国税庁が行ったものである。それが、平成17年1月7日の文書回答である。

この回答が前提としている一定の取引条件とは次のとおりである。

- ①定期借地権設定時において、借地権者（借地人）が借地権設定者（土地所有者）に対し、借地に係る契約期間の賃料の一部又は全部を一括前払いの一時金で支払うことを取り決める。
- ②借地権者（借地人）である法人又は個人は、本件一時金をその他の一時金（権利金や保証金等）及び月払い地代等と区分して、「前払費用」として計上し、当該事業年度又は当該年分の賃料に相当する金額を損金の額又は必要経費の額に算入する。
- ③借地権設定者（土地所有者）である法人又は個人は、本件一時金をその他の一時金（権利金や保証金等）及び月払い地代等と区分して、「前払収益」として計上し、当該事業年度又は当該年分の賃料に相当する金額を益金の額又は収入金額に算入する。
- ④また、上記取り扱いを行う一時金はあくまでも賃料の前払いであることから、借地期間の途中で借地契約を解約する場合には、契約期間にわたる賃料の一部として支払われた前払賃料の未経過分に相当する残存金額を借地権設定者（土地所有者）は借地権者（借地人）に返還をすることとしている。

上記のような契約形態により、前払賃料としての一時金を授受した場合には、その一時金を借地人側では借地期間にわたって費用化できるため、権利金を償却したのと同様の取り扱いとなる。また、土地所有者側においては中途解約時に返還することを約しているため、一度の収益とはせず、借地期間にわたって按分して収益計上することを認めているのが、特徴である。

この公表の後、平成17年7月7日には「定期借地権の賃料の一部又は全部を前払いとして一括して授受した場合における相続税の財産評価及び所得税の経済的利益に係る課税等の取扱いについて」を公表して、「前払賃料方式」の相続発生時の評価方式と所得税の経済的利益に関する取扱いを明らかにした。

上記取扱いの公表により、特にロードサイドや商業施設などの事業用借地権の「前払賃料方式」による土地活用の増加が期待できる。なぜなら、土地所有者側においては、土地を貸す時点において、一時金による資金取得の需要がある場合が多いが、借地人側においては、その一時金が償却できずに借地期間満了時に返還されないことが明らかになった時点で損失として認識されるため、双方のニーズが一致しない場合があったため、今回の取扱いでその問題は解消された。

また、事業用借地権への利用だけではなく、定期借地権マンションやオフィスビルまたは高齢者の介護施設等への活用も期待される。

以下、国税庁が公表している取扱いの全文を紹介する (<http://www.nta.go.jp>)。

取引等に係る税務上の取扱い等に関する照会（同業者団体等用）

定期借地権の賃料の一部又は全部を前払いとして一括して授受した場合における税務上の取扱いについて

照会		
照会者	① (フリガナ) 団体の名称	(コクドコウツウショウトチ・ミズシゲンキョク) 国土交通省土地・水資源局
	② (フリガナ) 代表者等	(トチ・ミズシゲンキョクチョウコガミ タダシ) 土地・水資源局長 小神 正志
照会の内容	③ 照会の趣旨（法令解釈・適用上の疑義の要約及び照会者の求める見解の内容）	<u>別紙のとおり</u>
	④ 照会に係る取引等の事実関係（取引等関係者の名称、取引等における権利・義務関係等）	<u>別紙のとおり</u>
	⑤ ④の事実関係に対して照会者の求める見解となること理由	<u>別紙のとおり</u>
⑥ 関係する法令条項等	法人税法、所得税法、消費税法	
⑦ 添付書類	<u>前払賃料について定めた定期借地権設定契約書の書式例</u>	

回答			
⑧ 回答年月日	平成 17 年 1 月 7 日	⑨ 回答者	国税庁課税部長
⑩ 回答内容	<p>標題のことについては、ご照会に係る事実関係を前提とする限り、貴見のとおりで差し支えありません。</p> <p>ただし、次のことを申し添えます。</p> <p>(1) この文書回答は、ご照会に係る事実関係を前提とした一般的な回答ですので、個々の納税者が行う具体的な取引等に適用する場合には、この回答内容と異なる課税関係が生ずることがあります。</p> <p>(2) この回答内容は国税庁としての見解であり、個々の納税者の申告内容等を拘束するものではありません。</p>		

国土企第14号
平成16年12月16日

国税庁課税部長 竹田 正樹 殿

国土交通省土地・水資源局長 小神 正志

定期借地権の賃料の一部又は全部を前払いとして一括して授受した場合における税務上の取扱いについて（照会）

定期借地権の設定時において、借地権者が借地権設定者に対して、借地に係る契約期間の賃料の一部又は全部を一括前払いの一時金（以下「本件一時金」といいます。）として支払うことを取り決めた上で、両者間で本件一時金の授受を行う場合には、その他の一時金（権利金、保証金等）の授受とは別に、借地権者においては、本件一時金を「前払費用」として処理し、借地権設定者においては、本件一時金を「前受収益」として処理することになると考えられます。

このような基本的な考え方にに基づき、借地権者と借地権設定者が、本件一時金が前払賃料であり、それが契約期間にわたって又は契約期間のうち最初の一定の期間について、賃料の一部又は全部に均等に充当されていることを定めた定期借地権設定契約書（別添の書式例に準拠したものをいいます。）により契約し、契約期間にわたって保管している場合で、その取引の実態も当該契約に沿うものであるときは、借地権者、借地権設定者のそれぞれについて、税務上、下記のように取り扱って差し支えないか、お伺い申し上げます。

記

1. 借地権者である法人又は個人は、本件一時金を「前払費用」として計上し、当該事業年度又は当該年分の賃料に相当する金額を損金の額又は必要経費の額に算入する。
2. 借地権設定者である法人又は個人は、本件一時金を「前受収益」として計上し、当該事業年度又は当該年分の賃料に相当する金額を益金の額又は収入金額に算入する。
3. 本件一時金は、消費税法上非課税となる土地の貸付けの対価の前受金に該当し、当該借地権設定者である消費税の課税事業者は、仕入控除税額の計算に当たり、当該事業年度又は当該年分の賃料に相当する金額を当該課税期間の「資産の譲渡等の対価の額」に算入し、課税売上割合の計算を行う。

前払賃料について定めた定期借地権設定契約書の書式例

(書式) 契約期間にわたる賃料の一部を一括前払いし、賃料の残額月払いと併用する場合

(前払賃料)

第X条 乙は、本件土地の賃料の前払い（以下「前払賃料」という）として〇〇〇円を、本契約が成立したときに甲が指定する金融機関口座に振り込むことにより、甲に対して一括して支払わなければならない。

2 前払賃料は、〇条に定める契約期間（〇〇年）にわたる賃料の一部に均等に充てるものとし、その毎月の充当額（以下「前払賃料の月額換算額」という）は〇〇〇円（前払賃料÷契約期間（ヶ月））とする。

3 甲と乙は、契約期間満了時において、前払賃料として一時金の支払いがあったことを根拠とする借地権の消滅の対価に相当する金銭の授受は行わない。

4 本件借地権の存続期間の満了前に本契約を解除する場合において、甲は、前払賃料のうち契約期間の残余の期間に充当されるべき前払賃料の月額換算額の合計額を、乙に返還しなければならない。この場合において、返還すべき金員は日割り計算によるものとし、利息を附さないものとする。

(賃料)

第Y条 本件土地の賃料は、月額〇〇〇円とする。ただし、1ヶ月未満の期間については、日割り計算によるものとする。

2 乙は、賃料の額から前払賃料の月額換算額を減じた残余の額（当初においては〇〇〇円）を、毎月〇〇日までに、その翌月分を甲が指定する金融機関口座に振り込むことにより、甲に対して支払わなければならない。

3 甲又は乙は、〇年毎に、以下に掲げる方式により算定した額に賃料を改定することを請求することができる。（算式省略）ただし、当該方式により算定された額にかかわらず、賃料の額は前払賃料の月額換算額を下回らないものとする。

(注1) 甲…土地所有者（借地権設定者）、乙…借地人（借地権者）

【解説】

(1) 定期借地権の設定に当たって、借地権者が借地権設定者に対して契約期間にわたる賃料の一部を一括して前払いする場合においては、賃料の残額月払いと区別して、これを前払賃料として明確にする必要がある。

この書式例に準拠した契約に基づき支払われる前払賃料の税法上の取扱いは、原

則として、借地権者である法人又は個人は、前払賃料を「前払費用」として計上し、当該事業年度又は当該年分の賃料に相当する金額を損金の額又は必要経費の額に算入することとなる。

一方で、借地権設定者である法人又は個人は、前払賃料を「前受収益」として計上し、当該事業年度又は当該年分の賃料に相当する金額を益金の額又は収入金額に算入することとなる。

なお、前払賃料は、消費税法上非課税となる土地の貸付けの対価の前受金に該当し、当該借地権設定者である消費税の課税事業者は、仕入控除税額の計算に当たり、当該事業年度又は当該年分の賃料に相当する金額を当該課税期間の「資産の譲渡等の対価の額」に算入し、課税売上割合の計算を行う必要がある（借地権者においては、仕入税額控除の対象とはならない）。

- (2) このような税務上の取扱いがされるためには、第X条第2項の規定のように授受される一時金が前払賃料であり、契約期間にわたって賃料の一部に均等に充当されることを明確にする必要がある。

本契約の契約期間満了時において、契約期間にわたる賃料の一部として支払われた前払賃料の未経過分に相当する金額は零円であるから、当該一時金を根拠とする金銭の授受を行うことはない。このため、第X条第3項にあるように、契約期間満了時に、前払賃料として支払われた一時金を根拠とする借地権の消滅の対価に相当すると認められるような金銭の授受は行わないことを明らかにしておく必要がある。

また、本契約を中途解約する場合において、契約期間にわたる賃料の一部として支払われた前払賃料の未経過分に相当する金額は残存している。このため、第X条第4項にあるように、「本件借地権の存続期間の満了前に本契約を解除する場合において、借地権設定者は、既に支払われた前払賃料のうち未経過分に相当する金額を、借地権者に返還しなければならない」旨を取り決めるなど、前払賃料であることが明らかになるような規定が必要である。

- (3) 本契約を中途解約する場合において、前払賃料の未経過分の返還とは別に、違約金等の取り決めを行うことは可能である。ただし、違約金等の算定方法等において、中途解約時に、既に支払われた一時金（前払賃料）のうち未経過分に相当する金額の全部又は一部を、違約金等とみなして借地権者に返還しないこととしている場合は、前払賃料としての一時金とその他の一時金（権利金、保証金等）（注2）との区別ができなくなることから、その一時金は、前払賃料として取り扱われない。このため、中途解約時の違約金等を定める場合には、前払賃料の返還に関する取り決め

とは別に、第X条第4項を逸脱することのないよう違約金等の算定方法等を明確にしておくことが望ましい。

(注2) 権利金は、定期借地権設定の対価そのものなどとして收受し、返還を要しない一時金を言い、保証金は、地代不払いや建物撤去不履行の際の担保などとして收受し、原則返還を要する一時金を言うこととする。

- (4) 前払賃料の授受がある場合でも、その他の一時金（権利金、保証金等）を別に授受することは可能である。ただし、複数の一時金を併用する場合は、それぞれの一時金の性格及び額等を予め明確に定めておく必要があり、その取引の実態もそれに沿うものであることを前提に、それぞれの一時金の性格に即した税務上の取扱いがされることとなる。
- (5) 本書式例に代えて、契約期間にわたる賃料の全部を前払賃料として一括して前払いすることも可能である。この場合、第Y条第2項に定める「賃料の額から前払賃料の月額換算額を減じた残余の額」は、零円となり、賃料の残額月払いは行われな
- (6) 第X条第2項に定める「前払賃料を設定する期間」について、本書式例に代えて、最初の〇〇ヶ月（例えば120ヶ月）分に限って一括して前払賃料を支払うことを取り決めることも可能である。ただし、この場合、賃料の残額月払いとの併用期間を明らかにするとともに、前払賃料を設定した期間が終了した後の賃料についても明確にしておく必要がある。この前払賃料の税務上の取扱いは、設定した期間に応じて期間損益に反映させることとなる。
- (7) 賃料の一部又は全部を一括して前払いする場合であっても、第Y条第1項に定める賃料の額が、前払い方式によらない賃料水準に照らして逸脱するような水準となることは適当でないと解される。
- (8) 第Y条第3項に定める賃料の改定について、本書式例に代えて、改訂後の賃料の額が前払賃料の月額換算額を下回ることを許容する定めとすることも可能である。ただし、この場合、既に支払われた前払賃料のうち未経過分に相当する金額と、改訂された賃料に基づいて算定された未経過分に相当する前払賃料の金額との差額の取扱いについても予め定めておく必要がある。

(9) 第Y条第2項に定める「賃料の額から前払賃料の月額換算額を減じた残余の額」については、例えば、一定の定めに基づき、固定資産税等の月額分に応じて定めることも考えられる。

(10) 契約期間中に、借地権者が定期借地権を譲渡する場合に、借地権を譲り渡した者（旧借地権者）と新たに借地権を譲り受けた者（新借地権者）との間で、既に支払われた前払賃料のうち未経過分に係る返還債権を直接引き継ぐ場合については、次の二通りの方法が考えられる。

①新借地権者が、前払賃料の未経過分に相当する金額を旧借地権者に支払う。

②前払賃料の未経過分に係る返還債権を含む定期借地権の譲渡に係る対価としての売買代金を設定し、前払賃料の未経過分の授受は行わない。

この場合、旧借地権者と新借地権者の税務上の取扱いは、それぞれの方法について、次のようになると解される。

①の場合、新借地権者は、旧借地権者に対して支払った前払賃料の未経過分に相当する金額を前払費用として計上する。なお、定期借地権の譲渡に係る対価としての売買代金が別途授受される場合には、定期借地権の譲渡に係る対価の額は、新借地権者にとっては定期借地権の取得価額に相当し、旧借地権者にとっては益金又は譲渡所得の総収入金額として取り扱われる。また、旧借地権者が新借地権者から支払いを受ける前払賃料の未経過分に相当する金額については、旧借地権者が借地権設定者に対して有する金銭債権の譲渡対価に該当することから、旧借地権者が消費税の課税事業者である場合には、仕入控除税額の計算に当たり、その借地権の譲渡に係る対価の額及び前払賃料の未経過分に相当する金額を当該課税期間の「資産の譲渡等の対価の額」に算入し、課税売上割合の計算を行う必要がある。

②の場合、定期借地権の譲渡に係る対価の額は、売買代金の額から前払賃料の未経過分に係る返還債権の額を差し引いた金額となる。その対価の額は、新借地権者にとっては定期借地権の取得価額に相当し、旧借地権者にとっては益金又は譲渡所得の総収入金額として取り扱われる。また、売買代金の額に含まれる前払賃料の未経過分に係る返還債権の額については、旧借地権者が借地権設定者に対して有する金銭債権の譲渡対価に該当することから、旧借地権者が消費税の課税事業者である場合には、仕入控除税額の計算に当たり、その借地権の譲渡に係る対価の額及び前払賃料の未経過分に係る返還債権の額を当該課税期間の「資産の譲渡等の対価の額」に算入し、課税売上割合の計算を行う必要がある。なお、新借地権者は、前払賃料の未経過分に相当する金額を前払費用として計上する。

なお、上記二通りの方法とは別に、旧借地権者が、借地権設定者から前払賃料の未経過分の返還を受けた後、新借地権者が、借地権設定者との間で契約期間の残期間を前提とした新たな契約を締結して前払賃料を支払う方法も考えられる。この場合の取扱いは、旧借地権者が、借地権設定者から前払賃料の未経過分の返還を受けるに際しては、契約を中途解約した場合の取扱いと同様である。なお、旧借地権者と新借地権者との間で定期借地権の譲渡に係る対価の授受が別になされたときは、土地の上に存する権利の譲渡となり、その対価の額は、新借地権者にあつては定期借地権の取得価額に相当し、旧借地権者にあつては益金又は譲渡所得の総収入金額として取り扱われるとともに、旧借地権者が消費税の課税事業者である場合には、仕入控除税額の計算に当たり、その対価の額を当該課税期間の「資産の譲渡等の対価の額」に算入し、課税売上割合の計算を行う必要がある。

- (11) 契約期間中に、借地権設定者が定期借地権が設定された土地を譲渡する場合に、当該土地を譲り渡した者（旧借地権設定者）と新たに土地を譲り受けた者（新借地権設定者）との間で、既に受け取られた前受賃料のうち未経過分に係る返還債務を直接引き継ぐ場合については、次の二通りの方法が考えられる。

①土地の譲渡に係る対価としての売買代金の授受とは別に、旧借地権設定者が、その收受していた前受賃料の未経過分を新借地権設定者に支払う。

②前受賃料の未経過分に係る返還債務を含む土地に関する権利の譲渡に係る対価としての売買代金を設定し、前受賃料の未経過分の授受は行わない。

この場合、旧借地権設定者と新借地権設定者の税務上の取扱いは、それぞれの方法について、次のようになると解される。

①の場合、土地の譲渡に係る対価の額は、新借地権設定者にあつては土地の取得価額に相当し、旧借地権設定者にあつては益金又は譲渡所得の総収入金額として取り扱われるとともに、旧借地権設定者が消費税の課税事業者である場合には、仕入控除税額の計算に当たり、その対価の額を当該課税期間の「資産の譲渡等の対価の額」に算入し、課税売上割合の計算を行う必要がある。なお、新借地権設定者は、旧借地権設定者から別途收受した前受賃料の未経過分に相当する金額を前受収益として計上する。

②の場合、土地の譲渡に係る対価の額は、旧借地権設定者に支払った売買代金の額と同者から引き継いだ前受賃料の未経過分に係る返還債務の額の合計額（新借地権設定者から收受した売買代金の額と前受賃料の未経過分に係る返還債務の消滅による利益相当額との合計額）となる。その対価の額は、新借地権設定者にあつては土地の取得価額に相当し、旧借地権設定者にあつては益金又は譲渡所得の総収入金

額として取り扱われるとともに、旧借地権設定者が消費税の課税事業者である場合には、仕入控除税額の計算に当たり、その対価の額を当該課税期間の「資産の譲渡等の対価の額」に算入し、課税売上割合の計算を行う必要がある。なお、新借地権設定者は、前受賃料の未経過分に相当する金額を前受収益として計上する。

- (12) この他、定期借地権設定契約書全体に係る標準約款としては、「事業用借地標準約款」（平成14年2月公表、事業用借地権制度研究会・委員長：稲本洋之助東京大学名誉教授）、「定期借地権設定契約書（戸建住宅、集合住宅）」（平成7年4月公表、定期借地制度研究会・座長：稲本洋之助東京大学名誉教授）を参照されたい。

(参考)

1. 「事業用借地標準約款」

(契約の目的)

第1条 甲は、専ら〇〇の事業のように供する別紙「物件の表示」（以下「物件表示」という。）記載の建物（以下「本件建物」という。）の所有を目的として、物件表示記載の土地（以下「本件土地」という。）に、乙のために、法第24条第1項に規定する借地権（以下「事業用借地権」という。）を設定する。

第2条 本契約により甲が乙のために設定する事業用借地権（以下「本件借地権」という。）は賃借権とする。

第3条 本件借地権には、法第3条から第8条まで、第13条及び第18条並びに民法第619条第1項の規定は適用されない。

(以下略)

2. 「定期借地権設定契約書（戸建住宅、集合住宅）」

(前文) 賃貸人〇〇〇（以下「甲」という。）と賃借人△△△（以下「乙」という。）は、甲が所有する物件表示記載の土地（以下「本件土地」という。）について、借地借家法（以下「法」という。）第22条に定める定期借地権の設定契約を以下の条項に従って締結した（以下、本契約によって設定される借地権を「本件借地権」という。）。

(契約の目的)

第1条 甲は、本件土地上に建築する物件表示記載の建物（以下「本件建物」という。）の

所有を目的として乙に本件土地を賃貸し、乙はこれを賃借する。

第2条 本件借地権については、更新の請求及び土地の使用の継続による契約の更新並びに建物の築造による存続期間の延長がなく、また、乙は、法第13条の規定による本件土地上の建物の買取りを請求することができない。

(以下略)

取引等に係る税務上の取扱い等に関する照会（同業者団体等用）

定期借地権の賃料の一部又は全部を前払いとして一括して授受した場合における相続税の財産評価及び所得税の経済的利益に係る課税等の取扱いについて

照会		
照会者	① (フリガナ) 団体の名称	(コクドコウツウショウ) 国土交通省
	② (フリガナ) 代表者等	(トチ・ミズシゲンキョク トチセイサクカシジヨウキカクシツチョウ) 土地・水資源局土地政策課土地市場 企画室長 藤井 健
照会の内容	③ 照会の趣旨（法令解釈・適用上の疑義の要約及び照会者の求める見解の内容）	<u>別紙のとおり</u>
	④ 照会に係る取引等の事実関係（取引等関係者の名称、取引等における権利・義務関係等）	<u>別紙のとおり</u>
	⑤ ④の事実関係に対して照会者の求める見解となることの理由	<u>別紙のとおり</u>
⑥ 関係する法令条項等		所得税法、相続税法、租税特別措置法、財産評価基本通達
⑦ 添付書類		

回答			
⑧ 回答年月日	平成 17 年 7 月 7 日	⑨ 回答者	国税庁課税部審理室長
⑩ 回答内容	<p>標題のことについては、ご照会に係る事実関係を前提とする限り、貴見のとおりで差し支えありません。</p> <p>ただし、次のことを申し添えます。</p> <p>(1) この文書回答は、ご照会に係る事実関係を前提とした一般的な回答ですので、個々の納税者が行う具体的な取引等に適用する場合には、この回答内容と異なる課税関係が生ずることがあります。</p> <p>(2) この回答内容は国税庁としての見解であり、個々の納税者の申告内容等を拘束するものではありません。</p>		

平成17年6月28日

国税庁課税部審理室長

上斗米 明 殿

国土交通省土地・水資源局

土地政策課土地市場企画室長

藤井 健

定期借地権の賃料の一部又は全部を前払いとして一括して授受した場合における相続税の財産評価及び所得税の経済的利益に係る課税等の取扱いについて（照会）

定期借地権の設定時において、借地権者が借地権設定者に対して、借地に係る契約期間の賃料の一部又は全部を一括前払いの一時金（以下「前払賃料」といいます。）として支払う場合の借地権者及び借地権設定者の所得計算上の取扱いについては、平成17年1月7日付の文書回答「定期借地権の賃料の一部又は全部を前払いとして一括して授受した場合における税務上の取扱いについて」により、一定の書式例に準拠した定期借地権設定契約書により契約し、契約期間にわたって保管している場合で、その取引の実態も当該契約書に沿うものであるときは、当該前払賃料は、借地権者にとっては「前払費用」として、借地権設定者にとっては「前受収益」として取り扱われることが明らかにされました。

ところで、上記の文書回答に示された定期借地権（以下「前払賃料方式による定期借地権」といいます。）が設定された場合に、その後、借地権者が死亡して相続人が当該権利を相続したときの相続税における財産評価の方法などについて若干の疑義が生じております。そこで、前払賃料方式による定期借地権が設定されている場合の相続税の財産評価及び所得税の経済的利益に係る課税等について、下記のとおり取り扱って差し支えないか、お伺い申し上げます。

記

1 前払賃料方式による定期借地権が設定されている場合の相続税の取扱い

(1) 定期借地権の財産評価及び前払賃料の未経過分相当額の取扱い

相続、贈与又は遺贈（以下「相続等」という。）により取得した前払賃料方式による定期借地権の価額を財産評価基本通達 27-2（（定期借地権等の評価））のただし書きの定めにより評価する場合には、前払賃料の額を同項の算式に定める「定期借地権等の設定の時ににおける借地権者に帰属する経済的利益」の額に含めて、課税時期（相続開始時）における定期借地権等の価額を評価する。

なお、前払賃料のうち課税時期における未経過分に相当する金額（以下「前払賃料の未経過分相当額」という。）については、定期借地権の評価額に反映されるため、定期借地権と別の相続財産として計上する必要はない。

（理由）

イ 前払賃料方式による定期借地権の評価

相続等により取得した定期借地権等の価額は、課税時期における自用地としての価額に、次の算式により計算した数値を乗じて計算した金額によって評価することとされている（財産評価基本通達 27-2）。

（算式）

$$\frac{\text{定期借地権等の設定の時ににおける借地権者に帰属する経済的利益の総額}}{\text{定期借地権等の設定の時ににおけるその宅地の通常の取引価額}} \times \frac{\text{課税時期におけるその定期借地権等の残存期間年数に応ずる基準年利率による複利年金現価率}}{\text{定期借地権等の設定期間年数に応ずる基準年利率による複利年金現価率}}$$

上記算式中の「定期借地権等の設定の時ににおける借地権者に帰属する経済的利益の総額」の計算に当たっては、「定期借地権等の設定に際し、借地権者から借地権設定者に対し、権利金、協力金、礼金などその名称のいかんを問わず借地契約の終了の時に返還を要しないものとされる金銭の支払いがある場合」には、「課税時期において支払われるべき金額」を当該経済的利益の額とすると定められている（財産評価基本通達 27-3 (1)）。

ところで、前払賃料は、借地契約の終了の時にはその未経過分相当額は零となり返還を要しないものであるから、定期借地権の設定に際して当該一時金の支払があった場合には、当該一時金の額そのものを財産評価基本通達 27-3（（定期借地権等の設定の時ににおける借地権者に帰属する経済的利益の総額の計算））の(1)に定める経済的利益の額に含めて評価することとなる。

ロ 前払賃料の未経過分相当額の取扱い

課税時期において借地権者が有する前払賃料の未経過分相当額に係る債権は、借地契約の存続を前提とすれば、返還を受けることができないものであり、被相続人等が前払賃料を支払っていたことによる権利は、存続期間に応じた定期借地権の権利の価額に反映されることとなる。

したがって、相続税の課税価格の計算上は、当該債権を定期借地権と別個の財産として計上する必要はないものと考えられる。

(注1) 保証金については、契約終了時においても返還を要するものであるため、相続税の課税価格の計算上、借地権者にとっては債権額を、借地権設定者にとっては債務額を計上することとなるが、その場合でも、契約終了時に返還を要する金額について課税時期から契約終了時までの期間に応じた複利現価率で割り引いた価額によることとされており、これに対して前払賃料は契約終了時に返還を要する金額はないから、債権債務額は算定されない。

(2) 定期借地権の目的となっている宅地の評価及び前払賃料の未経過分相当額の取扱い

相続等により取得した前払賃料方式による定期借地権の目的となっている宅地の価額は、財産評価基本通達 25((貸宅地の評価))の(2)により、原則として、自用地としての価額から上記(1)により評価した課税時期における定期借地権等の価額を控除した金額によって評価する。

なお、財産評価基本通達 25(2)ただし書き及び平成 10 年 8 月 25 日付課評 2-8「一般定期借地権の目的となっている宅地の評価に関する取扱いについて」は、前払賃料方式による定期借地権の目的となっている宅地の評価にも適用されることとなる。

また、前払賃料のうち、課税時期における契約期間の残余の期間に充当されるべき金額(前払賃料の未経過分相当額)については、定期借地権の付着した宅地として評価上減額されるため、別の債務として控除することはできない。

(理由)

イ 定期借地権の目的となっている宅地の評価

定期借地権の目的となっている宅地を相続等により取得した場合の当該宅地の価額は、財産評価基本通達 25 の(2)により、原則として、その宅地の自用地としての価額から、財産評価基本通達 27-2((定期借地権等の評価))の定めにより評価したその定期借地権等の価額を控除した金額によって評価することとなる。

ところで、前払賃料方式による定期借地権等の価額については、上記(1)のとおり評価することとなるため、前払賃料方式による定期借地権の目的となっている宅地の価額

は、原則として、定期借地権の設定に際して授受された前払賃料の額を財産評価基本通達 27-3 の(1)に定める「定期借地権等の設定の時ににおける借地権者に帰属する経済的利益」の額として評価した定期借地権等の価額を自用地としての価額から控除して評価することとなる。

ただし、財産評価基本通達 25(2)のただし書きに定めるとおり、自用地としての価額から控除すべき定期借地権等の価額が、定期借地権の残存期間に応じる一定の割合を自用地価額に乗じて計算した金額を下回る場合には、当該割合に乗じて計算した金額を控除した金額によって評価する。

なお、借地借家法第 22 条の規定による一般定期借地権の目的となっている宅地の評価については、当分の間、上記の定めによらず、平成 10 年 8 月 25 日付課評 2-8「一般定期借地権の目的となっている宅地の評価に関する取扱いについて」の取扱いにより評価することとなる。

ロ 前払賃料の未経過分相当額の取扱い

課税時期において借地権設定者が「前受収益」として計上している前払賃料の未経過分相当額については、借地契約の存続を前提とする限り返還を要しないものであるから相続税法第 14 条に規定する「確実と認められる」債務とはいえ、被相続人等が前払賃料を受領していることにより、上記のとおり定期借地権の目的となっている宅地として評価上減額されるのであるから、相続税の課税価格の計算上は、債務として控除することはできない。

(注 2) (注 1)参照

2 借地権設定者が受領する前払賃料に係る経済的利益に対する所得税の取扱い

個人である借地権設定者が、前払賃料方式による定期借地権の設定に伴い受領する前払賃料については、その経済的利益を毎年の不動産所得に計上しなくて差し支えない。

(理由)

定期借地権の設定に伴って借地権設定者が借地権者から預託を受ける保証金（借地人がその返還請求権を有するものをいい、その名称のいかんを問わない。）の経済的利益については、一定の場合を除き、各年分の不動産所得の計算上、収入金額に算入することとされている。

前払賃料については、借地権設定者は、いまだ役務提供をしていない未経過分（前払賃料の未経過分相当額）を「前受収益」に計上することとなるが、当該一時金は、契約期間にわたる賃料に充てられることによりいずれその全額が不動産所得の収入金額に計上されるものであり、借地契約の継続を前提とする限り返還義務がなく期間満了時には返還を要

しないものであるから、当該一時金は上記の取扱いの対象となる保証金には該当せず、その経済的利益に係る所得税の課税は要しないものと考えられる。

(注3) 定期借地権の設定に伴って借地権設定者が借地権者から預託を受ける保証金(借地人がその返還請求権を有するものをいい、その名称のいかんを問わない。)の経済的利益については、所得税の課税上、次に掲げる区分に応じ、それぞれ次に掲げるとおり取り扱われている。

① 当該保証金が業務用資金として運用され又は業務用資産の取得に充てられている場合

当該保証金について各年に生じる経済的利益の額を不動産所得の金額の計算上収入金額に算入するとともに、同額を、当該業務に係る各種所得の金額の計算上必要経費に算入する。

② 当該保証金が、預貯金、公社債等の金融資産に運用されている場合

当該保証金による経済的利益に係る所得の金額については、その計算を要しない。

③ ①及び②以外の場合

当該保証金について各年に生じる経済的利益の額を、当該保証金を返還するまでの各年分の不動産所得の金額の計算上収入金額に算入する。

3 前払賃料を一括して支払うための資金に係る住宅借入金等特別控除の特例等の適用

前払賃料の支払に充てるための借入金又は父等からの資金贈与については、租税特別措置法第41条に規定する住宅借入金等を有する場合の所得税額の特別控除の特例(以下「住宅借入金等特別控除の特例」という。)又は同法第70条の3に規定する特定の贈与者から住宅取得等資金の贈与を受けた場合の相続時精算課税の特例若しくは同法70条の3の2に規定する住宅取得等資金の贈与を受けた場合の相続時精算課税に係る贈与税の特別控除の特例(以下、これらの特例を併せて「住宅取得等資金贈与の特例」という。)の適用はない。

(理由)

前払賃料方式により定期借地権を設定するに際して、前払賃料の支払に充てるための資金を借入金等により調達した場合の住宅借入金等特別控除の特例又は当該資金を父等から贈与により取得した場合の住宅取得等資金贈与の特例の適用の可否が問題となる。

これらの特例は、「土地の上に存する権利の取得に要する資金」に充てるための借入金(住宅借入金等特別控除の特例)又は「土地の上に存する権利の取得のための対価」に充てるための住宅取得等資金の贈与(住宅取得等資金贈与の特例)について適用されることとされている。

しかし、前払賃料として支払われる一時金は、相続税における財産評価に当たっては、借地人に帰属する経済的利益として定期借地権の評価額に反映されるという側面はあるものの、「土地の上に存する権利の取得の対価」には該当しないとして、賃料として支払うことを明確にしたものである。また、そのため、自己の住宅の取得に伴ってその敷地に係る前払賃料を支払う借地権者にとっては、当該一時金は時の経過とともに家事費として費消されるものであって、借地権の取得価額を構成するものではない（将来、借地権を譲渡した場合の取得価額を構成しない）。

したがって、土地の上に存する権利の取得の対価ということではできないため、これらの特例の適用はないこととなる。

なお、租税特別措置法第 41 条の 4 に規定する不動産所得に係る損益通算の特例についても「土地の上に存する権利を取得するために要した負債」について適用されることとされており、当該一時金の支払に充てるための借入金は、上記と同様の考え方により、土地の上に存する権利を取得するために要した負債ということではできないことから、本特例の適用はないこととなる。

以上

第1章 定期借地権制度の概要

1. 借地権の種類と分譲方式について

(1) 定期借地権の種類

借地期間を定期とする借地権（定期借地権等）は、以下の3種類である。

- ①借地法第22条の定期借地権
- ②同23条の建物譲渡特約付借地権
- ③同24条の事業用借地権

三つの借地権（以下、定期借地権等）の特徴と普通借地権との比較は下表のとおりである。

	普通借地権	事業用借地権	建物譲渡特約付借地権	一般定期借地権
契約期間	30年以上	10年以上 20年以内	30年以上	50年以上
利用目的	自由	事業用 (居住用は除く)	自由	自由
契約の更新	あり（更新をしない旨の特約は無効となる）	なし	建物譲渡により借地権は消滅する	なし
建物再築による契約期間の延長	あり（存続期間を延長しない特約は無効となる）	なし	同上	なし
更新後の期間	1回目 20年 2回目 10年	なし	なし	なし
既存の類似制度	旧借地法	建設協力金方式	新借地方式 土地信託方式	公団の特借制度

①借地法第22条の定期借地権

まず、第22条の定期借地権は、借地期間を最長の50年以上としている点が特徴である。また、建物の用途などの定めはないため、居住用建物でも事業用建物でもよいことになる。本調査の対象となっている定期借地権住宅のほとんどが、この第22条の定期借地権を活用して分譲されている。

②借地法第24条の事業用借地権

次に、最短の期間を定めているのが第24条の事業用借地権で、10年以上20年以下としている。ただし、最短の期間を定めるために用途を事業用に限定している点が特徴である。

この事業用借地権は、期間が10年から20年であるため、その期間内に借地人は、建物などに投下した資金を回収できる事業を行う必要がある。したがって、事業用借地権の多くは、街道沿いのロードサイドの店舗や、人通りの多い商業地などの商業施設に活用されている。

③借地法第23条の建物譲渡特約付借地権

その中間的な30年以上という期間をもって設定されるのが、建物譲渡特約付借地権である。しかし、この借地権は前述の二つの借地権とは異なった性質を持っている。その違いは、契約終了後もしくは借地期間終了後のどちらかに借地人が建築した建物を地主が譲り受ける約束をしている点で、建物が地主の所有となることで、土地の所有者と建物の所有者が同一となり、借地権が消滅する仕組みをとっている点である。この借地権を使うと、建物が地主の所有となった後も存続し続けるため、建物利用者は建物が譲渡された後も建物の利用を継続することができる。たとえば、借地人が建物を使っていた場合、建物を地主に譲渡した後も、借家人として建物を賃借できる点が特徴である。

以上のように、三つの借地権は、それぞれ特徴をもっており、それを活かしたさまざまな使い方が考えられる。

(2) 借地期間

以下のとおり、三つの定期借地権等はそれぞれ借地期間が定められている。

- ①第22条の定期借地権は50年以上
- ②第23条の建物譲渡特約付借地権は30年以上
- ③第24条の事業用借地権は10年以上20年以下

この定期借地権等を活用して建物が建築されるが、建物の法定耐用年数とどのような関係になるかを見てみよう。

建物の法定耐用年数は、建物の構造や用途によって定められている。平成10年の税制改正で耐用年数の短縮が行われたが、その短縮後の耐用年数を見てみよう。まず、鉄筋コンクリート造で事務所用のものは、法定耐用年数が50年となっている。つまり、オフィスビルなどがこれに該当する。居住用のマンションのように用途が住宅用の場合は法定耐用年数が47年となる。次に、一戸建ての住宅のように住宅用の木造建物の場合は法定耐用年数は22年である。さらに骨格の肉厚が4mm超の鉄骨造の建物で飲食店に使われている場合には、法定耐用年数は31年となる。これは、ロードサイドの店舗などに使われると考えられる。

この法定耐用年数と借地期間との関係を見てみよう。

まず、第23条の建物譲渡特約付借地権の場合、建物譲渡後も建物が存続して使われ続けるため、どのような耐用年数の建物を建てても問題は少ないと考えられる。ただし、建

物譲渡時に使用が不可能なほど老朽化している建物の場合、地主が譲り受けを拒否したり、買取り価額の問題が発生したりする可能性がある。また、借地期間中に建物が老朽化して建て直した場合、新たに建築された建物には売買予約がついていないため、買い取り時にトラブルとなる可能性がある。

それに対して、第22条の定期借地権と第24条の事業用借地権の場合、借地期間満了時に建物の取り壊しを要件とする契約が多いため、借地期間と建物の法定耐用年数の関係が重要となる。第22条の定期借地権の場合、借地期間を50年以上に設定できるため、50年以上であれば何年でも構わない。つまり、建築されるマンションの耐用年数が47年であれば、借地期間を50年に設定すれば良い。また、木造の一戸建て住宅の場合、法定耐用年数は22年のため、50年の期間中に1回建て直しをすることができるとも考えられる。一番問題となるのは、第24条の事業用借地権であろう。事業用借地権は、借地期間10年以上20年以下とされているため、どのような建物を建築しても最長で20年以下の期間をもって設定されなくてはならない。そのため、借地人である事業者にとっては、会計上および税務上の問題が発生する可能性がある。法定耐用年数が34年の建物を建築して事業を行った場合、減価償却費は34年の耐用年数に応じて計上されるため、最長20年の借地期間満了時でも償却が終わっていないことになる。建物の未償却残高が残ってしまうため、借地期間満了時に建物を取り壊して事業を終了しようとしたときに、建物の除却損が計上されるが、そのときにはすでに事業は終了していて、事業から得られた利益に対する税金の課税も終わっているため、その除却損が損金として計上されても、それに対する利益の計上がない。つまり、収益と費用の計上時期が一致しなくなる。したがって、地主が事業用借地権で土地を賃貸することを望んでいても、事業者が借地期間終了時に多額の除却損を計上することになる事業用借地権よりも、従来の建設協力金方式で、賃借期間に応じた賃料を経費とできる方法を望む場合があり、せっかく創設された新借地方式が活用されない結果となっているのも事実である。

借地期間と建物の減価償却期間が必ずしも一致する必要はないが、借地期間に比して、耐用年数が極端に長い建物を建築した場合、将来さまざまな問題が発生するケースがあると考えられる。

(3) 権利の種類（地上権・賃借権）

定期借地権により設定される借地権の権利は、法的には次のいずれかになる。

①地上権（物権）

②土地賃借権（債権）

借地借家法において、借地権とは「建物の所有を目的とする地上権または土地の賃借権（借地借家法第2条）」とされている。このことから借地借家法上の借地権の設定には、地

上権による設定と土地賃借権による設定があることがわかる。地上権は「工作物等の所有を目的として他人の土地を使用する物権（民法第265条）」で、それに対し賃借権は「対価を支払って他人のものを使用、収益する契約（民法第601条～）」とされており、地上権が物権であるのに対し、賃借権は債権である点が大きな違いとなっている。

定期借地権は賃借権と地上権のどちらでも設定ができるが、その権利の効果の違いにより性格が異なる。その違いを見てみよう。

①定期借地権が賃借権で設定された場合

土地賃借権に抵当権等を設定することはできないため、借地人が借地権そのものを担保にして、借り入れなどにより資金を調達することはできない。しかし、借地上の建物には借地人が抵当権等を設定することはできるので、賃借権付きの建物を担保に借り入れなどにより資金を調達することはできる。ただし、その場合には地主の承諾が必要となる。また、借地人が土地賃借権をみずから登記することはできないが、地主の承諾を得れば登記をすることもできる。従来の借地権（旧借地権）の場合、地主にとって借地権の登記をする必要はないため、登記をしないケースが多かったが、定期借地権の場合は、借地期間満了時に設定された借地権が定期借地権であることを明らかにしておくことが、地主にとって有利なため、地主がみずから進んで登記をするケースが多くなると思われる。

次に、土地賃借権を譲渡・転貸する場合には、地主の承諾が必要となる。もし、無断で行った時には契約が解除される。譲渡・転貸の承諾を地主に求めた場合、承諾料を請求される場合がある。さらに、契約期間中に建物の建替えをするときも、地主の承諾が必要となる。定期借地権の場合、借地期間が定期で定められており、建物の建替えをした場合でも借地期間の延長はない。したがって地主の承諾を得て再建築をした場合、終了時に建物の価値が十分にあったとしても建物の買い取りを地主に請求することができず、建物を取り壊して更地で返還をするか無償で建物を渡すことになる。つまり、借地人が借地期間中に建物の建替えを行っても、地主が不利益になることはない。借地人は、契約期間中に賃料の支払いを続ける義務があり、賃料を滞納するなど債務の不履行が生じた場合、契約が解除される。また、地主には賃料の増額請求権があり、経済の変動を考慮して賃料の増額を請求する権利がある。

②定期借地権が地上権で設定された場合

地上権は物権であるため、その権利自体が妨害排除請求権などを有することになる。つまり、みずからその利用を妨げるものに対して直接行動をとることができる。まず、土地賃借権と異なり、借地人は地上権の登記を地主に請求することができる。また、地上権に抵当権などの設定ができるため、地上権そのものを担保として資金調達をすることができる。さらに、地上権の譲渡・転貸や建物の再建築などについては、特約のない限り地主の承諾を得ずに行うことができる。

以上のように、借地権が地上権で設定された場合、借地人にとっては、非常に有利な権利となることから、土地所有者の希望で多くの借地権の設定が賃借権で行われてきた。それは、定期借地権であっても例外ではない。しかし、定期借地権の場合は、地上権でも賃借権でも借地期間が満了すると更新をしないで終了することが約束されているため、従来の借地権を地上権で設定した場合より地主の不利益は少ないと考えられる。そのことから、今後は、地上権設定の定期借地権が増加してくることも考えられる。

(4) 分譲方式

定期借地権住宅を分譲する場合、その分譲事業がどのような形態によって行われるかで、次のように分類することができる。

①代理方式（仲介方式）

事業者が土地所有者から、代理業務委託契約をもらい、土地所有者と住宅購入者（借地人）の賃貸契約の仲介を代理人として行う方式である。また、住宅購入者からは、建築の請負工事をもらうケースが多く、その部分で事業者が収益の多くを確保している。

この方式をとった場合、分譲した住宅が売れ残ったときのリスクは、土地所有者が負うこととなり、住宅開発に造成工事費などの負担がかかっている場合、地主がその費用を賃貸収益の中から回収できないケースも出てくると考えられる。

②転売方式

事業者が土地所有者の土地に定期借地権契約を設定させてもらい、まず最初の借地人となり、その土地に造成工事や建物の建築工事を行い、工事済の土地を借地権付きで転売する方法である。建物は、建築条件付きで行われるケースと建売り方式で行われるケースの両方がある。転売方式の場合には、土地所有者が代理方式のように売れ残りのリスクを負うことは原則としてなくなるが、転売後は土地所有者と住宅購入者との直接契約となるため、借地期間中や返還時のトラブルには対応する必要がある。

③転貸方式（サブリース方式）

転貸方式は、土地所有者と事業者の間に結ばれた定期借地権契約を継続しながら、事業者と住宅購入者との間で定期借地権の転貸契約を行う方式である。この方式は、土地所有者にとって借地人である事業者との関係を継続しているため、住宅購入者との直接の関係は存在しない。そのため、代理方式や転売方式のように借地期間中や返還時の住宅購入者と土地所有者との直接のトラブルが生じることはない。しかし、事業者の倒産や大きな経済情勢の変化などによるリスクは存在するので、まったくのノンリスクとはならない。

また、現状においては、転貸方式による定期借地権付き住宅の購入者には、住宅金融公庫などの購入資金の融資が原則としてできないなどの制度上の問題点が存在する。したがって、転貸方式による定期借地権付き住宅の供給はほとんどされていないのが実態であ

る。しかし、土地所有者の土地を素地で開発事業者が借りて、その土地を宅地として使えるように加工・開発し、その土地を転貸することで開発事業者は賃貸利益を得ることもでき、土地所有者は比較的风险が少なく土地賃貸事業を行うことができるメリットがあるため、制度の整備とともに普及する可能性があると考えられる。

2. 設定時の一時金および地代とその改定方法について

(1) 一時金の種類と性質

定期借地権の設定にあたって、設定時に一時金を授受して、さらにその後毎月の地代を授受するケースが多い。設定時の一時金は、従来の借地権（旧法の借地権）と同様に将来返還を要しない権利金で授受される場合と、賃貸ビルを借りるときに授受されている賃貸保証金のように、借地期間満了時などに借地人に返還される保証金で授受される場合がある。定期借地権付き住宅の分譲事例では、権利金による設定より保証金による設定が圧倒的に多いが、それは定期借地権の性質上、設定時の一時金が従来の借地権ほど高額とならないため、権利金で授受した場合、後述するように、地主に多額の課税が生じることや、借地契約終了時には無償で土地を返還する点などが、むしろ賃貸ビルなどに類似している点が原因によると考えられる。

地代と設定時の一時金の性質については、毎月の地代が、土地の使用料として授受されていることは明らかであるのに対し、設定時の一時金については、次のような複数の目的を有している。

①地代の不払いや取り壊し費用を担保する目的

定期借地権によって土地を賃貸すると、借地人がその土地の上に建物を所有するが、借地期間満了時や賃料不払いなどの債務不履行による契約解除時には、建物を取り壊して立ち退きをしてもらうことが必要となる。その場合、地代の不払いや建物の取り壊し費用を担保するために、敷金としての保証金を授受することが有効となる。

②地代の不足分をその運用益で補填する目的

土地の使用料としての借地料は、定期的に地代として授受されることが原則であるが、その地代の額があまりにも高額になることを避けるために、設定時に保証金などの一時金を預かり、その運用益を得ることで地代の不足分を補填することができる。

③経済的利益を定期借地権の設定の対価とする目的

定期借地権を設定する場合、従来の借地権のように立退き料に相当する権利金を授受する必要はないが、その土地が長期間にわたって貸し付けられることから、設定の対価的な性質の一時金が授受されることが考えられる。また、土地価額の高い場所や広い土地を借りるため、借地人が一定のプレミアムに相当する対価を支払っても借りたいというニーズ

が存在することが予想される。その優位性を地代だけで差をつけるより、設定時に一時金を授受してその額で差をつけることが有効となる。

④土地を貸す際に必要とされる造成費などの開発費用に費消する目的

定期借地権により土地を賃貸するにあたって、その土地を住宅の敷地として使うために、造成工事や上下水道などの整備が必要となる場合がある。また、道路がない場合には道路を作ったり、緑地や提供公園を開発の許可上設ける必要が生じる。それらの費用を原則として土地所有者が負担することになるが、その資金を捻出する方法として、借地権の設定時に一時金を授受することが考えられる。

(2) 一時金と地代の関係

土地所有者が土地を貸した場合の総合的な利益は、定期的に受け取る地代の総額と設定時に受け取った一時金の経済的利益の総額の合計額となる。つまり、総合的な利益を一定とした場合、設定時の一時金を高くすれば地代が低くなり、設定時の一時金を低くしたり取らなかつたりすれば、地代を高くすることが必要となる。

簡単な例で見てみよう。土地価額 3,000 万円の土地を貸して毎年 2% の利益を上げようとした場合、地代のみでそれを受け取ると毎年 60 万円の地代となる。月額に換算すると 5 万円である。このような地代のみの設定では、地代が高いため事業者にとって売りにくいばかりでなく、土地所有者にとっては地代の不払いによるリスクが大きいことになる。そのため、保証金の授受により、経済的利益を前倒しで受け取る方法が有効となる。たとえば、土地価額に対して 20% に相当する 600 万円の保証金を設定時の一時金として預かり、その保証金を毎年 3% で運用できたとすれば、保証金の運用益が毎年 18 万円得られることになる。そのため、その分地代を下げることができるようになる。つまり、設定時の保証金 600 万円、毎年の地代 42 万円（月額 35,000 円）とすれば、地代を低くでき、さらに地代の不払いや返還時の取り壊し費用の負担に備えるファンドの役割を果たす預り金である保証金を確保できることになる。そのような理由から、設定時に保証金を設定する事例が増えたといえよう。

3. 定期借地権に関する税制改正の経緯について

(1) 定期借地権の設定による保証金の経済的利益の課税について

(平成 6 年 1 月 26 日付 事務連絡)

定期借地権関連の税務取扱いとして、はじめに公表されたのが、保証金の経済的利益をどのように見るかを示した事務連絡である。まず、設定時に受領する高額な保証金は、50 年という長期間にわたって無利息で預けられるため、それによる経済的利益は大きいこと

になる。その利益に対する課税をどのように見るかが税務判断上必要となる。つまり、保証金が極めて長期間にわたって多額に預けられているものだとすると、その預かり金から得られる経済的利益に課税がなされていない場合、何らかの形で課税すべきだということになる。そこで、定期借地権設定前の所得税の取り扱いを見てみよう。

まず、所得税法施行令第80条において、「借地権の設定に伴い、有利な条件による金銭の貸付けやその他特別な経済的利益を受ける場合」には、その額を権利金などの額に加算して、土地価額の2分の1を超えた場合には、前述の所得税法施行令第79条の規定により譲渡所得として課税することになっている。

ただし、所得税法基本通達33-15では、「借地権の設定等に当り保証金等の名義で金銭を受け入れた場合においても、その額が通常授受される保証金等の額(地代のおおむね3ヶ月分程度)であるときは、前述の施行令80条の有利な条件による金銭の貸付けには該当しないものとする」となっている。

一方、その経済的利益の額が、権利金などの額に加算しても土地価額の2分の1以下である場合には、特にその取り扱いについて規定されている条文・通達などは存在しないが、基本的な考え方から、その経済的利益の額を不動産所得に加算して取り扱うこととされていた。過去にその取り扱いを明らかにしたものとして、昭和43年に出された個別通達がある。

この個別通達によると、異常に多額な敷金などにかかる経済的利益は、その「敷金につき適正な利益により計算した利息に相当する金額は、(中略)不動産所得にかかる総収入金額に算入する」としている。

つまり、これらの敷金などの運用益は、実質的に不動産の貸し付けにより得られた所得として、不動産所得に加算して課税するという考えを明らかにしたものである。さらに、その敷金などが「各種所得の基因となる業務または資産にかかる資金として運用されているときは、(中略)適正な利率により計算した利息に相当する金額は、その(中略)所得の金額の計算上、必要経費に算入する」としているため、敷金などが事業用資金や資産などに費消されている場合には、実質的に課税をしないという考えである。

また、その後追加で出された昭和44年3月24日付の個別通達では、「その敷金等が預貯金等利子所得の基因となる資産に運用されているときは、源泉徴収された所得税を確定申告に際し、年税額から控除されたい」としている。

これは、不動産所得に加算された利子相当額について課税をする一方で、敷金が実際に運用されており、その運用益が利子所得として源泉所得税の課税対象となっていた場合には、二重課税を避けるために税額控除を認めるというものである。しかし、この通達は、法律に定められていない税額控除を行うことを指示している取り扱いのため、租税法律主義に反するものとの批判があったことも事実である。

平成5年ごろから、定期借地権の戸建て住宅の分譲が各地で始まり、その取引慣行として、土地の賃貸に際し保証金の授受が行われることが多くなったため、改めて平成6年1月26日付の国税庁長官の事務連絡により、前述のような取り扱いの交通整理を行った。

この事務連絡によると、まず一つめのパターンとして、「保証金が所得の基因となる業務用資金等に充てられている場合、経済的利益の額を計上するとともに同額を必要経費に計上する」としている。その結果、課税は生じないこととなる。この部分は、前述の過去の個別通達の取り扱いと共通する部分である。

次に二つめのパターンとして、「保証金が預貯金等の金融資産に運用されている場合には、経済的利益の計算は不要とする」としている。その運用益に源泉所得税などの所得税課税がされているので二重課税を避けるためだが、前述の昭和44年の個別通達は、運用益を不動産所得に加算したうえで、預貯金などの利子にかかる源泉所得税額を税額控除するとしていたのに対し、「計算不要（課税対象外）」としたところに相違が見られる。

以上の二つのパターンは、基本的には課税されないが、次の三つめのパターンのように「保証金その他の使途に費消されている場合には、その運用益相当額（平成12年分は1.7%）の経済的利益を不動産所得に加算する」としている。例えば、保証金が自宅の建築費や子どもの教育費などの家事関連費に費消された場合は、運用相当額を不動産所得に加算して所得税を課税することとしている。

定期借地権の設定による保証金の経済的利益の課税について

(平6.1.26付事務連絡)

標題の件について、国税庁に対し建設省（建設経済局）等から照会があり、下記のとおり回答しているのを、了知されたい。

記

定期借地権の設定に伴って賃貸人が賃借人から預託を受ける保証金（賃借人がその返還請求権を有するものをいい、その名称のいかんを問わない。）の経済的利益については、所得税の課税上、次に掲げる区分に応じ、それぞれ次に掲げるとおりとなる。

1. 当該保証金が各種所得の基因となる業務に係る資金として運用されている場合又は当該業務の用に供する資産の取得資金に充てられている場合

当該保証金につき適正な利率により計算した利息に相当する金額（保証金による経済的利益の額）を、当該保証金を返還するまでの各年分の不動産所得の金額の計算上収入金額に算入するとともに、同額を、当該各種所得の金額の計算上必要経費に算入する。

2. 当該保証金が、預貯金、公社債、指定金銭信託、貸付信託等の金融資産に運用されている場合

当該保証金による経済的利益に係る所得の金額については、その計算を要しない。

3. 1及び2以外の場合

当該保証金につき適正な利率により計算した利息に相当する金額を、当該保証金を返還するまでの各年分の不動産所得の金額の計算上収入金額に算入する。

(2) 定期借地権および底地の相続税評価（平成6年2月15日付 財産評価基本通達の改正）

定期借地権の相続税評価については、財産評価基本通達において、次のように定められている。

(定期借地権等の評価)

27-2 定期借地権等の価額は、原則として、課税時期において借地権者に帰属する経済的利益およびその存続期間を基として評定した価額によって評価する。

ただし、課税上弊害がない限り、その定期借地権等の目的となっている宅地の課税時期における自用地としての価額に、次の算式により計算した数値を乗じて計算した金額によって評価する。

次項に定める定期借地権等の設定の 時における借地権者に帰属する 経済的利益の総額	×	課税時期におけるその定期借地権 等の残存期間年数に応じる基準年 利率による複利年金現価率
定期借地権等の設定の時における その宅地の通常の取引価額		定期借地権等の設定期間年数に応 ずる基準年利率による複利年金現 価率

(定期借地権等の設定時における借地権者に帰属する経済的利益の総額の計算)

27-3 前項の「定期借地権の設定の時における借地権者に帰属する経済的利益の総額」は、次に掲げる金額の合計額とする。

- (1) 定期借地権等の設定に際し、借地権者から借地権設定者に対し、権利金、協力金、礼金などその名称のいかんを問わず借地契約の終了の時に返還を要しないものとされる金銭の支払い又は財産の供与がある場合

課税時期において支払われるべき金額又は供与すべき財産の価額に相当する金額

- (2) 定期借地権等の設定に際し、借地権者から借地権設定者に対し、保証金、敷金などその名称のいかんを問わず借地契約の終了の時に返還を要するものとされる金額等（以下「保証金等」という。）の預託があった場合において、その保証金等につき基準年利率未満の約定利率による利息の支払いがあるとき又は無利息のとき

次の算式により計算した金額

$$\begin{aligned}
 & \text{保証金等の額に相当する金額} - \left[\text{保証金等の額に相当する金額} \times \frac{\text{定期借地権等の設定期間年数に応じる基準年利率による複利現価率}}{\text{年数に応じる基準年利率による複利現価率}} \right] \\
 & - \left[\text{保証金等の額に相当する金額} \times \frac{\text{基準年利率未満の約定利率}}{\text{利率}} \times \frac{\text{定期借地権等の設定期間年数に応じる基準年利率による複利年金現価率}}{\text{年数に応じる基準年利率による複利年金現価率}} \right]
 \end{aligned}$$

(注) 実質的に贈与を受けたと認められる差額地代の額がある場合に該当するかどうかは、個々の取引において取引の事情、取引当事者間の関係等を総合勘案して判断するのであるから留意する。

- (3) 定期借地権等の設定に際し、実質的に贈与を受けたと認められる差額地代の額がある場合次の算式により計算した金額

$$\text{差額地代の額} \times \frac{\text{定期借地権等の設定期間年数に応じる基準年利率による複利年金現価率}}{\text{基準年利率による複利年金現価率}}$$

(注) 「差額地代の額」とは、同種同等の他の定期借地権等における地代の額とその定期借地権等の設定契約

において定められた地代の額（上記(1)または(2)に掲げる金額がある場合には、その金額に定期借地権等の設定期間年数に応ずる基準年利率による年賦償還率を乗じて得た額を地代の前払いに相当する金額として毎年の地代の額に加算した後の額）との差額をいう。

定期借地権の設定されている宅地の相続評価額は、その宅地の自用地としての価額から前述の「定期借地権等の評価」の定めにより評価したその定期借地権等の価額を控除した金額によって評価される。

具体的な算定方法は次のとおりとなる。

財産評価基本通達の改正について

(平成6年2月15日課評2-2 課資1-2)

1 改正の趣旨

借地借家法（平成3年法律第90号）に基づいて設定された定期借地権及び定期借地権の目的となっている宅地の評価方法を定めるとともに、土地及び土地の上に存する権利（以下「土地等」という。）の評価方法について所要の整備を行うものである。

2 改正の要点

定期借地権及び定期借地権の目的となっている宅地の評価方法を別紙のとおりとする。

3 適用時期

平成6年1月1日以後に相続、遺贈又は贈与により所得した財産の評価及び平成6年分以後の地価税の課税価格計算の基礎となる土地等の評価に適用する。

別紙

定期借地権及び定期借地権の目的となっている宅地の評価方法

○ 定期借地権の評価方法

定期借地権の価額は、原則として、課税時期において借地権者に帰属する経済的利益及びその存続期間を基として評定した価額によって評価する。

ただし、課税上弊害がない限り、次の算定によって評価する。

$$\left[\begin{array}{l} \text{課税時期における} \\ \text{自用地価額} \end{array} \right] \times \left[\begin{array}{l} \text{借地権設定時における} \\ \text{定期借地権割合} \end{array} \right]_{(注)} \times \text{定期借地権の逓減率}$$

(注) 定期借地権設定時における定期借地権の価額

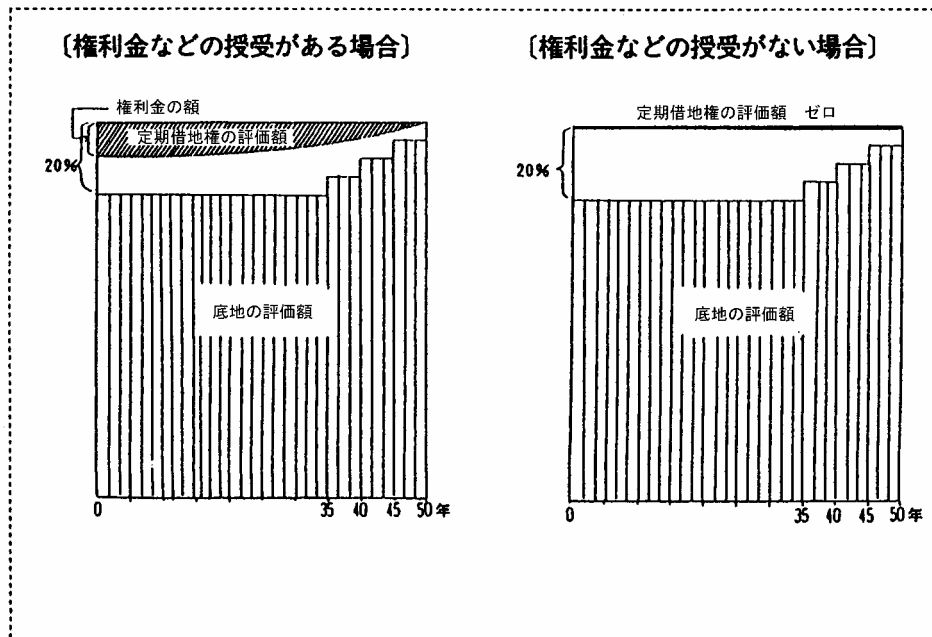
- ① 権利金の授受がある場合……権利金の額
- ② 保証金の授受がある場合……保証金の授受に伴う経済的利益の額
- ③ 地代が低額で設定されている場合……毎年享受すべき差額地代の現代価値

○ 定期借地権の目的となっている宅地の評価方法

定期借地権の目的となっている宅地(底地)の価額は、原則として、自用地価額から定期借地権の価額を控除して評価する。

ただし、自用地価額に次の割合を乗じて計算した金額を自用地価額から控除した金額の方が低い場合には、低い方の金額によって評価する。

- ① 残存期間が5年以下のもの……………100分の5
- ② 残存期間が5年を超え10年以下のもの……………100分の10
- ③ 残存期間が10年を超え15年以下のもの……………100分の15
- ④ 残存期間が15年を超えるもの……………100分の20



(3) 定期借地権の底地評価の見直し (平成10年8月25日付 個別通達)

平成10年8月25日に個別通達として、「一般定期借地権の目的となっている宅地の評価に関する取扱について」が出され、要望されていた定期借地権の目的となっている宅地の相続税評価が見直された。

評価基本通達9の(6)の定める定期借地権等の目的となっている宅地の評価については、

平成6年2月15日付課評2-2、課資1-2「財産評価基本通達の一部改正について」により、その評価方法を定めているが、この個別通達は、借地借家法第22条の規定の適用を受ける借地権（以下「一般定期借地権」という）の目的となっている宅地の評価については、最近における一般定期借地権の設定の実態などを勘案するとともに、納税者の便宜に資するため、下記のような所要の措置を講じたものである。

①一般定期借地権の目的となっている宅地の評価

借地権割合の地域区分のうち、次の②に定める地域区分に存する一般定期借地権の目的となっている宅地の価額は、課税時期における評価基本通達25（（貸宅地の評価））の(1)に定める自用地としての価額（以下「自用地としての価額」という）から「一般定期借地権の価額に相当する金額」を控除した金額によって評価する。

この場合の「一般定期借地権の価額に相当する金額」とは、課税時期における自用地としての価額に、次の算式により計算した数値を乗じて計算した金額とする。

(算式)

$$(1 - \text{底地割合}) \times \frac{\text{課税時期におけるその一般定期借地権の残存期間年数に応ずる基準年利率の複利年金現価率}}{\text{一般定期借地権の設定期間年数に応ずる基準年利率の複利年金現価率}}$$

(注) 基準年利率は評価基本通達4-4に定める基準年利率をいう。

②底地割合

①の算式中の「底地割合」は、一般定期借地権の目的となっている宅地のその設定の時の評価額が、その宅地の自用地としての評価額に占める割合をいうものとし、借地権割合の地域区分に応じ、次に定める割合によるものとする。

(宅地割合)

	借地権割合		底地割合
	路線価図	評価倍率表	
地域区分	C	70%	55%
	D	60%	60%
	E	50%	65%
	F	40%	70%
	G	30%	75%

(注)

- 1 借地権割合およびその地域区分は、各国税局長が定める「財産評価基準書」において、各路線価図についてはAからGの表示により、評価倍率表については数値により表示されている。
- 2 借地権割合の地域区分がA地域、B地域および評価基本通達 27（(借地権の評価)）ただし書に定める「借地権の設定に際しその設定の対価として通常権利金その他一時金を支払うなど借地権の取引慣行があると認められる地域以外の地域」に存する一般定期借地権の目的となっている宅地の価額は、評価基本通達 25 の(2)に定める評価方法により評価することに留意する。
- 3 「課税上弊害がない」場合とは、一般定期借地権の設定時の行為がもつばら税負担回避を目的としたものでない場合をいうほか、この通達の定めによって評価することが著しく不相当と認められることのない場合をいい、個々の設定等についての事情、取引当事者間の関係等を総合勘案してその有無を判定することに留意する。

なお、一般定期借地権の借地権者が次に掲げる者に該当する場合には、「課税上弊害がある」ものとする。

- (1) 一般定期借地権の借地権設定者（以下「借地権設定者」という）の親族
- (2) 借地権設定者とまだ婚姻の届け出をしないが事実上婚姻関係と同様の事情にある者およびその親族でその者と生計を一にしている者
- (3) 借地権設定者の使用人および使用人以外の者で借地権設定者から受ける金銭その他の財産によって生計を維持している者ならびにこれらの者の親族でこれらの者と生計を一にしている者
- (4) 借地権設定者が法人税法（昭和 40 年法律第 34 号）第 2 条第 15 号（(定義)）に規定する役員（以下「会社役員」という）となっている会社
- (5) 借地権設定者、その親族、上記(2)および(3)に掲げる者ならびにこれらの者と法人税法第 2 条 10 号（(定義)）に規定する政令で定める特殊の関係にある法人を判定の基礎とした場合に、同号に規定する同族会社に該当する法人
- (6) 上記(4)または(5)に掲げる法人の会社役員または使用人
- (7) 借地権設定者は、借地借家法第 15 条（自己借地権）の規定により、自ら一般定期借地権を有することとなる場合の借地権設定者

このように、定期借地権の底地評価の見直しが平成 10 年 8 月に行われ、平成 10 年分の相続から適用されている。平成 10 年度税制改正大綱において、「定期借地権住宅に係る底地の相続税評価については、定期借地権に係る公共用地の補償基準の見直しの結果および定期借地権制度の普及等の実態をも見極めつつ、一層の適正化の観点から検討する」としていたものが、実現したことになる。

前述のとおり、従来は残存期間 15 年を超えている定期借地権の設定されている底地評価が 80%であったものを最低 55%（地域によって異なる）とした。ただし、一般定期借地権（借地法 22 条）の設定が第三者間（特殊関係者を除く）で行われたものについてのみ適

用される。これによって、個人の土地所有者が定期借地権事業に土地を提供しやすくなることを期待したい。

定期借地権の底地の評価額が通常第三者に売却できる額よりも高額であると、相続発生時に次のような問題が生じる。定期借地権が設定された土地を所有している人に相続が発生し、相続税の納税財源をその土地に求めざるを得ない場合、借地人がその底地を課税評価額以上で購入してくれなければ、底地を物納（物で税を納める方法）することが必要となる。しかし、定期借地権の設定された底地が必ず、物納の適格要件を満たしているわけではなく、さらにその収益性も高くないため、延納を含む金銭納付の手段を取ることが非常に難しいと考えられる。

特に、定期借地権のマンション（建物区分所有の共同住宅）が建てられている場合、その底地を借地人（マンションの所有者）が購入することは考えにくく、さらに底地の物納についても、準共有の借地権が設定されているため、難しいと考えられる。つまり、定期借地権付きマンションの敷地に土地を提供した者は、長期間（一般定期借地権で50年以上）にわたって土地を貸し続けなければならないが、その間に相続が何回発生してもその土地を納税用に換金などすることができないことが予想される。定期借地権付きマンションの事業化をする場合、購入者のニーズがもっともあると思われるのは、土地の高額な都市部や高級住宅街のエリアであろう。しかし、前述の理由から、評価額の高額な土地を所有している者は、将来の相続のことを考えると定期借地権付きマンションのために土地を提供することを躊躇してしまうことになる。

以上の点から、定期借地権の目的とされている土地の評価額の見直しによって、都市部の個人所有地がより一層、定期借地権付きマンションなどで活用されることを期待したい。

第2章 分譲事例の検証

1. 収集した事例の総数について

1993年に初の定期借地権付分譲住宅が発売されてから、2004年度までに当センターの調査により収集した事例数は、戸建て住宅の事例が4,912件（28,907区画）、マンションの事例は417件（14,761戸）となった。総件数では、5,329件（43,668区画（戸））となる。

定期借地権付住宅の供給が始まってから10年が過ぎ、ここ4～5年は毎年4,000～5,000戸の定期借地権付住宅が供給されてきた。2004年度末までの総戸数では、4万戸を超える供給数となった。

年度別の供給数を見てみると、戸建て住宅については、1995年度から1998年度までは2,000区画台の供給であったが、1999年度から2002年度までは3,000区画台に増加している。2002年4月から2003年3月までの供給数が3,812区画と本調査を始めてから最も多い供給数を記録している。その年度をピークとして供給数は減少して、最新のデータである2004年度の供給数は、1,115区画とかなり減少傾向にある。

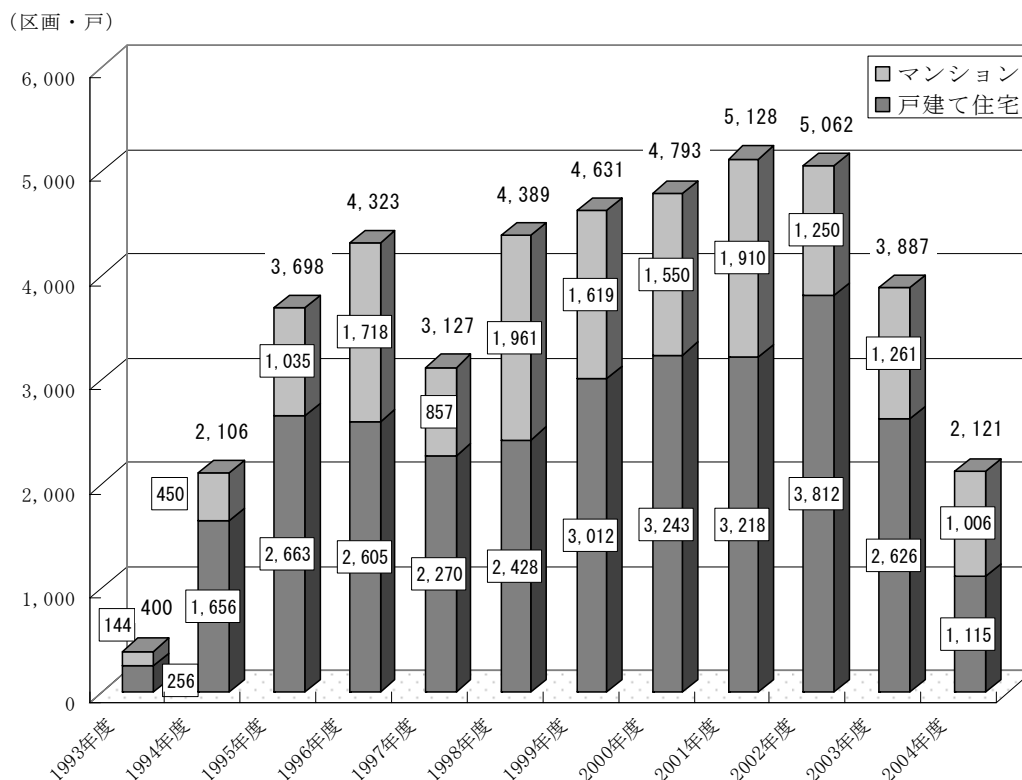
マンションについては1998年度の1,961戸をピークに1999年度は1,619戸、2000年度は1,550戸、2001年度は1,910戸、2002年度は1,250戸、2003年度は1,261戸となっている。最新データの2004年度は、1,006戸と戸建て住宅と同様に減少傾向にある。戸建て、マンションともに比較的安定した供給があるものの、マンションは2001年度、戸建ては2002年度をピークとし、減少の傾向が出てきていると思われる。

この傾向は、郊外型の所有権の戸建て住宅やマンションが低価額で安定供給されていることと、都市型の比較的高額なマンション等の供給の増加とで、全体的に多少供給過多であることにより、供給者側が定期借地権の物件の開発よりも従来の所有権物件の販売に力を入れているためと思われる。

また、定期借地権マンションで競争力が顕著に出るとと思われる都市型のマンション開発に関しては、収益性や換金性等の問題から土地を提供する個人および中小法人の土地所有者が極めて少ないことも原因と考えられる。

1998年（平成10年）8月に定期借地権の設定されている底地の相続税評価額を引き下げる個別通達が公表されているが、その年の定期借地権マンションの供給数がピークとなっているのは、相続評価額の引下げが供給数を活性化させる要因になった可能性がある。

年度別供給量（戸建て住宅・マンション）



2. 戸建て住宅の事例分析

(1) 分類方法とそのポイント

定期借地権付き住宅の分譲事例を検証するにあたって、その事例を公開情報などから収集し、その収集されたデータを整理して分類する方法をとった。収集および分類方法については次の方法による。

①事業事例の収集方法について

住宅の分譲事例については、分譲を行う事業者がその購入者に対して広報活動を行い、公募により分譲されるケースが多いと考えられる。広報の方法については、多数の方法があるが、一般的なものとして雑誌・新聞等の紙面への掲載や折込みチラシなどである。今回の事業事例の収集にあたっては、それらの公開情報のなかでも比較的全国または三大都市圏等に公表された事例を中心に収集している。また、収集された事例の公開情報に揭示されていない契約内容等の詳細については、分譲事業者の協力を得て質問状やヒアリングによってできるだけ収集を行った。しかし、小規模な住宅供給や地域性の高いものについては広報活動が小規模で地域的に限定されているケースも多く、網羅性においては問題が残っている。

②データの収集対象・期間

1993（平成5）年から2005（平成17）年3月末までに発売された戸建て住宅の全定期借地権事例を対象とした。

③収集データの項目について

前述の方法によって収集したデータであるため、一般的に公開される項目と事業者の協力のもとにのみ収集できる契約内容等の詳細データとがある。本件調査報告書においては、できるだけ正確な分析を行うために一般的に公開される情報を中心に分類し、分析を行うこととした。

一覧表に表示している項目は、次のとおりである。

- a. 発売年月
- b. 事業名称
- c. 事業者名
- d. 所在地
- e. 区画数
- f. 最小・最大区画面積
- g. 最小・最大保証金額
- h. 最小・最大地代額

④データ別分類方法について

前述のデータを項目ごとに分類し、その数値分析を行うにあたって次のA～Dの項目については順位をつけることとした。

- A. 発売順
- B. 保証金順
- C. 地代順
- D. 面積順
- E. 都道府県別
- F. 事業者別

(2) データ分類の結果

収集されたデータを分類・分析した結果は、次のとおりである。

①発売順

定期借地権制度は、1992（平成4）年8月1日から施行された新借地借家法により創設されたが、その年においては、居住用の住宅分譲は発売予定の公表のみにとどまり、実際の発売は翌年（1993年）になってから始まった。収集されているデータの中で一番早く発売されたものは、1993年2月にH J社が愛知県刈谷市において分譲した3区画の分譲であ

る。この事例は、3区画という少ない区画数で、面積は199.86㎡で地代が15,000円と比較的低額となっている。

2番目の事例は、1993年4月のL O社が発売した大阪府河内長野市の事例である。この事例は200.50㎡の2区画の分譲であるが、地代が月額50,000円と高額になっている。保証金は1区画400万円である。

3番目の事例は、AM社の大阪府岸和田市の事例である。この分譲事例の特徴は、区画数が7区画で土地面積が1区画最小100㎡、最大でも144㎡となっており、保証金の額も1区画100万円と比較的少額である。それに対し地代の額は、月額35,000円(㎡単価350円)であるため、比較的高額となっている。このように1区画の面積を小さくし、保証金の額も少額とすることで、販売価格の総額を低く抑え、賃貸住宅からの購入者をターゲットにする商品作りが初期の事例によく見られる。

収集されたデータにおいては、1993年2月の発売を皮切りに、1993年度中には55件の分譲事例が収集されている。その事例は三大都市圏内のものがほとんどで、発売総区画数は256区画となっている。

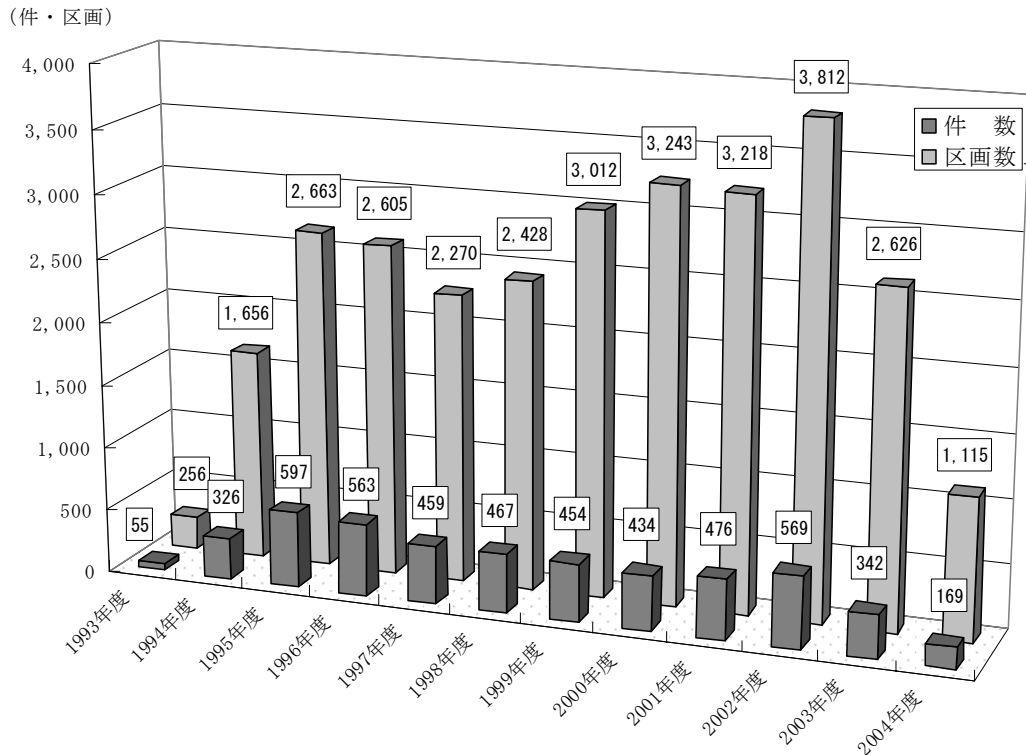
翌年の1994年度には326件(1,656区画)となり、地域も三大都市圏に加えて地方都市の事例もかなり出てきた。特に多いのは、近畿圏と中部圏であるが、首都圏内の事例も増加してきている。

その後、1995年度には、597件(2,663区画)で早くも初期供給のピークを迎え、1996年度は、563件(2,605区画)、1997年も459件(2,270区画)と減少している。

しかし、1998年度は467件(2,428区画)と増加し、1999年度は454件(3,012区画)と供給区画数で3,000区画を超え、定期借地権住宅の安定供給期に入ったといえる。その後も2000年度は434件(3,243区画)、2001年度は476件(3,218区画)、2002年度には569件(3,812区画)と過去最大の供給数を記録している。その後、2003年度は342件(2,626区画)と減少し、最新の2004年度は169件(1,115区画)とかなり減少傾向にある。

また、事例数に対し供給区画数が増加している傾向にあり、1件当たりの平均区画数が増加していると考えられる。1件当たりの区画数は、10区画以内の小規模なものがほとんどであるが、1999年以降は、20区画から40区画程度の比較的大きな事例が増加してきている。

年度別供給量（戸建て住宅）



②保証金順

戸建て住宅の場合、収集された分譲事例のほとんどが、借地人から設定時の一時金として保証金（借地期間満了時に返還を要する一時金）を授受している。また、少数ではあるが権利金授受の事例、保証金と権利金とを組み合わせる事例もあり、土地所有者の意向や開発費用の捻出等販売側のさまざまな目的でその設定が違ってきている。

しかし、戸建て住宅のほとんどの事例が保証金を授受していることから、保証金順に表示した本項目においては、1区画当たりの保証金の額が高額となっている順に表示している。

2004年度（2004年4月～2005年3月、以下同様）のデータで、1区画当たりの保証金がかつとも高額である事例をみると、第1位は神奈川県で供給された事例で、最大保証金額は1区画当たり2,240万円である。昨年度（2003年度）の事例の中で最大のものが3,580万円で、一昨年度（2002年度）の最大のものは3,730万円となっている。

2004年度において保証金額が最大となっている事例は、横浜市の2区画の分譲で土地面積が大きい方の区画で264.92㎡、保証金が2,240万円、地代が75,400円となっており、他の物件と比較しても保証金、地代ともに比較的高額となっている。また、第2位も神奈川県の1区画の事例で面積が250.80㎡、保証金が2,020万円となっている。首都圏以外の事例では第4位の兵庫県の実例で、68区画の大型分譲で、保証金額は最大2,000万円（最小200万円）、面積は最大1,642.37㎡で最小363.70㎡のものである。面積のバリエーショ

ンを多くとっており、土地面積が最大のもの是非常に広大なものとなっている。

2004年度の事例で保証金額が高額なものは、上位20位のうち17件が首都圏の事例で、あとの3件は近畿圏の事例となっている。上位50位まででも38件が首都圏である。

首都圏と近畿圏以外の事例では、29位に香川県の事例がある。供給区画数1区画で、保証金は510万円、土地面積は317.53㎡である。

保証金順（戸建て住宅・2004年度）

No.	事業名称	業者 記号	所在地	区画	土地面積 大(㎡)	保証金 大(万円)	㎡単価 大(万円)	地代 大(円/月)
1	港北ニュータウン「牛久保2丁目」	BK社	横浜市都筑区牛久保	2	264.92	2,240.0	8.5	75,400
2	港北ニュータウン「レジオ学院」前	BK社	横浜市都筑区北山田	1	250.80	2,020.0	8.1	67,800
3	港北ニュータウン中川	BK社	横浜市都筑区中川	3	168.47	2,020.0	12.0	76,600
4	神戸学園南みついでプロジェクト	KF社	神戸市	68	1,642.37	2,000.0	1.2	128,000
5	板橋区南町	BY社	板橋区南町	1	265.45	1,740.0	6.6	96,348
6	木津南第4次	KF社	相楽郡	29	312.69	1,000.0	3.2	44,000
7	仰木第9次	KF社	大津市	26	306.21	1,000.0	3.3	39,000
8	URリノベーション「定借建売」	BK社	八王子市片倉町	4	262.12	900.0	3.4	84,500
9	町田市・鶴川台	BE社	町田市真光寺	4	273.21	880.0	3.2	83,600
10	千葉東南部第13次	KF社	千葉市	26	393.14	820.0	2.1	69,700
11	千葉県東南部第14次	KF社	千葉市	19	493.38	820.0	1.7	69,000
12	おゆみ野ステーションエリア4期	BQ社	千葉市緑区	6	296.90	800.0	2.7	68,500
13	city&cityおゆみ野【六通坂東】	BK社	千葉市緑区おゆみ野中央	3	272.41	760.0	2.8	64,000
14	坪井第1次	KF社	船橋市	33	241.56	760.0	3.1	72,100
15	八王子みなみ野シティ	BE社	八王子市南八王子土地区画整理地	2	258.53	730.0	2.8	68,700
16	おゆみ野ステーションエリア「F-style」	OB社	千葉市緑区おゆみ野南	4	312.94	730.0	2.3	62,500
17	南八王子第5次	KF社	八王子市	30	293.62	730.0	2.5	68,800
18	船橋美し学園 芽吹きの杜 2期	CB社	船橋市坪井町	2	250.73	710.0	2.8	67,100
19	フォーラルアベニュー鶴川台第1期	BQ社	町田市真光寺	8	209.99	670.0	3.2	63,400
20	千葉北部(滝野)第3次	KF社	印旛郡	24	364.82	660.0	1.8	62,400

③地代順

住宅購入者にとって、地代の額は住宅ローンの返済額とともに毎月の出費となるため関心は大きい。また、購入時に支払う保証金の額は変動することはないが、地代の額は物価上昇等に応じて改定される場合が多い。当然、インフレ経済になれば、値上がりする可能性がある。

2004年度の事例の中で、1区画当たりの地代の額が高額である順に見てみると、第1位は兵庫県の事例で保証金額で第4位に入っていた68区画の分譲で地代額の最大区画は128,000円である。前述のように、この区画の面積は1,642.37㎡と広大な面積を売り物にしている。高額な地代は首都圏に集中しているが、この事例は兵庫県の事例である。

10万円を超える地代はこの事例のみで、第2位は東京都の事例で最大地代額は96,348円となっている。

また、最大地代額が5万円を超えている事例は31件ある。土地価額の下落が続いていた中で保証金と地代の額も減少傾向にあるが、保証金の下落幅の方が地代の下落幅より大きい傾向にある。

過去のデータの中で地代がもっとも高額なのは、1995年7月にGV社が札幌で分譲した

事例で、1区画当たりの地代の額が月額354,000円となっている。区画数は14区画あり、面積も184～200㎡程度と特別に広いわけではない。保証金額は、1区画300～350万円となっており、保証金を下げて、地代を高くしている事例と考えられる。

地代順（戸建て住宅・2004年度）

No.	事業名称	業者 記号	県名	区画	土地面積 大(㎡)	地代 大(円/月)	保証金 大(万円)	権利金 大(万円)	実質賃料 大(円/月)
1	神戸学園南みつけプロジェクト	KF社	兵庫	68	1,642.37	128,000	2,000.0		178,000
2	板橋区南町	BY社	東京	1	265.45	96,348	1,740.0		139,848
3	URリンクジ 定借建売	BK社	東京	4	262.12	84,500	900.0		107,000
4	町田市・鶴川台	BE社	東京	4	273.21	83,600	880.0		105,600
5	港北ニュータウン中川	BK社	神奈川	3	168.47	76,600	2,020.0		127,100
6	港北ニュータウン「牛久保2丁目」	BK社	神奈川	2	264.92	75,400	2,240.0		131,400
7	船橋美し学園「芽吹の杜」	OB社	千葉	15	236.04	73,400	340.0		81,900
8	坪井第1次	KF社	千葉	33	241.56	72,100	760.0		91,100
9	しいの木台	QS社	千葉	15	325.20	70,000	330.0		78,250
10	千葉東南部第13次	KF社	千葉	26	393.14	69,700	820.0		90,200
11	千葉県東南部第14次	KF社	千葉	19	493.38	69,000	820.0		89,500
12	南八王子第5次	KF社	東京	30	293.62	68,800	730.0		87,050
13	八王子みなみ野シティ	BE社	東京	2	258.53	68,700	730.0		86,950
14	おゆみ野ステーションアリーナ4期	BQ社	千葉	6	296.90	68,500	800.0		88,500
15	港北ニュータウン「サシオ学院」前	BK社	神奈川	1	250.80	67,800	2,020.0		118,300
16	船橋美し学園 芽吹きの杜 2期	CB社	千葉	2	250.73	67,100	710.0		84,850
17	ヒルズガーデン守谷・松ヶ丘	BT社	茨城	9	293.46	65,200	470.0		76,950
18	city&cityおゆみ野【六通坂東】	BK社	千葉	3	272.41	64,000	760.0		83,000
19	フローラルヘニュー鶴川台第1期	BQ社	東京	8	209.99	63,400	670.0		80,150
20	おゆみ野ステーションアリーナ「F-style」	OB社	千葉	4	312.94	62,500	730.0		80,750

注：実質賃料は、保証金の運用益を3%とし、権利金を50年で按分して計算した。

④面積順

定期借地権付住宅は住宅購入者にとって土地の取得資金を必要としないため、同じ予算で広い住宅が購入できる点が一つの魅力になると考えられる。また、定期借地権住宅は、所有権では購入が不可能な広い面積の住宅を供給することができ、商品競争力を高めることが可能となる。

2004年度の事例で面積の大きい順に比較すると区画面積が一番大きなものは、地代で1位となっている兵庫県神戸市の事例で最大区画は1,642.37㎡である。供給区画数は68区画であるが、最小区画は363.76㎡と全体的に広い区画で構成されている。第2位の福岡県の事例は、18区画で最小面積が298.43㎡、最大面積が860.70㎡となっている。第3位の岐阜県の事例も10区画で200.06～822.60㎡といずれも面積のバリエーションの設定が多いものが目立っている。

今年度の集計データで最大区画の面積が400㎡を超えているものが16件あり、全国の持ち家住宅の標準的な面積である200㎡を超える事例は、169件中144件と85%に達している。この点からも定期借地権住宅が「安さ」を追求するものから「広さ」を追求するものに変化しており、今後も定期借地制度が定着することで住宅の平均面積の拡大が期待できる。

また、面積に関しては地方都市ほど広いものが多く提供されているが、土地価額が比較

的低い地域においては、定期借地権住宅を所有権住宅より魅力のある商品にしようとした場合、面積を広くする必要があるのでと考えられる。

面積順（戸建て住宅・2004年度）

No.	事業名称	業者 記号	所在地	区画	土地面積 大(m ²)	保証金 大(万円)	地代 大(円/月)
1	神戸学園南みつけプロジェクト	KF社	神戸市	68	1,642.37	2,000.0	128,000
2	前原第9次	KF社	前原市	18	860.70	250.0	30,900
3	滝呂(ひろばみち)第4次	KF社	多治見市滝呂町	10	822.60	310.0	38,300
4	滝呂(ひろばみち)第5次	KF社	多治見市滝呂町	16	664.92	270.0	33,400
5	ホッパルクンSETOみずの坂第4次	KF社	瀬戸市本郷町	7	591.28	460.0	56,500
6	八戸ニュータウン第25次	KF社	八戸市	19	560.12	500.0	27,700
7	グリーンヒル金峰山	CU社	熊本市河内町岳	1	532.41	120.0	10,000
8	千葉県東南部第14次	KF社	千葉市	19	493.38	820.0	69,000
9	滝呂第6次	KF社	多治見市	10	481.04	200.0	23,900
10	浅岸定期借地	QQ社	盛岡市浅岸	8	466.00	500.0	36,000
11	ハイツタウン岡崎緑丘東	ON社	岡崎市竜泉寺町字後山	1	462.85	20.0	19,000
12	国際公園都市カチャタウン学園8丁目第2期	ZG社	三田市学園	29	453.84	22.9	38,200
13	水野第6次	KF社	瀬戸市	5	440.02	270.0	33,400
14	富岡「一ノ宮」	AT社	富岡市一ノ宮	2	429.70	140.0	12,000
15	ハイツタウン知多武豊駅東	ON社	知多郡武豊町迎戸	2	406.57	20.0	23,000
16	前原第8次	KF社	前原市	10	403.22	230.0	27,800
17	みなみ野シティ エイテッドガーデン フィールストリーム街区	NB社	八王子市片倉町	7	396.69	370.0	35,000
18	いわき市葉山二丁目	DF社	いわき市葉山	10	395.09	179.3	23,474
19	コモシティ本宮	BK社	盛岡市本宮	2	394.00	430.0	24,000
20	千葉東南部第13次	KF社	千葉市	26	393.14	820.0	69,700

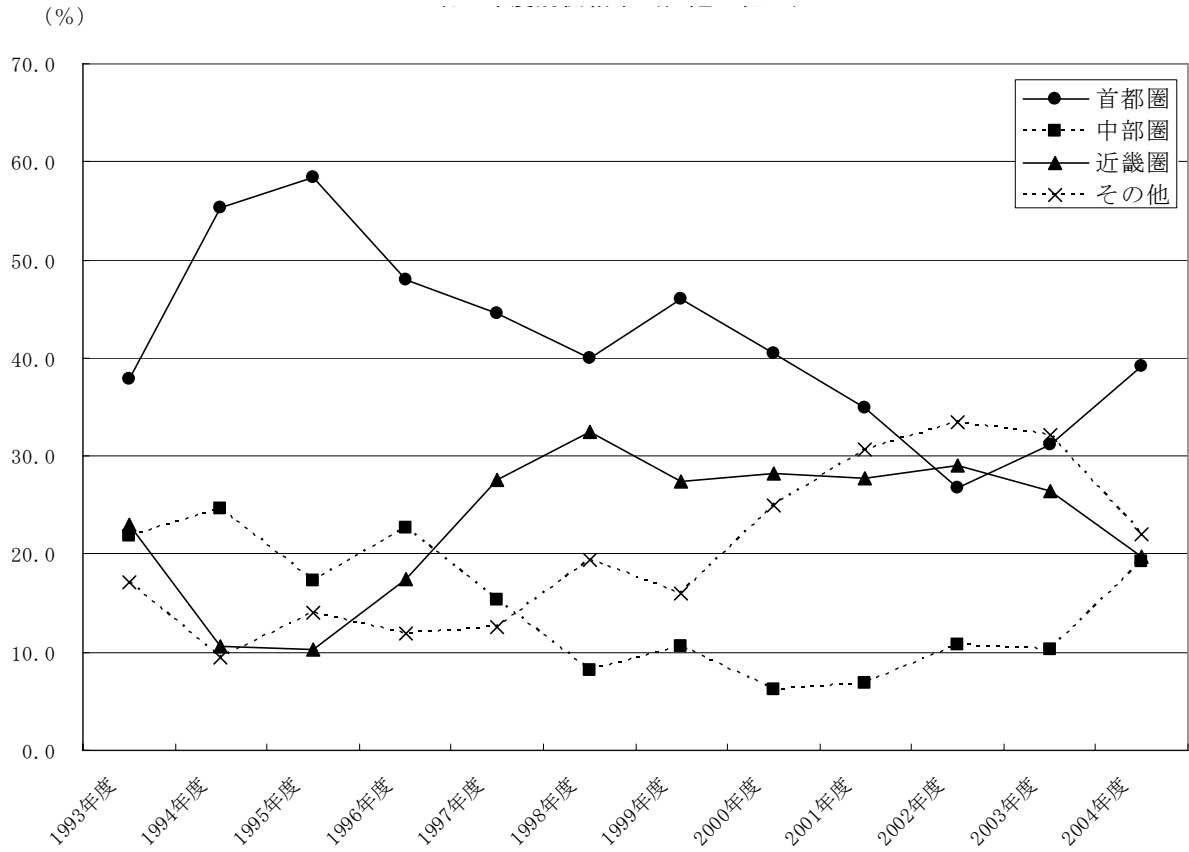
⑤都道府県別

地域別にこれまでの供給実績を集計してみると、首都圏が1,949件で11,896戸、中部圏が919件で3,699戸、近畿圏が1,047件で7,035戸、その他の地域が997件で6,277戸となっている。都道府県別にみると、第1位は千葉県の4,978戸(612件)で、第2位が埼玉県の2,831戸(557件)、第3位が兵庫県の2,530戸(350件)となっている。

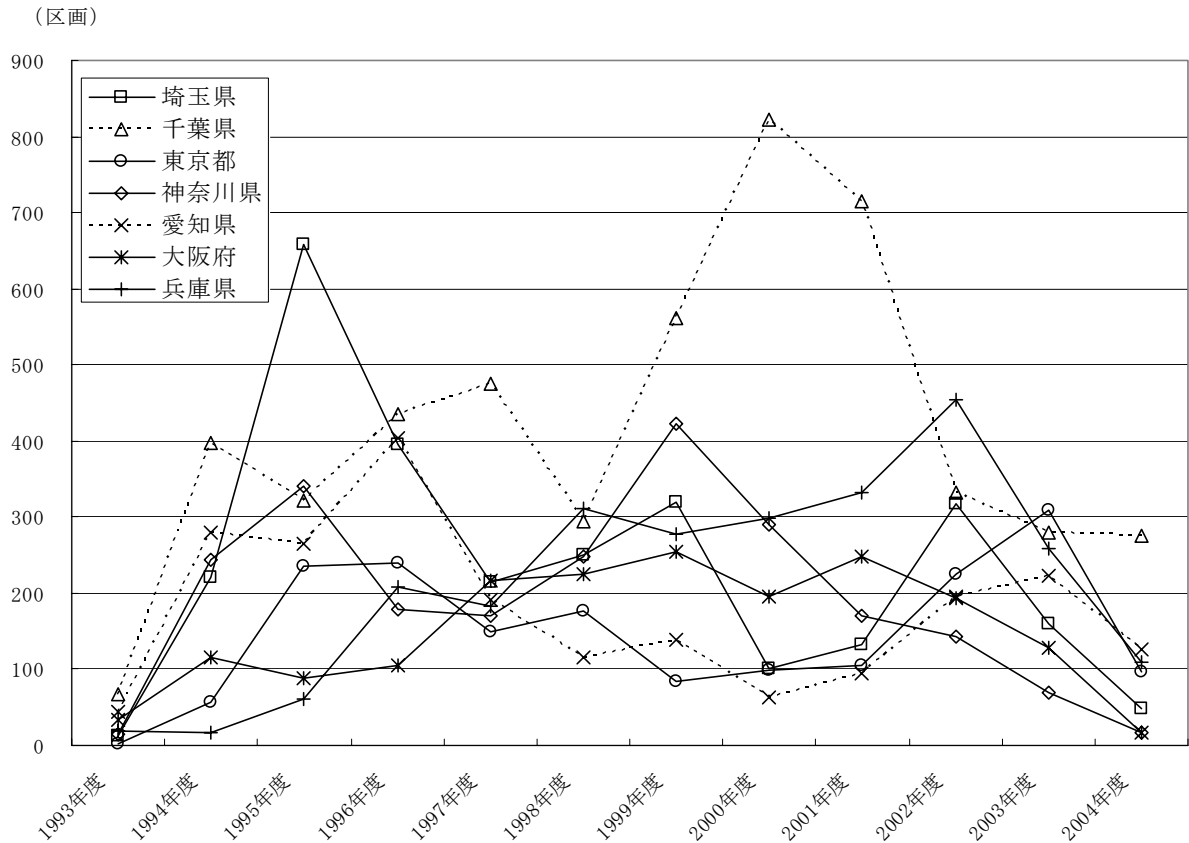
2004年の都道府県別の販売区画数を比較してみると、第1位は千葉県で275区画の分譲で事例数は31件である。第2位が愛知県の127区画で事例数は40件、第3位は兵庫県で110区画で事例数が7件である。

また、東京都と大阪府を比較してみると、東京都は事例数16件で区画数が97区画、大阪府は事例数2件で区画数が16区画となっており、本年度は東京都の方が大阪府より供給数が大幅に多かったことがわかる。

地域・年度別供給率（戸建て住宅）



都道府県・年度別供給量（戸建て住宅）



3. マンションの事例分析

(1) 分類方法とそのポイント

定期借地権のマンション事例についても、データ収集方法は戸建て住宅の方法に準じて行った。定期借地権マンションの供給は、戸建て住宅と同様に1993年から始まっており、全体で収集された事例は417件（供給戸数14,761戸）となっている。供給戸数では戸建て住宅の半数程度を記録している。

戸建て住宅が設定時の一時金を保証金のみとする傾向が強い一方、定期借地権マンションは権利金と保証金に相当する敷金との両方を授受する事例が多く出てきているのが特徴である。そこで今回表示したデータは以下のとおりである。

- a. 発売年月
- b. 事業名称
- c. 事業者名
- d. 所在地
- e. 戸数
- f. 最小・最大専有面積
- g. 最小・最大保証金額
- h. 最小・最大権利金額
- i. 最小・最大敷金額
- j. 最小・最大地代額

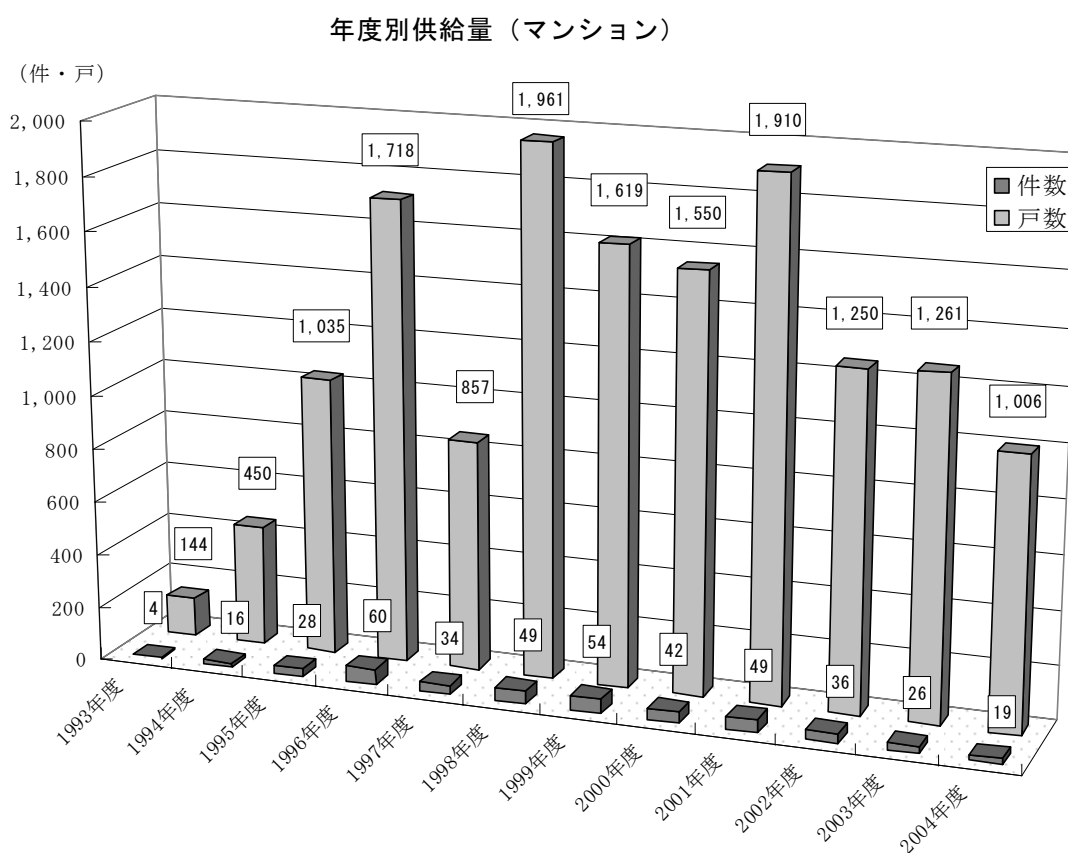
(2) データ分類の結果

収集したデータを項目ごとに分類し、その数値分析を行うにあたって次のA～Dの項目については順位をつけることとした。また、2004年度は権利金が販売価額に含まれた形をとった事例が多く、権利金が個別に明記されているものは1件に過ぎなかった。よって権利金順の表は割愛させて頂いた。下記の権利金についての記述は、保証金順の表を参照されたい。

- A. 発売順
- B. 保証金順
- C. 地代順
- D. 面積順
- E. 都道府県別
- F. 事業者別

①発売順

今回収集されたデータの中で、発売が一番早いものは、定期借地権制度が制定された1992年の翌年の1993年度の事例である。1993年度の事例数は4件、供給戸数は144戸となっている。翌1994年度には16件(450戸)、1995年度には28件(1,035戸)、1996年度には60件(1,718戸)と増加している。このように事例数は1996年度の60件がピークであるが、供給戸数は1998年度の1,961戸がピークとなっている。その後は40～50件台の事例数で安定した供給がされていたが、2002年度では36件(1,250戸)、2003年度は26件(1,261戸)、2004年度は19件(1,006戸)と減少傾向がみられる。



②地代順

2004年度の事例の中で、地代が最も高いのは、大阪府の事例で、地代の最大月額額は19,490円である。専有面積は最大で127.40㎡で大都市圏の一般的なマンションからすると比較的広い設定となっている。第2位の事例は東京都の事例で、地代の最大月額額は19,330円となっており、最大面積は149.26㎡である。2004年度の19事例において、地代の額はそれほど大きな差はなく、10,000円前後から20,000円弱までの幅に収まっている。

③面積順

2004年度の定期借地権マンションで1戸当たりの専有面積が一番大きな事例は、地代で

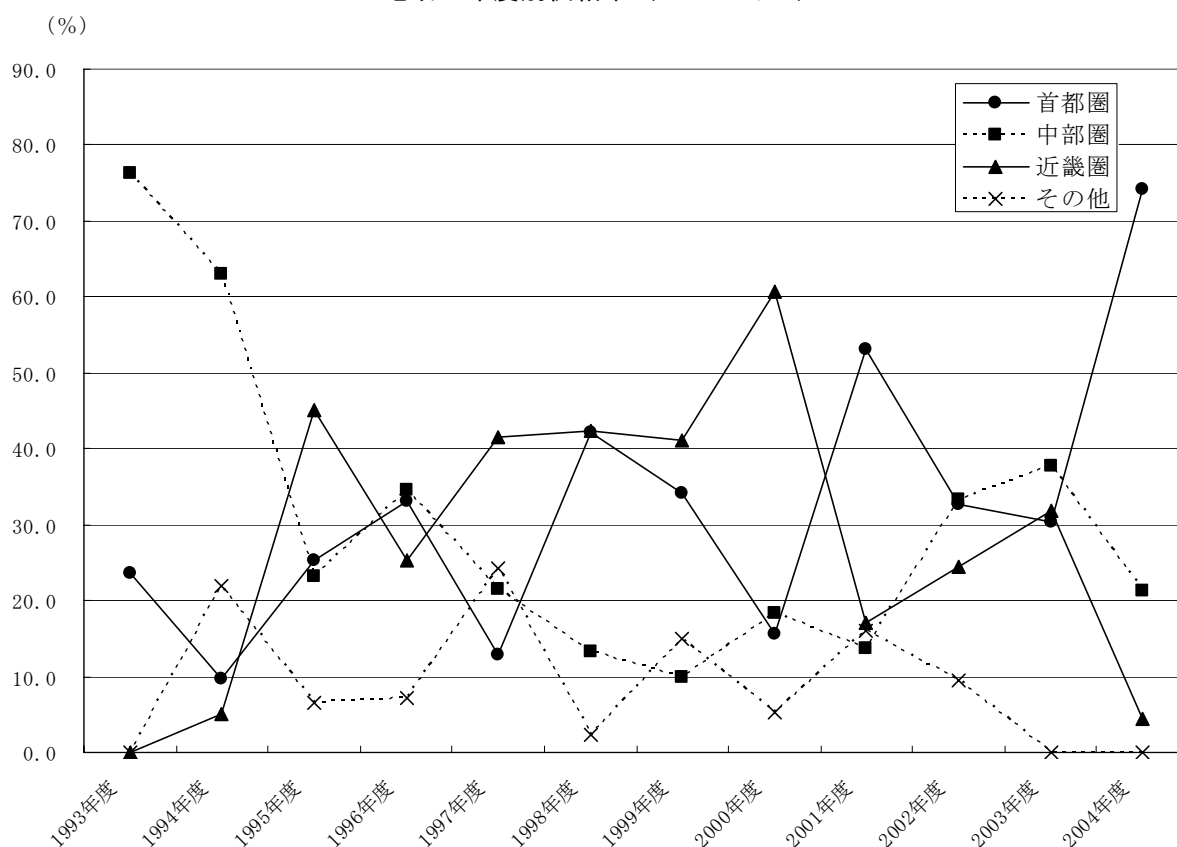
第2位になっている東京都の事例で、専有面積の最大が149.26㎡である。第2位は地代順で第4位の神奈川県の記事で専有面積の最大が146.86㎡となっている。

2004年度の19件のうち最大専有面積が100㎡以上の事例は13件と7割近くになっている。戸建て住宅とともに定期借地権マンションの専有面積は広いものが定着してきた傾向にある。また、定期借地権マンションの場合は、戸建て住宅以上に所有権マンションとの競合が発生するため、所有権マンションと同じ価格でより広い物件を購入できることが、商品的な付加価値を上げているものと考えられる。つまり、定期借地権を活用すれば、競合する所有権物件が存在しないような商品開発が可能となるため、定期借地権マンションの専有面積が拡大する傾向にある。

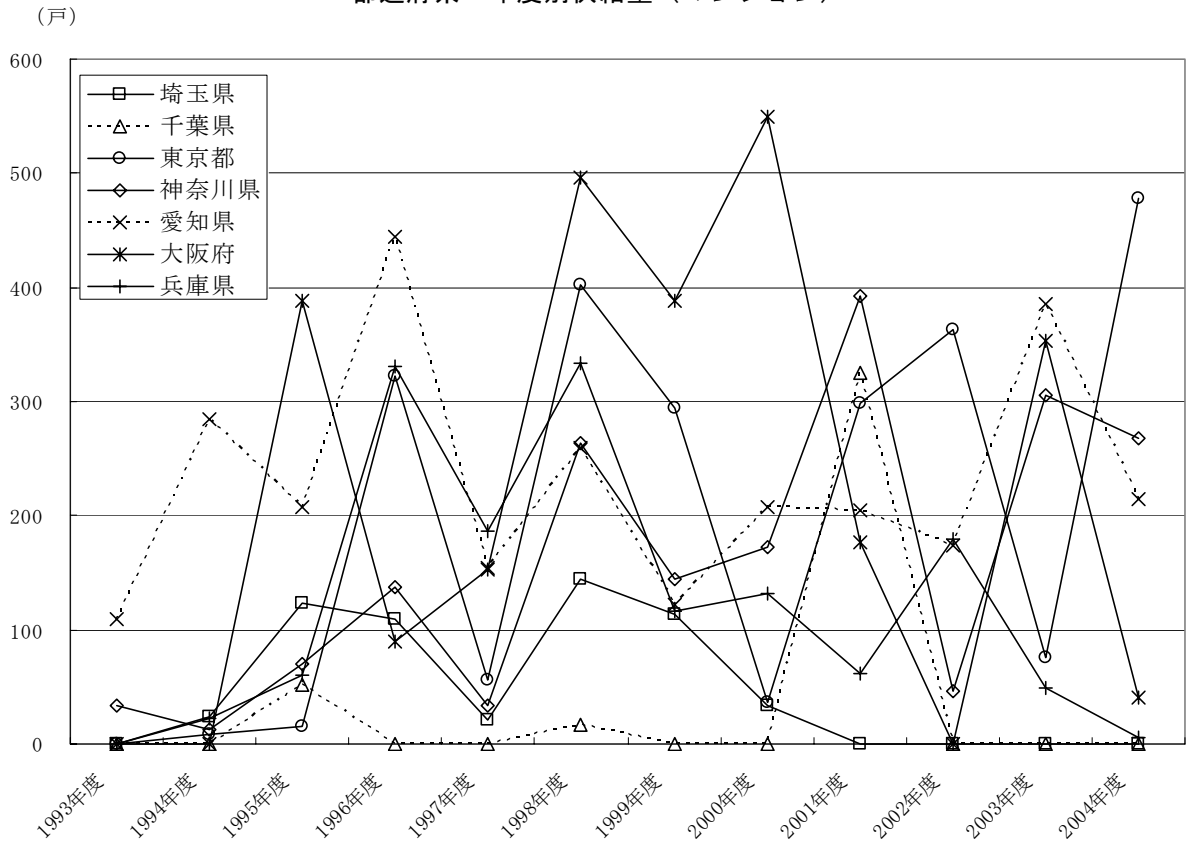
④都道府県別

2004年度の都道府県別供給戸数が一番多いのは、東京都の478戸、第2位が神奈川県の268戸、第3位が愛知県の215戸となっている。2003年度は愛知県と大阪府が1位と2位であったが、2004年度は東京都と神奈川県の供給が増加している。また、2004年度の事例は、3大都市圏の事例のみで、1,000戸以上の供給がされており、定期借地権マンションは大都市圏を中心に供給されていることがわかる。

地域・年度別供給率（マンション）



都道府県・年度別供給量（マンション）



⑤保証金順

2004年度の定期借地権マンション事例は、全部で19件であるが、その中で保証金を設定しているものは、11件となっており、約57%の事例が保証金を設定している。

1戸当たりの保証金の最大額は、第1位から第7位まで愛知県の事例で、事業者がいずれもBB社のものである。第1位が最大161.5万円（最大面積140.94㎡）、第2位は最大135.5万円（最大面積120.17㎡）となっている。2003年度と比較しても保証金の金額が低額化しており、敷金（敷金的な金額の保証金を含む）＋権利金を設定するケースが増加していると思われる。

⑥権利金

2004年度の定期借地権マンション事例全19件のうち、権利金を設定しているものは、10件となっており、約50%程度が権利金を設定している。ただし、権利金の金額は販売価格に含めて設定しているケースが多く、金額が必ずしも明記されていない。唯一、保証金額が明記されていた事例は地代で2位、専有面積で1位となっている東京都のもので、最大629.6万円となっている。

また、保証金（敷金を含む）と権利金の両方が設定されている事例は6件ある。保証金の低額化とともに、権利金の設定事例が増加する傾向にあると思われる。

(平川 茂)

資 料 編

月別供給量.....	53
都道府県別供給量.....	55
2004年度 都道府県別供給量.....	56
定借集計表（戸建て住宅）	
発 売 順.....	57
保 証 金 順（2004年度）.....	198
地 代 順（2004年度）.....	203
土地面積順（2004年度）.....	208
都道府県別（2004年度）.....	213
事 業 者 別（2004年度）.....	219
定借集計表（マンション）	
発 売 順.....	226
保 証 金 順（2004年度）.....	244
地 代 順（2004年度）.....	245
専有面積順（2004年度）.....	246
都道府県別（2004年度）.....	247
事 業 者 別（2004年度）.....	248

月別供給量

2005. 3. 31

発売年月	戸建て		マンション		合計	
	件数	区画	件数	戸数	件数	区画・戸数
1992年度	1	3	0	0	1	3
1993年度	55	256	4	144	59	400
1994年度	326	1,656	16	450	342	2,106
1995年度	597	2,663	28	1,035	625	3,698
1996年度	563	2,605	60	1,718	623	4,323
1997年度	459	2,270	34	857	493	3,127
1998年4月	30	199	3	60	33	259
5月	35	229	2	36	37	265
6月	37	212	2	155	39	367
7月	40	175	2	111	42	286
8月	33	170	0	0	33	170
9月	51	255	5	169	56	424
10月	41	240	5	107	46	347
11月	38	226	8	336	46	562
12月	31	126	2	51	33	177
月不明	13	62	0	0	13	62
1999年1月	29	120	4	211	33	331
2月	35	172	9	425	44	597
3月	54	242	7	300	61	542
1998年度 小計	467	2,428	49	1,961	516	4,389
1999年4月	35	263	4	98	39	361
5月	29	109	6	203	35	312
6月	42	223	4	303	46	526
7月	35	178	9	198	44	376
8月	23	137	1	8	24	145
9月	33	256	6	168	39	424
10月	49	337	3	72	52	409
11月	41	274	4	117	45	391
12月	24	164	1	19	25	183
月不明	3	5	0	0	3	5
2000年1月	57	372	1	27	58	399
2月	45	367	8	216	53	583
3月	38	327	7	190	45	517
1999年度 小計	454	3,012	54	1,619	508	4,631
2000年4月	40	275	2	33	42	308
5月	30	174	2	121	32	295
6月	28	305	2	84	30	389
7月	58	370	4	192	62	562
8月	39	181	4	133	43	314
9月	50	365	4	101	54	466
10月	31	448	2	56	33	504
11月	29	310	7	327	36	637
12月	42	166	3	82	45	248
月不明	4	6	0	0	4	6
2001年1月	27	202	1	16	28	218
2月	25	235	4	85	29	320
3月	31	206	7	320	38	526
2000年度 小計	434	3,243	42	1,550	476	4,793

発売年月	戸建て		マンション		合計	
	件数	区画	件数	戸数	件数	区画・戸数
2001年4月	22	161	3	86	25	247
5月	24	275	1	26	25	301
6月	38	208	3	124	41	332
7月	32	262	0	0	32	262
8月	45	171	3	384	48	555
9月	45	250	6	159	51	409
10月	33	312	7	213	40	525
11月	29	254	5	271	34	525
12月	71	472	5	169	76	641
2002年1月	37	232	6	245	43	477
2月	67	436	4	121	71	557
3月	33	185	6	112	39	297
2001年度 小計	476	3,218	49	1,910	525	5,128
2002年4月	28	221	6	200	34	421
5月	48	315	3	60	51	375
6月	83	617	1	26	84	643
7月	83	423	3	176	86	599
8月	44	174	5	190	49	364
9月	38	235	3	108	41	343
10月	55	581	5	232	60	813
11月	48	451	2	39	50	490
12月	56	268	0	0	56	268
2003年1月	20	167	2	37	22	204
2月	39	213	3	66	42	279
3月	27	147	3	116	30	263
2002年度 小計	569	3,812	36	1,250	605	5,062
2003年4月	6	66	0	0	6	66
5月	47	522	2	230	49	752
6月	38	339	1	53	39	392
7月	62	348	4	131	66	479
8月	24	99	4	55	28	154
9月	18	263	1	11	19	274
10月	15	223	1	19	16	242
11月	52	405	4	188	56	593
12月	23	112	4	153	27	265
2004年1月	25	116	1	56	26	172
2月	9	31	2	50	11	81
3月	23	102	2	315	25	417
2003年度 小計	342	2,626	26	1,261	368	3,887
2004年4月	13	47	3	70	16	117
5月	21	54	3	217	24	271
6月	17	179	0	0	17	179
7月	7	58	2	159	9	217
8月	1	6	0	0	1	6
9月	12	66	2	35	14	101
10月	13	194	2	33	15	227
11月	13	181	0	0	13	181
12月	16	38	1	100	17	138
2005年1月	24	77	1	18	25	95
2月	11	42	3	68	14	110
3月	21	173	2	306	23	479
2004年度 小計	169	1,115	19	1,006	188	2,121
合計	4,912	28,907	417	14,761	5,329	43,668

都道府県別供給量

2005. 3. 31

都道府県名	行政 コード	戸建て		マンション		合計	
		件数	区画	件数	戸数	件数	区画・戸数
北海道	1	19	393	1	34	20	427
青森	2	11	347	0	0	11	347
岩手	3	31	106	0	0	31	106
宮城	4	86	306	0	0	86	306
秋田	5	3	22	0	0	3	22
山形	6	6	34	0	0	6	34
福島	7	23	132	0	0	23	132
茨城	8	168	1,305	2	14	170	1,319
栃木	9	47	417	1	16	48	433
群馬	10	53	250	0	0	53	250
埼玉	11	557	2,831	11	569	568	3,400
千葉	12	612	4,978	4	394	616	5,372
東京	13	321	1,779	58	2,352	379	4,131
神奈川	14	459	2,308	50	1,880	509	4,188
新潟	15	30	277	0	0	30	277
富山	16	4	19	0	0	4	19
石川	17	10	84	3	39	13	123
福井	18	2	9	0	0	2	9
山梨	19	15	86	0	0	15	86
長野	20	148	503	6	83	154	586
岐阜	21	97	430	16	430	113	860
静岡	22	154	738	1	12	155	750
愛知	23	553	2,144	93	2,768	646	4,912
三重	24	115	387	12	275	127	662
滋賀	25	83	615	3	88	86	703
京都	26	133	1,152	2	44	135	1,196
大阪	27	310	1,815	56	2,634	366	4,449
兵庫	28	350	2,530	52	1,477	402	4,007
奈良	29	157	810	12	549	169	1,359
和歌山	30	14	113	0	0	14	113
鳥取	31	4	14	0	0	4	14
島根	32	2	2	0	0	2	2
岡山	33	70	261	0	0	70	261
広島	34	70	401	11	332	81	733
山口	35	29	167	0	0	29	167
徳島	36	0	0	5	226	5	226
香川	37	46	172	0	0	46	172
愛媛	38	14	54	2	73	16	127
高知	39	6	39	0	0	6	39
福岡	40	58	530	1	76	59	606
佐賀	41	1	1	0	0	1	1
長崎	42	2	4	0	0	2	4
熊本	43	24	99	0	0	24	99
大分	44	1	4	0	0	1	4
宮崎	45	4	185	0	0	4	185
鹿児島	46	4	9	0	0	4	9
沖縄	47	6	45	15	396	21	441
合計		4,912	28,907	417	14,761	5,329	43,668
首都圏	11-14	1,949	11,896	123	5,195	2,072	17,091
中部圏	21-24	919	3,699	122	3,485	1,041	7,184
近畿圏	25-30	1,047	7,035	125	4,792	1,172	11,827
その他		997	6,277	47	1,289	1,044	7,566

注) 首都圏：埼玉県，千葉県，東京都，神奈川県
中部圏：岐阜県，静岡県，愛知県，三重県
近畿圏：滋賀県，京都府，大阪府，兵庫県，奈良県，和歌山県

2004年度 都道府県別供給量

2005.3.31

都道府県名	行政 コード	戸建て		マンション		合計	
		件数	区画	件数	戸数	件数	区画・戸数
北海道	1	1	4	0	0	1	4
青森	2	2	38	0	0	2	38
岩手	3	2	10	0	0	2	10
宮城	4	3	5	0	0	3	5
秋田	5	0	0	0	0	0	0
山形	6	0	0	0	0	0	0
福島	7	1	10	0	0	1	10
茨城	8	9	49	0	0	9	49
栃木	9	2	6	0	0	2	6
群馬	10	1	2	0	0	1	2
埼玉	11	9	48	0	0	9	48
千葉	12	31	275	0	0	31	275
東京都	13	16	97	7	478	23	575
神奈川県	14	7	16	2	268	9	284
新潟	15	1	49	0	0	1	49
富山	16	0	0	0	0	0	0
石川	17	1	6	0	0	1	6
福井	18	0	0	0	0	0	0
山梨	19	0	0	0	0	0	0
長野	20	5	5	0	0	5	5
岐阜	21	8	87	0	0	8	87
静岡県	22	0	0	0	0	0	0
愛知県	23	40	127	7	215	47	342
三重	24	0	0	0	0	0	0
滋賀	25	4	35	0	0	4	35
京都府	26	5	50	0	0	5	50
大阪府	27	2	16	2	40	4	56
兵庫県	28	7	110	1	5	8	115
奈良	29	2	9	0	0	2	9
和歌山	30	0	0	0	0	0	0
鳥取	31	0	0	0	0	0	0
島根	32	0	0	0	0	0	0
岡山	33	3	8	0	0	3	8
広島	34	0	0	0	0	0	0
山口	35	0	0	0	0	0	0
徳島	36	0	0	0	0	0	0
香川	37	2	5	0	0	2	5
愛媛	38	0	0	0	0	0	0
高知	39	0	0	0	0	0	0
福岡	40	3	46	0	0	3	46
佐賀	41	0	0	0	0	0	0
長崎	42	0	0	0	0	0	0
熊本	43	2	2	0	0	2	2
大分	44	0	0	0	0	0	0
宮崎	45	0	0	0	0	0	0
鹿児島	46	0	0	0	0	0	0
沖縄	47	0	0	0	0	0	0
合計		169	1,115	19	1,006	188	2,121
首都圏	11-14	63	436	9	746	72	1,182
中部圏	21-24	48	214	7	215	55	429
近畿圏	25-30	20	220	3	45	23	265
その他		38	245	0	0	38	245

注) 首都圏：埼玉県，千葉県，東京都，神奈川県
 中部圏：岐阜県，静岡県，愛知県，三重県
 近畿圏：滋賀県，京都府，大阪府，兵庫県，奈良県，和歌山県

戸建て住宅発売順

No.	発売年月	事業名称	業者 記号	所在地	区画	土地面積 小(㎡)	土地面積 大(㎡)	保証金 小(万円)	保証金 大(万円)	地代 小(円/月)	地代 大(円/月)
1	1993年2月	カータウン南刈谷	H J 社	刈谷市	3	199.86	199.86	495.0	510.0	15,000	15,500
	1993年2月 計		1 件		3	区画					
2	1993年4月		L O 社	河内長野市	2	200.50	200.50	400.0	400.0	50,000	50,000
	1993年4月 計		1 件		2	区画					
3	1993年5月	流木苑	A M 社	岸和田市流木町	7	100.00	144.00	100.0	100.0	35,000	47,000
	1993年5月 計		1 件		7	区画					
4	1993年6月	豊田・市木町	C N 社	豊田市	4	215.00	215.00	24.0	24.0	20,000	20,000
5	1993年6月		L W 社	奈良市	2	117.00	124.00	300.0	300.0	21,200	22,500
	1993年6月 計		2 件		6	区画					
6	1993年7月	ネィチャーエコタウン岡崎市真伝町 1期	C N 社	岡崎市真伝町字続木屋敷	6	185.00	224.00	300.0	350.0	28,000	30,000
	1993年7月 計		1 件		6	区画					
7	1993年8月	ネィチャーエコタウン岡崎市真伝町 2期	C N 社	岡崎市真伝町字続木屋敷	4	187.00	214.00	67.0	74.0	28,000	31,000
	1993年8月 計		1 件		4	区画					
8	1993年9月	CLS四街道めいわ 2次	B T 社	四街道市めいわ	14	194.00	198.00	750.0	900.0	29,000	29,000
9	1993年9月	CLS四街道めいわ 1次	B T 社	四街道市めいわ	12	184.84	197.90	750.0	900.0	29,000	29,000
10	1993年9月	カータウン井田	H J 社	岡崎市	4	196.26	213.59	516.2	528.5	15,000	15,200
	1993年9月 計		3 件		30	区画					
11	1993年11月	藤沢・大鋸	B D 社	藤沢市	2	118.80	118.80	900.0	1,100.0	22,000	22,000
12	1993年11月	半田・土井山町	C P 社	半田市土井山町	8	247.00	266.00	430.0	470.0	20,000	21,000
13	1993年11月	カータウン三好ヶ丘	H J 社	知多郡西加茂郡	2	230.94	230.94	545.0	545.0	17,000	17,000
14	1993年11月	摩湯苑	A M 社	岸和田市摩湯町	7	122.00	161.00	350.0	350.0	35,800	43,900
15	1993年11月	豊中	B K 社	豊中市	1	251.00	251.00	450.0	450.0	40,000	40,000
	1993年11月 計		5 件		20	区画					
16	1993年12月	おゆみ野	B T 社	千葉市緑区	5	191.75	198.44	1,050.0	1,150.0	29,000	29,000
17	1993年12月	安城	B Q 社	安城市	2	163.00	163.00	650.0	650.0	22,000	22,000
18	1993年12月		B Q 社	安城市	2	176.60	176.60	650.0	650.0	22,000	22,000
	1993年12月 計		3 件		9	区画					
19	1993年・月不明	北越谷	G D 社	越谷市	4	163.00	168.00	900.0	1,200.0	30,000	30,000

戸建て住宅発売順

No.	発売年月	事業名称	業者 記号	所在地	区画	土地面積 小(m ²)	土地面積 大(m ²)	保証金 小(万円)	保証金 大(万円)	地代 小(円/月)	地代 大(円/月)
1993年・月不明 計			1 件		4 区画						
20	1994年1月		B Y 社	千葉市緑区	17	165.00	310.00	610.0	1,280.0	29,000	30,000
21	1994年1月		B Y 社	四街道市	10	200.00	200.00	750.0	850.0	30,000	30,000
22	1994年1月	CLS勝田台	B T 社	八千代市勝田台仲山	2	187.84	192.31	760.0	760.0	30,000	30,000
23	1994年1月	たまプラーザ美しが丘西	A W 社	横浜市緑区美しが丘西	8	200.40	339.32	1,500.0	1,500.0	29,368	33,745
24	1994年1月	市ヶ尾	A K 社	横浜市緑区市ヶ尾町	2	171.00	181.00	130.0	130.0	33,000	33,000
25	1994年1月	藤沢・川名	B E 社	藤沢市川名	1	165.28	165.28	500.0	500.0	33,000	33,000
26	1994年1月	サータウン松平	H J 社	豊田市	2	236.72	237.07	351.2	351.8	14,000	14,000
27	1994年1月	サータウン東光町	H J 社	豊橋市	1	165.00	165.00	500.0	500.0	17,700	17,700
28	1994年1月	番里旭が丘	G R 社	枚方市	8	149.24	150.95	1,200.0	1,200.0	45,000	45,000
29	1994年1月	日根野苑	A M 社	泉佐野市日根野	3	120.00	264.00	350.0	350.0	29,000	37,800
30	1994年1月	富田林	B Q 社	富田林市	2	174.80	174.80	600.0	600.0	30,000	30,000
1994年1月 計			11 件		56 区画						
31	1994年2月	蓮田・南新宿	A T 社	蓮田市南新宿	3	137.19	183.95	500.0	640.0	28,500	36,000
32	1994年2月		H J 社	磐田市	5	169.73	220.87	391.8	442.3	12,100	13,900
33	1994年2月	安城市東栄町	D R 社	安城市東栄町	6	170.00	213.54	590.0	630.0	22,000	23,000
34	1994年2月	神戸市北区	B K 社	神戸市北区	6	254.00	258.00	500.0	700.0	33,000	34,000
35	1994年2月	久留米高良内	B P 社	久留米市高良内町字脇畑	2	238.00	255.85	380.0	410.0	18,000	20,000
36	1994年2月	常陸太田	B P 社	常陸太田市天神林町	12	263.73	440.22	300.0	450.0	20,000	20,000
37	1994年2月	福岡生松台	B P 社	福岡市西区生松台	5	191.72	217.91	470.0	530.0	23,000	26,000
38	1994年2月		B P 社	久留米市高良内町	2	230.00	255.85	380.0	410.0	19,000	20,000
1994年2月 計			8 件		41 区画						
39	1994年3月	あすみが丘	H Z 社	千葉市緑区	4	160.00	160.00	360.0	440.0	30,000	30,000
40	1994年3月	南成瀬	A K 社	町田市南成瀬	2	120.00	161.00	1,600.0	1,600.0	36,000	36,000
41	1994年3月	海老名	B E 社	海老名市今泉	2	174.74	184.89	850.0	900.0	35,000	36,000
42	1994年3月	内野台ニュータウン	B E 社	浜北市	3	156.75	245.92	380.0	600.0	19,000	35,000
43	1994年3月	安城・姫小川町	B Q 社	安城市姫小川町	3	174.00	190.00	500.0	500.0	22,000	22,000
44	1994年3月	舞鶴	C V 社	舞鶴市七日市市坪	5	166.00	227.00	350.0	460.0	17,000	23,000
45	1994年3月	柏原・大正	B Q 社	柏原市大正	1	115.70	115.70	750.0	750.0	40,000	40,000
46	1994年3月	神戸	C V 社	神戸市	7	221.00	240.00	550.0	750.0	30,000	30,000
47	1994年3月	藤原台	C V 社	神戸市北区藤原台中町	6	241.00	264.00	550.0	750.0	30,000	30,000
48	1994年3月	屋島西町	A C 社	高松市屋島西町	5	219.68	220.58	550.0	560.0	25,000	27,000
49	1994年3月	越生	B P 社	入間郡越生町越生東	3	187.96	239.36	600.0	650.0	27,000	29,500
50	1994年3月	南大塚	B P 社	川越市大字南大塚山王脇	2	178.63	221.39	600.0	600.0	28,000	28,000

戸建て住宅発売順

No.	発売年月	事業名称	業者 記号	所在地	区画	土地面積 小(㎡)	土地面積 大(㎡)	保証金 小(万円)	保証金 大(万円)	地代 小(円/月)	地代 大(円/月)
51	1994年3月	流山・名都借	B P 社	流山市名都借	4	118.11	133.57	710.0	810.0	27,000	27,000
52	1994年3月	西之内	E Q 社	岸和田市西之内町	2			760.0	876.0	30,000	30,000
53	1994年3月	水戸・平須町	B P 社	水戸市平須町	2	267.31	278.50	900.0	950.0	28,300	29,500
54	1994年3月	安積の里	B P 社	郡山市安積町	11	174.33	249.10	330.0	500.0	16,500	25,000
55	1994年3月	飯田	B P 社	飯田市鼎下	5	241.00	252.00	422.0	445.0	26,300	27,500
56	1994年3月	津	B P 社	津市長岡町小山田	4	209.92	294.41	520.0	900.0	20,000	20,000
1994年3月 計			18 件		71	区画					
57	1994年4月	四街道めいわ	B T 社	四街道市	19	198.00	280.00	700.0	1,000.0	29,000	29,000
58	1994年4月	CLS四街道めいわ 3次	B T 社	四街道市めいわ	14	196.27	213.42	750.0	900.0	29,000	29,000
59	1994年4月	大津ヶ丘	G C 社	東葛飾郡沼南町大津ヶ丘	4	184.80	184.00	900.0	900.0	30,000	30,000
60	1994年4月	八王子	B P 社	八王子市元八王子町	2	216.63	231.43	1,300.0	1,300.0	35,000	35,000
61	1994年4月	みたけ長岡苑	G J 社	可児郡御嵩町	24	180.01	260.83	48.0	60.0	20,000	28,000
62	1994年4月	サ-ラカ-ン緑町	H J 社	安城市	8	166.05	242.63	390.0	650.0	13,400	18,000
63	1994年4月	尾張旭	C P 社	尾張旭市東本地が原	5	183.00	191.00	530.0	600.0	23,000	23,000
64	1994年4月	桑名新西方	D C 社	桑名市大字西方	6	234.00	379.00	330.0	450.0	19,000	25,000
65	1994年4月	大山田連花寺	C Q 社	桑名市大山田松の木	4	282.70	285.24	460.0	580.0	23,000	23,000
66	1994年4月	別所苑	A M 社	岸和田市下松町	10	100.00	143.00	475.0	475.0	46,500	70,000
67	1994年4月	河内長野	B Q 社	河内長野市	2	216.00	216.00	900.0	900.0	40,000	40,000
68	1994年4月	土浦・木田余	B P 社	土浦市木田余	13	234.03	306.53	540.0	650.0	25,000	25,000
69	1994年4月	新柏	B P 社	柏市新柏	8	150.00	163.00	1,550.0	1,570.0	30,000	30,000
1994年4月 計			13 件		119	区画					
70	1994年5月	悠遊の里	G F 社	佐波郡	9	242.00	318.00	186.0	256.0	18,600	25,600
71	1994年5月	サ-ラカ-ン三郷	H J 社	尾張旭市	3	182.29	195.99	540.0	575.0	15,700	16,800
72	1994年5月	ライカ-ン光台	E C 社	相楽郡精華町光台	7	213.00	219.00	560.0	890.0	35,000	35,000
73	1994年5月	長岡京	D Z 社	長岡京市井ノ内横ヶ端	4	113.93	113.93	645.0	645.0	26,700	26,700
74	1994年5月	摩湯苑Ⅱ	A M 社	岸和田市摩湯町	6	111.00	147.00	450.0	450.0	30,300	41,500
75	1994年5月	泉ヶ丘苑	A M 社	泉佐野市泉ヶ丘	2	148.00	198.00	300.0	300.0	29,000	34,000
76	1994年5月	南足柄・俣下	B P 社	南足柄市俣下	2	145.38	176.86	0.0	0.0	16,900	16,900
77	1994年5月	富士	B P 社	富士市増川	2	182.87	199.30	500.0	500.0	25,000	25,000
78	1994年5月	岐南町	B P 社	羽島郡岐南町薬師寺	3	145.04	182.00	350.0	350.0	19,000	23,000
79	1994年5月	岐南町	B P 社	羽島郡岐南町薬師寺	1	182.00	182.00	450.0	450.0	18,200	18,200
1994年5月 計			10 件		39	区画					
80	1994年6月	所沢エケルカ-ンⅠ	C H 社	所沢市	17	160.86	160.86	950.0	1,300.0	32,000	32,000
81	1994年6月	所沢	G H 社	所沢市	6	122.00	174.00	300.0	470.0	25,000	32,000

戸建て住宅発売順

No.	発売年月	事業名称	業者 記号	所在地	区画	土地面積 小(㎡)	土地面積 大(㎡)	保証金 小(万円)	保証金 大(万円)	地代 小(円/月)	地代 大(円/月)
82	1994年6月	栗橋	A T 社	北葛飾郡栗橋町豊田	4	152.48	217.49	570.0	630.0	23,000	25,000
83	1994年6月	あすみが丘	B Y 社	千葉市緑区大椎町	17	168.51	310.02	600.0	670.0	29,000	29,000
84	1994年6月	四街道めいわ	B Y 社	四街道市小名木田	10	170.12	198.28	650.0	780.0	29,000	29,000
85	1994年6月	あすみが丘	D Y 社	千葉市緑区小食土町	8	166.23	170.96	680.0	830.0	30,000	30,000
86	1994年6月	東急NCあすみが丘 1次	B U 社	千葉市緑区大椎町	8	185.86	190.02	760.0	1,150.0	27,000	33,000
87	1994年6月	大網白里みずほ台	E D 社	山武郡大網白里町小中上蛭田	6	229.00	234.00	550.0	660.0	28,000	28,000
88	1994年6月	成田みさと台	B Y 社	成田市美郷台	5	225.71	225.72	440.0	490.0	23,000	28,000
89	1994年6月	ユカが丘	B T 社	佐倉市ユカが丘	4	177.93	178.14	1,100.0	1,200.0	30,000	30,000
90	1994年6月	佐倉・表町	B Y 社	佐倉市表町	4	174.81	226.72	710.0	1,160.0	26,000	34,000
91	1994年6月	白銀台ニュータウン	D Y 社	佐倉市白銀	4	197.00	197.01	600.0	600.0	30,000	30,000
92	1994年6月	エルトイ高南台	H X 社	東葛飾郡	3	115.90	129.34	100.0	100.0	38,500	48,400
93	1994年6月	富里七栄	E D 社	印旛郡富里町七栄	2	194.00	260.00	200.0	220.0	20,000	24,000
94	1994年6月	グリーンヒル26高南台	H Y 社	東葛飾郡	2	116.02	119.26	100.0	100.0	38,500	39,600
95	1994年6月	四街道みのり町	B T 社	四街道市みのり町	1	199.00	199.00	600.0	600.0	30,000	30,000
96	1994年6月	船橋二和向台	B T 社	船橋市咲が丘	1	281.00	281.00	1,200.0	1,200.0	31,000	31,000
97	1994年6月	ひばり野	E D 社	市原市松が島字上沖ノ谷	1	187.00	187.00	570.0	570.0	24,000	24,000
98	1994年6月	秦野・今泉	B D 社	秦野市今泉	5	135.00	192.00	900.0	1,150.0	19,000	22,000
99	1994年6月		B P 社	上新川郡大山町	4	224.81	336.42	100.0	100.0	15,000	15,000
100	1994年6月	多治見	B P 社	多治見市宝町	4	162.43	164.09	450.0	450.0	20,000	20,000
101	1994年6月	御嵩町	B P 社	可児郡御嵩町	3	175.75	227.74	210.0	280.0	14,300	18,200
102	1994年6月	日進	H Q 社	日進市	9	198.28	198.28	785.0	785.0	30,000	30,000
103	1994年6月	岡崎・江口町	B Q 社	岡崎市江口町	3	207.00	219.00	450.0	470.0	27,500	29,000
104	1994年6月	犬山・羽黒	B P 社	犬山市大字羽黒字堂ヶ洞	1	190.38	190.38	300.0	300.0	19,000	19,000
105	1994年6月		C V 社	舞鶴市	12	169.00	228.00	276.0	318.0	15,000	17,300
106	1994年6月	小松里苑	A M 社	岸和田市小松里町	4	153.00	218.00	500.0	500.0	45,000	49,000
107	1994年6月	津々山台	L O 社	富田林市津々山台	4	169.45	194.97	500.0	500.0	46,000	48,000
108	1994年6月	清見台	L O 社	河内長野市清見台	2	242.79	243.24	350.0	350.0	50,000	53,000
109	1994年6月	堺	B Q 社	堺市	2	168.00	168.00	950.0	950.0	40,000	40,000
110	1994年6月	枚方	B Q 社	枚方市	2	215.00	215.00	2,300.0	2,300.0	60,000	60,000
111	1994年6月	清見台	L O 社	富田林市	2	242.00	243.00	300.0	300.0	51,300	51,500
112	1994年6月	鈴蘭台	L V 社	神戸市北区鈴蘭台	1	224.00	224.00	1,400.0	1,400.0	34,600	34,600
113	1994年6月	奈良・西大寺	B E 社	奈良市西大寺	2	193.09	226.38	700.0	850.0	30,000	35,000
114	1994年6月	宮の下苑	L W 社	奈良市北永井町	2	116.62	123.38	300.0	300.0	21,200	22,400
115	1994年6月	奈良・朱雀	B E 社	奈良市朱雀町	1	206.38	206.38	950.0	950.0	35,000	35,000
116	1994年6月	福岡若宮	B P 社	福岡市東区若宮	2	199.58	207.70	600.0	700.0	30,000	33,000
117	1994年6月	アトレ21富田林・梅の里	E Q 社	富田林市梅の里	3	199.78	202.56	840.0	840.0	70,000	70,000
118	1994年6月	大町アーバンストリーム	B P 社	高岡市大町	4	202.30	278.14	350.0	450.0	19,000	23,000

戸建て住宅発売順

No.	発売年月	事業名称	業者 記号	所在地	区画	土地面積 小(m ²)	土地面積 大(m ²)	保証金 小(万円)	保証金 大(万円)	地代 小(円/月)	地代 大(円/月)
119	1994年6月	五井ひばり野	B P 社	市原市五井	8	196.54	302.70	390.0	600.0	25,000	30,000
		1994年6月 計	40 件		183	区画					
120	1994年7月	盛岡	B P 社	盛岡市門	1	195.75	195.75	400.0	400.0	25,000	25,000
121	1994年7月	取手・遠道前	B P 社	取手市遠道前区画整理地	2	195.00	200.00	730.0	730.0	29,000	29,000
122	1994年7月	取手・稲	B P 社	取手市稲	2	200.00	200.00	730.0	730.0	29,000	29,000
123	1994年7月	PASS50浦和 1期	B K 社	浦和市宮本	6	167.73	179.58	750.0	900.0	27,000	29,000
124	1994年7月	ホームステ千葉都町	B E 社	千葉市中央区都町	7	174.88	201.26	1,050.0	1,200.0	26,000	30,000
125	1994年7月	PASS50佐倉・染井野3丁目	B K 社	佐倉市染井野	6	248.69	273.84	1,300.0	1,400.0	38,000	43,000
126	1994年7月	我孫子つくし野	B T 社	我孫子市つくし野	4	176.00	264.00	1,250.0	1,950.0	30,000	30,000
127	1994年7月	中野・鷺宮	B E 社	中野区鷺宮	1	152.48	152.48	2,000.0	2,000.0	47,000	47,000
128	1994年7月	藤沢	B D 社	藤沢市大庭字有藤	10	130.52	185.35	950.0	1,320.0	27,000	35,000
129	1994年7月	藤沢市大庭メソバースタウン	B C 社	藤沢市大庭	10	140.00	185.00	950.0	1,150.0	31,000	31,000
130	1994年7月	緑区	A K 社	横浜市緑区	6	200.00	318.00	1,350.0	2,300.0	32,000	51,000
131	1994年7月	港北ニュータウン東山田町	A K 社	横浜市港北区東山田町	4	200.00	236.00	1,350.0	1,600.0	32,000	40,000
132	1994年7月	たまプラーザ	C Q 社	横浜市緑区	4	200.00	203.00	1,800.0	1,800.0	29,000	30,000
133	1994年7月	辻堂	C Q 社	茅ヶ崎市菱沼	4	132.00	165.00	900.0	1,000.0	25,000	30,000
134	1994年7月	平塚・南原	B D 社	平塚市南原	3	125.00	143.00	860.0	910.0	25,000	28,000
135	1994年7月	平塚	B P 社	平塚市	2	119.70	154.28	960.0	1,120.0	21,700	25,680
136	1994年7月	西戸部町	A K 社	横浜市西区西戸部町	1	59.93	59.93	750.0	750.0	25,000	25,000
137	1994年7月	平太夫新田	A K 社	茅ヶ崎市平太夫新田	1	197.50	197.50	900.0	900.0	38,000	38,000
138	1994年7月	ミナトホームタウン長良	C P 社	岐阜市長良	9	159.00	209.00	470.0	590.0	20,000	21,000
139	1994年7月	岡崎市上地	C N 社	岡崎市	6	220.00	220.00	560.0	570.0	25,500	26,500
140	1994年7月	岡崎・法性寺	G P 社	岡崎市法性寺北浦	5	177.44	177.44	450.0	450.0	25,000	25,000
141	1994年7月	岡崎・蔵前町	G M 社	岡崎市東蔵前町	3	155.00	180.00	500.0	650.0	20,000	28,500
142	1994年7月		B P 社	四日市市城北町	1	368.94	368.94	600.0	600.0	600,000	600,000
143	1994年7月	藤原台	B Q 社	神戸市北区藤原台	7	223.00	244.00	800.0	870.0	35,000	35,000
144	1994年7月	高岡・伏木矢田	B P 社	高岡市伏木矢田字平田	3	201.35	211.35	220.0	220.0	15,000	15,000
		1994年7月 計	25 件		108	区画					
145	1994年8月	勝田	B P 社	勝田市外野	6	218.00	248.00	500.0	600.0	25,000	25,000
146	1994年8月	ロイヤルタウン守谷	B Q 社	北相馬郡守谷町薬師台	3	188.00	209.00	600.0	700.0	24,000	24,000
147	1994年8月	ビレッジマウン	F H 社	大宮市指扇	3	213.00	230.00	904.0	967.0	30,000	30,000
148	1994年8月	市川	B E 社	市川市市川	2	137.18	137.36	1,700.0	1,700.0	33,000	33,000
149	1994年8月	野田	B T 社	野田市清水字下原付	1	209.42	209.42	630.0	630.0	30,000	30,000
150	1994年8月	美しが丘西	B S 社	横浜市緑区	4	200.00	200.00	1,450.0	1,650.0		
151	1994年8月	長野	B P 社	長野市丹波	2	215.00	215.00	600.0	600.0	27,000	27,000

戸建て住宅発売順

No.	発売年月	事業名称	業者 記号	所在地	区画	土地面積 小(m ²)	土地面積 大(m ²)	保証金 小(万円)	保証金 大(万円)	地代 小(円/月)	地代 大(円/月)
152	1994年8月	碧南	DC 社	碧南市	8	123.00	182.00	200.0	200.0	20,000	20,000
153	1994年8月	ホームスト日進 香久山 1期	BE 社	日進市香久山	7	175.00	291.03	1,100.0	1,270.0	29,000	46,000
154	1994年8月	春日井・蔵山台	DR 社	春日井市蔵山台	5	217.00	335.00	570.0	890.0	29,000	45,000
155	1994年8月	甚目寺町	HR 社	海部郡甚目寺町	4	150.75	150.75	540.0	600.0	23,500	27,000
156	1994年8月	松ノ浜苑	AM 社	泉大津市松の浜	3	136.00	146.00	700.0	700.0	45,500	49,500
157	1994年8月	藤沢台Ⅱ	LO 社	富田林市藤沢台	3	189.32	189.35	800.0	900.0	45,000	47,000
158	1994年8月	藤沢台	LO 社	富田林市藤沢台	1	175.34	175.34	800.0	800.0	42,500	42,500
159	1994年8月		LO 社	富田林市向陽台	1	201.80	201.80	1,000.0	1,000.0	40,000	40,000
160	1994年8月	桶川・坂田	BP 社	桶川市坂田	3	166.60	168.00	570.0	670.0	27,000	27,000
161	1994年8月		BP 社	ひたちなか市	6	218.00	290.30	500.0	600.0	25,000	25,000
1994年8月 計			17 件		62	区画					
162	1994年9月	吉井町	BP 社	多野郡吉井町	2	250.00	270.00	300.0	320.0	15,000	16,000
163	1994年9月	PASS50大宮三橋	BK 社	大宮市三橋	14	160.99	193.38	1,460.0	1,530.0	30,000	30,000
164	1994年9月	東所沢	AL 社	所沢市東所沢	6	119.32	166.36	950.0	1,300.0	25,000	35,000
165	1994年9月	白岡	AT 社	南埼玉郡白岡町西	3	159.36	223.76	570.0	700.0	27,000	30,000
166	1994年9月	岩槻・美幸町	AP 社	岩槻市美幸町	2	124.46	124.54	460.0	490.0	22,000	22,000
167	1994年9月	熊谷・新堀	AT 社	熊谷市新堀	2	158.00	196.00	440.0	500.0	19,300	21,900
168	1994年9月	蓮田・西新宿	AP 社	蓮田市西新宿	1	307.00	307.00	930.0	930.0	40,000	40,000
169	1994年9月	五井ひばり野	EA 社	市原市出津字吉田	21	205.17	260.11	550.0	720.0	24,200	31,500
170	1994年9月	八千代台エム・コレクション	BT 社	八千代市高津字堀込	18	190.18	192.12	800.0	1,200.0	30,000	30,000
171	1994年9月	袖ヶ浦長浦	BT 社	袖ヶ浦市長浦駅前	16	238.80	240.41	450.0	740.0	20,000	20,000
172	1994年9月	PASS50ちはら台	BK 社	市原市草刈字上永谷	10	211.66	241.79	580.0	900.0	25,000	29,000
173	1994年9月	公津の杜	ED 社	成田市	8	186.00	186.00	760.0	760.0	26,000	26,000
174	1994年9月	おゆみ野	BT 社	千葉市緑区有吉町	4	205.00	227.00	820.0	1,120.0	29,000	30,000
175	1994年9月	勝田台 1期	BT 社	佐倉市上志津字宮入台	3	210.14	220.77	700.0	850.0	30,000	30,000
176	1994年9月	府中・谷保	BE 社	府中市西原町	4	149.52	156.04	1,080.0	1,120.0	40,000	40,000
177	1994年9月	三鷹・上連雀	BE 社	三鷹市上連雀	1	166.26	166.26	2,000.0	2,000.0	50,000	50,000
178	1994年9月	葛飾	BP 社	葛飾区東金町	1	72.61	72.61	500.0	500.0	27,300	27,300
179	1994年9月	寒川町 1期	BD 社	高座郡寒川町大曲	20	169.70	184.20	740.0	830.0	20,000	22,000
180	1994年9月	小田原高田	BD 社	小田原市高田	16	125.00	150.00	650.0	650.0	17,000	20,000
181	1994年9月	大井松田	AK 社	足柄上郡松田町	2	187.17	265.78	950.0	1,350.0	16,000	23,000
182	1994年9月	横浜・牛久保町	AK 社	横浜市港北区牛久保町	1	165.00	165.00	2,000.0	2,000.0	35,000	35,000
183	1994年9月	南箱根ヒューマンヒルズ 函南	CB 社	田方郡函南町桑原	13	260.65	324.62	720.0	816.0	22,155	27,604
184	1994年9月	サウザンツツ木	HJ 社	刈谷市恩田町	11	212.86	217.39	570.0	720.0	21,000	23,000
185	1994年9月	日進・折戸東	DC 社	日進市折戸東	9	165.00	212.00	520.0	550.0	19,000	20,000
186	1994年9月	天白区植田	DC 社	名古屋市長白区植田	5	242.00	304.00	600.0	600.0	30,000	33,000

戸建て住宅発売順

No.	発売年月	事業名称	業者 記号	所在地	区画	土地面積 小(㎡)	土地面積 大(㎡)	保証金 小(万円)	保証金 大(万円)	地代 小(円/月)	地代 大(円/月)
187	1994年9月	カータウン朝宮	H J 社	春日井市	4	231.21	231.21	319.0	319.0	25,500	25,500
188	1994年9月	知多・朝倉	L K 社	知多市朝倉	3	138.00	180.00	200.0	200.0	23,000	23,000
189	1994年9月	知多	L K 社	知多市	3	138.00	180.00	200.0	200.0	20,900	27,200
190	1994年9月	知多・梅ヶ丘	L K 社	知多市梅ヶ丘	1	133.25	133.25	275.0	275.0	20,000	20,000
191	1994年9月	田原ニュータウン	B E 社	四条畷市田原台	3	244.00	244.00	1,000.0	1,100.0	38,000	39,000
192	1994年9月	和泉	B E 社	和泉市伯太町	3	132.30	155.30	450.0	500.0	18,000	20,000
193	1994年9月	藤沢台Ⅲ	L O 社	富田林市藤沢台	1	175.00	175.00	800.0	800.0	42,400	42,400
194	1994年9月	ヒルズ・ガーデン藤原台	C V 社	神戸市北区藤原台	5	235.00	258.00	700.0	850.0	29,000	40,000
1994年9月 計			33 件		216 区画						
195	1994年10月	つくば市春日	B P 社	つくば市春日	15	232.00	340.00	950.0	1,450.0	28,000	28,000
196	1994年10月	竜ヶ崎	B T 社	竜ヶ崎市	5	218.00	225.00	300.0		17,000	17,000
197	1994年10月		C S 社	竜ヶ崎市	5	218.00	225.00	300.0	300.0	17,000	17,000
198	1994年10月	白岡	C Q 社	南埼玉郡白岡町	5	130.00	140.00	500.0	550.0	29,000	30,000
199	1994年10月	蓮田	A T 社	蓮田市	5	130.00	140.00	500.0	550.0	29,300	30,000
200	1994年10月		B Y 社	蓮田市	5	130.00	140.00	500.0	550.0	29,000	30,000
201	1994年10月	北越谷	B P 社	越谷市南荻島	4	163.00	168.00	950.0	1,000.0	30,000	30,000
202	1994年10月	ふれあいのくに親鼻	G I 社	秩父郡	4	134.88	228.33	0.0	0.0		
203	1994年10月	東松山	B K 社	東松山市沢口町	4	179.00	179.00	425.0	425.0	20,000	20,000
204	1994年10月	上安松苑	L D 社	所沢市上安松	3	128.00	128.00	880.0	880.0	39,000	39,000
205	1994年10月	元加治エッセルタウン	C H 社	飯能市	3	143.22	143.22	563.0	563.0	20,400	20,400
206	1994年10月	木下東	B T 社	印旛郡印西町木下東	5	197.88	273.46	450.0	650.0	22,000	24,000
207	1994年10月	高南台	A Z 社	東葛飾郡沼南町高南台	1	120.25	120.25	100.0	100.0	40,000	40,000
208	1994年10月	たまプラーザ美しが丘西	A W 社	横浜市緑区美しが丘西	11	148.91	271.38	1,300.0	1,800.0	40,000	55,000
209	1994年10月	あざみ野	A W 社	横浜市緑区あざみ野	10	148.91	271.38	700.0	1,200.0		
210	1994年10月	三崎口	D Q 社	三浦市初声町下宮田	9	199.71	211.04	1,020.0	1,112.0	29,000	33,000
211	1994年10月	甲府・中村町	L G 社	甲府市中村町	2	185.00	190.00	300.0	300.0	29,000	29,000
212	1994年10月	多治見	B P 社	多治見市池田町	2	254.15	302.05	430.0	430.0	21,000	21,000
213	1994年10月	日進	B E 社	日進市	16	175.32	379.90	1,080.0	2,350.0	29,000	72,000
214	1994年10月	岡崎岩津町	C N 社	岡崎市岩津町市場	6	237.00	405.00	420.0	480.0	21,500	23,500
215	1994年10月	岡崎	C N 社	岡崎市	6	250.00	405.00	420.0	480.0	21,500	23,500
216	1994年10月	岡崎・西蔵前町	G M 社	岡崎市西蔵前町	4	144.37	199.68	450.0	600.0	20,000	28,500
217	1994年10月	ネイチャーエコタウン岡崎市真伝町 3期	C N 社	岡崎市真伝町字続木屋敷	4	198.35	269.00	480.0	480.0	28,000	28,000
218	1994年10月	知多	L K 社	知多市	4	140.00	180.00	275.0	275.0	19,000	24,500
219	1994年10月	エルタウン高須	E K 社	刈谷市高須町	4	151.15	167.95	500.0	500.0	18,400	18,400
220	1994年10月	ミサホームタウン岡崎伊賀町	C K 社	岡崎市伊賀町南郷中	2	183.42	270.34	450.0	550.0	23,000	25,000
221	1994年10月	安城・宮前	C Q 社	安城市安城町宮前	1	238.00	238.00	580.0	580.0	24,500	24,500

戸建て住宅発売順

No.	発売年月	事業名称	業者 記号	所在地	区画	土地面積 小(㎡)	土地面積 大(㎡)	保証金 小(万円)	保証金 大(万円)	地代 小(円/月)	地代 大(円/月)
222	1994年10月	高槻	BE社	高槻市須賀町	7	162.00	193.00	900.0	1,000.0	35,000	39,000
223	1994年10月	観音寺苑	AM社	和泉市観音寺町	1	129.43	129.43	400.0	400.0	31,400	31,400
224	1994年10月		LO社	神戸市	1	224.00	224.00	1,400.0	1,400.0	34,600	34,600
225	1994年10月	嬉野町	BP社	一志郡嬉野町	5	254.35	317.30	150.0	400.0	20,000	20,000
226	1994年10月	四日市	BP社	四日市市生桑町	2	379.05	476.69	500.0	500.0	57,300	72,100
227	1994年10月	真岡	BP社	真岡市上高間木	3	231.12	239.09	400.0	400.0	20,000	20,000
1994年10月 計			33 件		164 区画						
228	1994年11月	仙台・赤坂	BZ社	仙台市青葉区赤坂	5	209.00	263.00	222.0	281.0	11,900	15,200
229	1994年11月	仙台市若林区	BZ社	仙台市若林区	2	222.00	242.00	450.0	550.0	22,000	24,000
230	1994年11月	ブロッサムガーデン羽生	DE社	羽生市西	10	183.58	246.42	320.0	340.0	18,000	19,000
231	1994年11月	所沢エクセルタウンⅢ	CH社	所沢市	3	161.76	161.76	1,617.6	1,617.6	32,000	32,000
232	1994年11月	川口・安行	AT社	川口市安行吉蔵根堤	3	155.85	176.12	700.0	800.0	29,000	30,000
233	1994年11月		JU社	川口市	3	155.00	176.00	700.0	800.0	29,000	30,000
234	1994年11月	御成台研究学園都市	BT社	四街道市鷹の台	7	182.00	186.96	820.0	840.0	8,000	8,000
235	1994年11月	高津	BT社	八千代市高津	6	103.00	285.00	190.0	1,480.0	30,000	35,000
236	1994年11月	御成台	BT社	四街道市御成台	5	177.00	211.00	650.0	900.0	30,000	30,000
237	1994年11月		ED社	成田市	4	187.00	187.00	760.0	760.0	26,000	26,000
238	1994年11月		BT社	市原市五井西	3	273.00	273.00	650.0	650.0	26,000	26,000
239	1994年11月	おゆみ野	GS社	千葉市緑区有吉町	2	201.00	201.00	300.0	300.0	35,000	35,000
240	1994年11月	パナホームサステーン 秦野	CE社	秦野市東田原	12	139.33	186.99	680.0	820.0	22,000	27,000
241	1994年11月	鴨宮マンションタウン	AK社	小田原市矢作	8	158.00	174.00	750.0	850.0	19,000	21,000
242	1994年11月	鴨宮	AK社	小田原市鴨宮	8	159.00	174.00	750.0	850.0	20,000	22,000
243	1994年11月	相模原・古淵	BE社	相模原市東淵野辺	6	145.90	146.23	1,200.0	1,350.0	35,000	35,000
244	1994年11月	港南台	BC社	横浜市栄区鍛冶ヶ谷町	4	133.00	165.00	1,328.0	1,587.0	25,000	31,000
245	1994年11月	愛川町	DE社	愛甲郡愛川町	2	174.00	189.00	770.0	770.0	30,000	30,000
246	1994年11月	岐阜・芥多見南山	BP社	岐阜市芥多見南山	4	258.70	259.80	550.0	550.0	38,000	38,000
247	1994年11月	福田町	CX社	磐田郡福田町	5	200.00	200.00	100.0	150.0	19,000	19,000
248	1994年11月	ホームズ日進 香久山 2期	BE社	日進市香久山	10	190.00	231.54	1,160.0	1,300.0	32,000	38,000
249	1994年11月	豊田・九久平町	GO社	豊田市九久平町薬師	10	193.00	212.44	290.0	355.0	24,000	35,000
250	1994年11月		BP社	一宮市	7	204.97	252.05	460.0	700.0	25,000	35,000
251	1994年11月	天白区	BP社	名古屋市天白区	3	213.39	213.49	1,020.0	1,070.0	35,000	35,000
252	1994年11月	岡崎・上地	HT社	岡崎市上地	2	178.50	181.80	500.0	500.0	25,000	25,000
253	1994年11月	一宮・多木	LJ社	一宮市多木	1	204.00	204.00	600.0	600.0	38,000	38,000
254	1994年11月		BP社	尾西市玉野	1	226.86	226.86	400.0	400.0	20,000	20,000
255	1994年11月	綾部	CV社	綾部市	4	132.00	156.00	470.0	520.0	18,000	19,000
256	1994年11月	淡輪苑	AM社	泉南郡岬町	3	177.00	182.00	300.0	300.0	19,700	23,500

戸建て住宅発売順

No.	発売年月	事業名称	業者 記号	所在地	区画	土地面積 小(m ²)	土地面積 大(m ²)	保証金 小(万円)	保証金 大(万円)	地代 小(円/月)	地代 大(円/月)
257	1994年11月	貴志苑	AM 社	富田林市喜志町	3	165.88	165.97	400.0	400.0	30,000	34,000
258	1994年11月	東ヶ丘苑	AM 社	岸和田市東ヶ丘町	1	218.80	218.80	600.0	600.0	46,000	46,000
259	1994年11月	斑鳩町	CV 社	生駒郡斑鳩町	2	210.00	245.00	500.0	600.0	27,000	30,000
260	1994年11月	パレットタウン中園	EO 社	岡崎市中園町池田	5	152.67	165.42	320.0	320.0	18,500	20,000
261	1994年11月	パークサイド 芦山	BP 社	坂戸市芦山町	12	178.55	246.00	800.0	1,000.0	28,000	28,000
1994年11月 計					34 件						
					166 区画						
262	1994年12月	上尾・原市	AT 社	上尾市原市式拾番耕地	3	138.43	169.72	640.0	660.0	22,000	23,500
263	1994年12月		BT 社	船橋市	3	170.00	229.00	1,113.0	1,129.0	33,000	33,000
264	1994年12月		IR 社	船橋市	1	150.00	150.00				
265	1994年12月		BY 社	町田市	2	138.00	138.00	650.0	650.0	35,000	35,000
266	1994年12月	港南台マンション	BC 社	横浜市栄区	9	133.12	159.30	1,450.0	1,650.0	25,000	32,000
267	1994年12月	港北区	AK 社	横浜市港北区	8	186.00	264.00	1,480.0	1,650.0	33,000	36,000
268	1994年12月	青葉区	DE 社	横浜市青葉区	2	165.00	165.00	1,350.0	1,350.0	30,000	30,000
269	1994年12月		DC 社	可児市	5	201.00	343.00	320.0	380.0	18,000	19,000
270	1994年12月	大垣	BP 社	大垣市東町	4	163.26	166.48	350.0	350.0	20,000	20,000
271	1994年12月	岐阜市長良	CP 社	岐阜市長良山先	2	169.00	176.00	470.0	510.0	20,000	20,000
272	1994年12月	カーラタウン錦町	HJ 社	豊田市錦町	5	195.00	244.36	460.0	520.0	17,000	20,000
273	1994年12月	天白区植田	CP 社	名古屋市天白区植田	5	165.00	166.00	930.0	950.0	29,000	29,000
274	1994年12月	知多・新知	LK 社	知多市新知	3	153.00	163.00	270.0	270.0	24,000	24,000
275	1994年12月	豊田	DC 社	豊田市	3	222.00	226.00	450.0	500.0	22,000	25,000
276	1994年12月	岡崎・美合東	CN 社	岡崎市養川区画整理地区	2	165.00	165.00	310.0	310.0	24,000	24,000
277	1994年12月	江南・高屋町	CP 社	江南市高屋旭	2	151.44	153.56	300.0	360.0	13,000	13,000
278	1994年12月	桑名	CO 社	桑名市	6	218.00	220.00	330.0	450.0	21,000	23,000
279	1994年12月		DC 社	桑名市	6	217.00	220.00	350.0	450.0	21,000	23,000
280	1994年12月	堺	BE 社	堺市	1	157.88	157.88	600.0	600.0	28,000	28,000
281	1994年12月	神戸市北区	CV 社	神戸市北区	2	175.00	175.00	550.0	550.0	30,000	30,000
282	1994年12月	奈良	BE 社	奈良市	2	206.00	236.00	1,000.0	1,150.0	38,000	43,000
1994年12月 計					21 件						
					76 区画						
283	1994年・月不明	大宮・佐知川	BK 社	大宮市佐知川	8	150.00	150.00	800.0	800.0	25,000	25,000
284	1994年・月不明	パセオホーム	GG 社	三郷市小谷堀	5			200.0	400.0	24,700	49,900
285	1994年・月不明	パセオホーム	GG 社	三郷市早稲田	3			200.0	350.0	27,300	39,500
286	1994年・月不明	千葉	BE 社	千葉市中央区都町	1	201.00	201.00	1,200.0	1,200.0	30,000	30,000
287	1994年・月不明	市川タウン	AK 社	町田市	3	159.00	168.36	1,080.0	1,150.0	31,000	33,000
288	1994年・月不明	東秋留	HD 社	秋川市野辺字横吹	2	165.00	165.00	800.0	800.0	30,000	30,000
289	1994年・月不明	旭区	BE 社	横浜市旭区金ヶ谷	9	132.00	208.00	1,200.0	1,400.0	34,000	37,000

戸建て住宅発売順

No.	発売年月	事業名称	業者 記号	所在地	区画	土地面積 小(m ²)	土地面積 大(m ²)	保証金 小(万円)	保証金 大(万円)	地代 小(円/月)	地代 大(円/月)
290	1994年・月不明	緑区	DE 社	横浜市緑区	1	180.00	180.00	1,900.0	1,900.0	34,000	34,000
291	1994年・月不明	藤沢・遠藤	BD 社	藤沢市遠藤	1	149.00	165.00	1,000.0	1,150.0	30,000	32,000
292	1994年・月不明		DC 社	可児市	2	236.00	236.00	400.0	400.0	20,000	20,000
293	1994年・月不明	可児	DC 社	可児市今渡	1	201.00	201.00	400.0	400.0	20,000	20,000
294	1994年・月不明	内野台ニュータウン	CX 社	浜北市内野台ニュータウン	1	247.00	247.00	400.0	400.0	27,000	27,000
295	1994年・月不明	春日井	GN 社	春日井市	3	177.64	197.22	450.0	500.0	28,000	30,000
296	1994年・月不明	知多	MA 社	知多市	3	148.76	155.37	275.0	275.0	20,000	21,000
297	1994年・月不明	ミヤホームタウン桃山	DC 社	名古屋市緑区桃山	3	204.82	211.15	950.0	1,100.0	29,000	29,000
298	1994年・月不明	日進	DC 社	日進市	2	200.00	200.00	650.0	650.0	20,000	20,000
299	1994年・月不明	池田	CV 社	池田市	12	143.00	165.00	1,000.0	1,200.0	30,000	38,000
1994年・月不明 計			17 件		60 区画						
300	1995年1月	ゆとり50水季野 狭山柏原	DX 社	狭山市柏原字下宿田	13	208.70	232.59	750.0	1,100.0	33,000	37,000
301	1995年1月	鴻巣・赤見台	BK 社	鴻巣市赤見台	5	152.51	152.62	550.0	750.0	26,000	28,000
302	1995年1月	久喜・上町	AP 社	久喜市上町	4	160.00	220.00	420.0	500.0	22,000	26,000
303	1995年1月	飯能・原市場	LE 社	飯能市原市場	3	189.00	189.00	350.0	350.0	25,000	25,000
304	1995年1月	ロイヤルガーデン	LC 社	三郷市	3	145.00	145.00	600.0	650.0	30,000	30,000
305	1995年1月	東新井 1期	AT 社	大宮市東新井新田	3	164.00	204.43	550.0	620.0	25,000	30,000
306	1995年1月	久喜	AT 社	久喜市大字下早見亀尻	2	160.74	220.59	730.0	780.0	26,000	28,000
307	1995年1月	蓮田・黒浜	AT 社	蓮田市黒浜城境新田	1	495.87	495.87	0.0	0.0	105,000	105,000
308	1995年1月	東急NCあすみが丘 1次	BU 社	千葉市緑区小食土町	10	188.69	191.68	760.0	1,090.0	27,000	33,000
309	1995年1月	東急NCあすみが丘 2次	BU 社	千葉市緑区小食土町	10	188.91	191.68	750.0	1,090.0	27,000	33,000
310	1995年1月	松戸・上本郷	BE 社	松戸市南花島	9	179.37	235.41	1,350.0	1,800.0	36,000	45,000
311	1995年1月	おゆみ野	BT 社	千葉市緑区小金沢町	8	171.84	205.00	750.0	1,000.0	29,000	29,000
312	1995年1月	君津	BC 社	君津市外箕輪	8	239.54	271.05	450.0	500.0	19,000	19,000
313	1995年1月	南志津	BE 社	佐倉市南志津	7	171.18	210.05	950.0	1,050.0	26,000	30,000
314	1995年1月	四街道めいわ	EB 社	四街道市小名木字町田	5	159.65	159.86	600.0	650.0	28,000	28,000
315	1995年1月	市原・五井	BT 社	市原市松が島字下吉田	3	268.60	282.80	650.0	650.0	26,000	26,000
316	1995年1月		BE 社	千葉市緑区	3	145.00	182.00	480.0	700.0	16,000	22,000
317	1995年1月	八千代たかつ台	BY 社	八千代市高津字大門	2	191.45	196.67	500.0	500.0	36,000	36,000
318	1995年1月	船橋・南本町	BY 社	船橋市南本町	2	147.16	147.21	1,380.0	1,380.0	39,000	39,000
319	1995年1月	二和向台	DP 社	船橋市咲が丘	1	184.86	184.86	750.0	750.0	30,000	30,000
320	1995年1月	津田沼	DP 社	船橋市前原東	1	144.00	144.00	1,250.0	1,250.0	30,000	30,000
321	1995年1月	青梅	LE 社	青梅市	11	110.00	120.00	350.0	350.0	33,000	33,000
322	1995年1月	京王堀之内	BH 社	八王子市松木	4	150.00	158.00	790.0	1,270.0	30,000	30,000
323	1995年1月	青梅	BS 社	青梅市	4	120.00	160.00	700.0	900.0	25,000	31,000
324	1995年1月	西八王子	GS 社	八王子市長房町	1	135.00	135.00	350.0	350.0	35,000	35,000

戸建て住宅発売順

No.	発売年月	事業名称	業者 記号	所在地	区画	土地面積 小(m ²)	土地面積 大(m ²)	保証金 小(万円)	保証金 大(万円)	地代 小(円/月)	地代 大(円/月)
325	1995年1月	カンライ立野台	AA 社	座間市立野台	22	131.64	161.32	650.0	1,180.0	23,000	33,000
326	1995年1月	港北ニュータウン東山田町	DE 社	横浜市都筑区東山田町	8	180.22	283.00	1,530.0	1,700.0	33,000	38,000
327	1995年1月	海老名	AK 社	海老名市今泉	4	169.00	182.00	900.0	1,200.0	30,000	32,000
328	1995年1月	豊科町	BF 社	南安曇郡豊科町	9	270.00	292.00	350.0	470.0	23,000	23,000
329	1995年1月	メンバーズタウン徳重台	DC 社	名古屋市緑区	9	201.64	212.25	700.0	900.0	25,000	33,000
330	1995年1月	メンバーズタウン徳重台	DC 社	名古屋市緑区	9	199.00	209.00	500.0	900.0	25,000	32,000
331	1995年1月	桑名	DC 社	桑名市	4	300.00	300.00	600.0	620.0	25,000	25,000
332	1995年1月	日根野Ⅱ	AM 社	泉佐野市日根野	2	160.71	162.00	400.0	400.0	38,000	38,000
333	1995年1月	広陵町	CV 社	北葛城郡広陵町	7	220.00	293.00	830.0	1,040.0	33,000	40,000
334	1995年1月	仁保	DB 社	広島市南区仁保	11	139.36	148.00	910.0	1,140.0	24,000	18,000
1995年1月 計			35 件		208	区画					
335	1995年2月		DG 社	江別市	6	290.00	290.00	200.0	200.0	35,000	35,000
336	1995年2月	厚別中央	GE 社	札幌市厚別区中央	5	158.14	176.02	342.0	528.0	34,200	44,800
337	1995年2月	熊谷	AT 社	熊谷市	8	209.00	236.00	600.0	700.0	23,000	24,000
338	1995年2月	熊谷久下	BP 社	熊谷市久下	4	199.90	199.90	630.0	700.0	25,000	25,000
339	1995年2月	所沢エッセルタウンⅡ	CH 社	所沢市	3	117.63	117.63	1,176.0	1,176.0	30,000	30,000
340	1995年2月	大宮・吉野町	AT 社	大宮市吉野町	1	251.00	251.00	1,100.0	1,100.0	32,000	32,000
341	1995年2月	我孫子市都	HW 社	我孫子市都	6	193.00	227.00	540.0	660.0	22,000	28,000
342	1995年2月		HW 社	市原市	6	193.00	227.00	540.0	680.0	22,000	28,000
343	1995年2月	勝田台 2期	BT 社	佐倉市上志津字宮入台	5	205.00	221.00	700.0	900.0	30,000	30,000
344	1995年2月	町田・函師	AK 社	町田市函師町	5	135.40	159.70	890.0	1,120.0	27,000	34,000
345	1995年2月		BD 社	海老名市	5	165.00	220.00	900.0	1,200.0	25,000	31,000
346	1995年2月	座間	BE 社	座間市	4	149.00	176.00	950.0	1,200.0	25,000	28,000
347	1995年2月	岐阜	DC 社	岐阜市	4	171.00	243.00	200.0	220.0	15,000	16,000
348	1995年2月	メンバーズタウン豊明	DC 社	豊明市間米町	28	168.19	230.83	500.0	600.0	20,000	24,000
349	1995年2月	豊田	BE 社	豊田市	3	136.00	225.00	430.0	450.0	20,000	20,000
350	1995年2月	中川区江松	GQ 社	名古屋市中川区富田町江松裏並	3	170.40	170.60	515.4	516.0	30,000	30,000
351	1995年2月	チャータウン丸田町	HJ 社	豊田市	3	148.01	192.61	470.0	530.0	16,000	18,000
352	1995年2月	河内長野	LO 社	河内長野市清見台	4	220.46	244.30	400.0	400.0	40,000	45,000
353	1995年2月	富田林	LO 社	富田林市藤沢台	3	178.66	178.66	550.0	550.0	45,000	47,000
354	1995年2月	今治	LX 社	今治市	3	170.00	170.00	250.0	250.0	27,000	27,000
1995年2月 計			20 件		109	区画					
355	1995年3月		BZ 社	仙台市青葉区	6	263.00	303.00	466.0	537.0	26,500	29,800
356	1995年3月		CZ 社	下都賀郡国分寺町	8	195.00	268.00	300.0	390.0	20,600	27,200
357	1995年3月	東鷲宮	DW 社	北葛飾郡鷲宮町西大輪	6	188.81	191.03	770.0	920.0	30,000	33,300

戸建て住宅発売順

No.	発売年月	事業名称	業者 記号	所在地	区画	土地面積 小(m ²)	土地面積 大(m ²)	保証金 小(万円)	保証金 大(万円)	地代 小(円/月)	地代 大(円/月)
358	1995年3月	東新井 2期	A T 社	大宮市東新井新田	4	147.91	156.52	490.0	680.0	26,500	28,000
359	1995年3月	大宮・東新井2期	A T 社	大宮市東新井	4	149.00	161.00	500.0	700.0	24,000	28,000
360	1995年3月	上尾・原市	A T 社	上尾市原市式拾番耕地	2	146.93	170.58	710.0	840.0	25,000	26,000
361	1995年3月	岩槻・美幸町	A P 社	岩槻市美幸町	2	122.75	122.75	490.0	490.0	22,000	22,000
362	1995年3月	所沢・久米田島	A T 社	所沢市久米田島	1	251.00	251.00	1,100.0	1,100.0	32,000	32,000
363	1995年3月	所沢エケルタウンⅣ	C H 社	所沢市	1	172.00	172.00	750.0	750.0	31,100	31,100
364	1995年3月		B T 社	野田市	10	210.00	256.00	215.0	395.0	25,000	25,000
365	1995年3月	北柏宿連寺	B E 社	柏市宿連寺	8	182.00	209.00	1,070.0	1,250.0	28,000	32,000
366	1995年3月	トリームランドシステム八千代	D T 社	八千代市高津字永森	8	206.03	208.65	950.0	1,300.0	30,000	30,000
367	1995年3月	岩名	A E 社	野田市岩名	8	144.30	239.10	430.0	800.0	19,000	39,000
368	1995年3月	あすみが丘	B J 社	千葉県緑区小食土町	5	166.23	208.46	680.0	800.0	30,000	32,000
369	1995年3月	稔台	I B 社	松戸市稔台	3	149.94	150.42	1,000.0	1,000.0	54,000	54,000
370	1995年3月		B E 社	柏市	2	161.00	180.00	600.0	700.0	20,000	20,000
371	1995年3月	ブロードヒルズ町田 1期	B K 社	町田市図師町字十四号	9	179.86	241.22	900.0	1,040.0	28,000	32,000
372	1995年3月		D E 社	町田市	4	133.00	163.00	990.0	1,030.0	25,000	25,000
373	1995年3月		B E 社	世田谷区	2	179.00	180.00	2,300.0	2,500.0	50,000	55,000
374	1995年3月		A K 社	大和市	6	160.00	170.00	1,300.0	1,450.0	35,000	38,000
375	1995年3月	竜王町 1期	D H 社	中巨摩郡竜王町篠原字発起新居	9	190.00	231.00	560.0	600.0	30,000	30,000
376	1995年3月		H J 社	浜松市	1	164.00	164.00	446.0	446.0	17,600	17,600
377	1995年3月	武豊	D C 社	知多郡武豊町	5	144.00	145.00	250.0	250.0	20,000	20,000
378	1995年3月	桑名	D C 社	桑名市	4	230.00	250.00	350.0	500.0	22,000	25,000
379	1995年3月	堺・高倉台	B E 社	堺市高倉台	20	192.00	227.00	1,100.0	1,300.0	30,000	35,000
380	1995年3月	石才苑	A M 社	貝塚市麻生中字薬師堂	3	115.20	117.05	580.0	580.0	27,800	28,300
381	1995年3月	泉南・岬町	A M 社	泉南郡岬町	2	200.32	200.66	300.0	300.0	21,000	21,000
382	1995年3月	椿ヶ丘拝志	L X 社	今治市拝志	3	170.35	170.35	230.0	230.0	25,800	25,800
1995年3月 計			28 件		146	区画					
383	1995年4月	琴似	G E 社	札幌市西区八軒 1 条西	2	161.27	161.27	450.0	450.0	37,000	37,000
384	1995年4月	牛久	E A 社	牛久市上柏田	3	278.02	278.02	633.0	633.0	26,400	26,400
385	1995年4月	岩槻市南平野 東岩槻	B E 社	岩槻市南平野字丸田	8	199.52	200.78	600.0	700.0	25,000	25,000
386	1995年4月	熊谷・久下	A T 社	熊谷市久下	3	209.24	221.55	650.0	650.0	23,500	23,500
387	1995年4月	四街道	I A 社	四街道市	10	181.00	181.00	720.0	720.0	25,000	25,000
388	1995年4月	市川・下貝塚	B B 社	市川市下貝塚	2	145.00	174.00	900.0	1,200.0	24,000	27,500
389	1995年4月		B T 社	佐倉市	2	172.00	183.00	480.0	550.0	29,000	29,000
390	1995年4月		B T 社	木更津市請西真舟	1	237.47	237.47	490.0	490.0	25,000	25,000
391	1995年4月	茅ヶ崎・荻園	B K 社	茅ヶ崎市荻園字辻東	12	162.00	217.00	720.0	935.0	20,000	24,000
392	1995年4月	奈良町	B K 社	横浜市青葉区奈良町	4	202.00	202.00	1,480.0	1,600.0	39,000	41,000

戸建て住宅発売順

No.	発売年月	事業名称	業者 記号	所在地	区画	土地面積 小(m ²)	土地面積 大(m ²)	保証金 小(万円)	保証金 大(万円)	地代 小(円/月)	地代 大(円/月)
393	1995年4月	横須賀北久里浜	BE社	横須賀市大矢部	4	169.84	184.76	860.0	900.0	24,000	25,000
394	1995年4月	大井松田	AK社	足柄上郡大井町	3	228.67	228.67	1,163.0	1,163.0	19,300	19,300
395	1995年4月	戸塚	AK社	横浜市戸塚区	1	124.00	124.00	690.0	690.0	18,000	18,000
396	1995年4月	浜松	CX社	浜松市	12	203.93	203.93	233.0	233.0	20,000	20,000
397	1995年4月	浜松	CX社	浜松市	4	205.86	205.86	200.0	200.0	20,000	20,000
398	1995年4月	浜松	CX社	浜松市	2	303.15	303.15	300.0	300.0	25,000	25,000
399	1995年4月	春日井	BE社	春日井市	5	195.00	195.00	456.0	456.0	25,800	25,800
400	1995年4月	サラカーンツ木2	HJ社	刈谷市	5	157.86	263.34	480.0	670.0	14,400	23,100
401	1995年4月	岡崎・南明大寺町	BQ社	岡崎市南明大寺町	3	188.34	188.34	500.0	500.0	25,000	25,000
402	1995年4月	日進	BE社	日進市	2	198.33	198.33	540.0	540.0	27,000	27,000
403	1995年4月	城陽	CV社	城陽市	5	172.00	204.00	580.0	720.0	31,000	38,000
404	1995年4月	花住坂	GW社	綴喜郡田辺町花住坂	4	201.43	205.75	1,000.0	1,150.0	40,000	45,000
405	1995年4月	大宮苑	AM社	岸和田市上野町西	5	122.37	125.51	500.0	500.0	36,000	40,000
406	1995年4月	吹田	MA社	吹田市	5	150.00	160.00	1,000.0	1,000.0	49,000	49,000
407	1995年4月	倉敷	DB社	倉敷市	4	158.00	272.00	350.0	530.0	26,800	40,400
408	1995年4月		DB社	倉敷市	4	158.00	272.00	350.0	530.0	26,800	40,400
409	1995年4月	くらしすと大里	BP社	甲府市大里町字中耕地	4	173.06	202.94	550.0	700.0	25,000	25,000
1995年4月 計			27 件		119 区画						
410	1995年5月	星ヶ丘	BZ社	花巻市星ヶ丘	5	282.00	336.00	151.0	184.0	15,000	18,000
411	1995年5月	仙台・南吉成	BZ社	仙台市青葉区南吉成	3	221.00	238.00	490.0	510.0	26,500	28,000
412	1995年5月	竜ヶ崎ニュータウン龍ヶ岡	AL社	竜ヶ崎市羽原町北三島	6	167.70	235.12	250.0	300.0	15,000	18,000
413	1995年5月		AL社	竜ヶ崎市	6	166.00	235.00	240.0	300.0	15,000	18,000
414	1995年5月	古河	AT社	古河市原町	2	199.80	215.00	450.0	450.0	24,000	24,000
415	1995年5月	小金井	CQ社	下都賀郡国分寺町大字小金井	8	201.57	268.43	330.0	370.0	21,300	24,400
416	1995年5月	松伏町	BK社	北葛飾郡松伏町松伏内前野	20	170.00	170.00	650.0	650.0	27,000	27,000
417	1995年5月	浦和・大東	BK社	浦和市大東	7	163.00	163.00	1,100.0	1,100.0	27,000	27,000
418	1995年5月	浦和・大古里	BQ社	浦和市大字三室字大古里	7	154.03	221.05	750.0	1,200.0	18,000	28,000
419	1995年5月	Perfect50浦和大門宿本陣	CI社	浦和市大字大門東浦	6	176.08	233.72	1,050.0	1,450.0	37,505	49,388
420	1995年5月	浦和・三室大古里	BK社	浦和市大字三室字大古里	6	198.91	216.97	1,100.0	1,200.0	27,000	29,000
421	1995年5月	熊谷	AT社	熊谷市久下	5	217.71	234.76	600.0	700.0	23,000	24,000
422	1995年5月	センチュリーファイブ 熊谷	AR社	熊谷市中西	5	166.88	191.93	540.0	570.0	25,500	29,500
423	1995年5月	コートライズ大宮指扇	FH社	大宮市指扇	5	154.92	155.15	780.0	940.0	28,800	34,800
424	1995年5月	春日部	AT社	春日部市	4	261.09	261.09	813.0	813.0	26,300	26,300
425	1995年5月	越谷	AT社	越谷市東大沢	3	182.00	184.00	800.0	900.0	26,000	28,000
426	1995年5月		BP社	吹上市	3	254.00	254.00	660.0	660.0	24,000	24,000
427	1995年5月	蓮田	AT社	蓮田市大字川島字蔵足り	2	160.00	205.00	450.0	450.0	17,000	17,000

戸建て住宅発売順

No.	発売年月	事業名称	業者 記号	所在地	区画	土地面積 小(m ²)	土地面積 大(m ²)	保証金 小(万円)	保証金 大(万円)	地代 小(円/月)	地代 大(円/月)
428	1995年5月	蓮田・西新宿3丁目	A P 社	蓮田市西新宿	2	141.49	165.58	430.0	500.0	19,000	22,000
429	1995年5月	浦和	B Q 社	浦和市	2	187.54	187.54	975.0	975.0	23,000	23,000
430	1995年5月	北春日部	A T 社	春日部市大字内牧	2	214.00	308.00	760.0	890.0	25,000	28,000
431	1995年5月		A T 社	蓮田市	2	182.50	182.50	450.0	450.0	17,000	17,000
432	1995年5月	PASS50市原五井ひばり野 2期	B K 社	市原市出津字吉田	16	211.77	286.28	460.0	660.0	21,000	28,000
433	1995年5月	ブロッサムヒレツチ花園	C F 社	千葉市花見川区花園	11	178.80	181.14	1,530.0	1,630.0	29,000	30,000
434	1995年5月	東急NCあすみが丘 3次	B U 社	千葉市緑区小食土町	10			750.0	1,040.0	27,000	33,000
435	1995年5月	千葉市花見川区	I C 社	千葉市花見川区	4	153.86	153.86	900.0	900.0	30,000	30,000
436	1995年5月	おゆみ野	B T 社	千葉市緑区おゆみ野	3	205.00	214.00	870.0	1,065.0	29,000	33,000
437	1995年5月	誉田	B E 社	千葉市緑区誉田町	3	144.91	181.00	480.0	700.0	16,000	22,000
438	1995年5月	千葉	B T 社	千葉市中央区塩野町	2	249.00	249.00	600.0	600.0	30,000	30,000
439	1995年5月	柏・十余二	B E 社	柏市十余二	2	160.00	179.00	600.0	700.0	20,000	20,000
440	1995年5月	船橋	B T 社	船橋市中野木	1	92.00	92.00	426.0	426.0	23,000	23,000
441	1995年5月	八千代台東	B T 社	八千代市八千代台東	1	230.00	230.00	1,350.0	1,350.0	35,000	35,000
442	1995年5月	ライフステージ 青梅新町	L E 社	青梅市新町	15	110.02	118.00	450.0	450.0	29,000	33,000
443	1995年5月	五日市	B Y 社	あきる野市五日市町	3	196.66	241.17	650.0	700.0	29,000	32,000
444	1995年5月	武蔵五日市	B E 社	あきる野市五日市小庄	3	196.66	241.17	650.0	700.0	29,000	32,000
445	1995年5月	鶴間	A K 社	大和市西鶴間	5	163.00	170.00	1,300.0	1,450.0	35,000	38,000
446	1995年5月	三ツ沢上町	B V 社	横浜市神奈川区三ツ沢上町	5	127.81	127.81	1,550.0	1,550.0	27,500	27,500
447	1995年5月	伊勢原・小稲葉	C R 社	伊勢原市小稲葉字西屋	4	137.02	137.20	700.0	700.0	25,000	25,000
448	1995年5月	リスト50ステージ 新横浜	A W 社	横浜市港北区岸根町	3	170.61	194.38			37,000	40,000
449	1995年5月	榛原郡	C X 社	榛原郡	5	170.00	240.00	200.0	200.0	12,000	20,000
450	1995年5月	磐田	C X 社	磐田市	5	233.25	233.25	475.0	475.0	28,500	28,500
451	1995年5月	韮山	C X 社	田方郡韮山町	4	190.00	240.00	600.0	700.0	21,000	23,000
452	1995年5月	浜松・佐鳴台	C X 社	浜松市佐鳴台	3	160.00	200.00	700.0	800.0	25,000	30,000
453	1995年5月	磐田	C X 社	磐田市安久路	2	232.00	232.00	450.0	550.0	27,000	30,000
454	1995年5月	日進	L J 社	日進市	5	165.00	221.00	450.0	620.0	35,000	35,000
455	1995年5月	一宮	D C 社	一宮市	4	212.00	273.00	410.0	500.0	24,000	28,000
456	1995年5月	安城・二本木新町	D C 社	安城市二本木新町	3	205.00	213.00	500.0	550.0	20,000	21,000
457	1995年5月	ゼミックホーム小牧市横内	C N 社	小牧市横内	3	232.50	275.70	450.0	450.0	22,000	24,000
458	1995年5月	武豊	C N 社	武豊市	2	175.00	240.00	300.0	350.0	20,000	20,000
459	1995年5月	オノム半田	G U 社	半田市青山区画整理地	2	163.38	171.05	350.0	370.0	25,000	25,000
460	1995年5月	天白区中平	D R 社	名古屋市長天白区中平	1	205.00	205.00	1,000.0	1,000.0	35,000	35,000
461	1995年5月	高蔵寺ニュータウン	C K 社	春日井市藤山台	1	328.39	328.39	870.0	870.0	44,000	44,000
462	1995年5月	四日市・菜ヶ丘	D C 社	四日市市菜ヶ丘	3	244.00	308.00	350.0	450.0	18,000	22,000
463	1995年5月		D C 社	鈴鹿市	1	770.00	770.00	100.0	100.0	20,000	20,000
464	1995年5月	富田林	L O 社	富田林市藤沢台	2	175.30	175.33	800.0	800.0	42,500	42,500

戸建て住宅発売順

No.	発売年月	事業名称	業者 記号	所在地	区画	土地面積 小(㎡)	土地面積 大(㎡)	保証金 小(万円)	保証金 大(万円)	地代 小(円/月)	地代 大(円/月)
465	1995年5月	藤原台	C V 社	神戸市北区藤原台北町	2	185.50	185.50	650.0	650.0	35,000	35,000
466	1995年5月	下松	D B 社	下松市西柳	4	165.00	201.00	390.0	390.0	17,000	18,000
467	1995年5月		D R 社	名古屋市天白区中平	1	250.00	250.00	1,000.0	1,000.0	35,000	35,000
468	1995年5月	星見ヶ丘	D C 社	桑名市星見ヶ丘	4	217.00	220.00	400.0	450.0	22,000	23,000
469	1995年5月	登別	B P 社	登別市富岸	6	219.51	236.34	150.0	150.0	15,000	15,000
470	1995年5月		D E 社	羽生市西	6	181.00	228.00	330.0	330.0	18,000	19,000
471	1995年5月	上尾	B P 社	上尾市上字長波	6	237.00	270.00	860.0	1,220.0	28,000	28,000
472	1995年5月	久喜・栗原	B P 社	久喜市栗原	5	190.00	191.00	690.0	760.0	26,000	26,000
473	1995年5月	吹上	B P 社	北足立郡吹上町筑波	3	197.00	305.00	580.0	780.0	24,000	24,000
1995年5月 計			64 件		285	区画					
474	1995年6月	パ ^ラ ダ ^ス イ ^ス タ ^ン 加 ^須 ・礼 ^羽 8期	A U 社	加須市大字礼羽	6	143.89	174.55	130.0	160.0	19,900	24,500
475	1995年6月	PASS50浦和 2期	B K 社	浦和市宮本	6	238.23	272.62	1,050.0	1,300.0	27,000	29,000
476	1995年6月	与野・桜丘	A T 社	与野市桜丘	4	206.00	206.00	1,300.0	1,300.0	32,000	32,000
477	1995年6月	上尾	A T 社	上尾市	2	242.18	242.18	1,025.0	1,025.0	29,000	29,000
478	1995年6月	蓮田・黒浜	A P 社	蓮田市黒浜	1	144.00	144.00	310.0	310.0	18,000	18,000
479	1995年6月	PASS50ちはら台 2期	B K 社	市原市番場字小砂	10	198.40	224.86	600.0	650.0	24,000	27,500
480	1995年6月		B T 社	野田市	8	179.00	265.00	500.0	1,150.0	30,000	35,000
481	1995年6月	PASS50佐倉・染井野3丁目 2期	B K 社	佐倉市染井野	5	212.85	241.69	1,000.0	1,300.0	35,000	37,000
482	1995年6月	PASS50佐倉・染井野3丁目 2期	B K 社	佐倉市染井野	3	302.09	302.10	1,500.0	1,500.0	45,000	45,000
483	1995年6月	PASS50市川下貝塚2丁目	B K 社	市川市下貝塚	2	189.32	228.51	900.0	1,200.0	24,000	27,500
484	1995年6月	フ ^ロ ート ^ヒ ル ^ス 町田	B K 社	町田市函師町字十四号	5	181.69	233.36	900.0	1,040.0	28,000	32,000
485	1995年6月	昭島・大神町	B E 社	昭島市大神町	5	170.00	199.00	950.0	1,200.0	26,000	30,000
486	1995年6月	東急大森	B U 社	品川区西大井	3	111.07	135.44	1,850.0	2,700.0	38,000	41,000
487	1995年6月	美濃加茂	D C 社	美濃加茂市	2	265.00	265.00	250.0	280.0	14,000	15,000
488	1995年6月	韮山	C X 社	田方郡韮山町四日町	4	180.00	200.00	600.0	700.0	21,000	23,000
489	1995年6月	カ ^ラ タ ^ン 表 ^鷺 津	H J 社	湖西市	1	177.86	177.86	292.9	292.9	12,400	12,400
490	1995年6月	瀬戸・東拝戸	D C 社	瀬戸市東拝戸町	11	254.81	801.19	440.0	800.0	25,000	60,000
491	1995年6月	春日井	L J 社	春日井市	2	165.00	165.00	400.0	400.0	45,000	45,000
492	1995年6月	星見ヶ丘	D C 社	桑名市星見ヶ丘	3	293.00	305.00	600.0	620.0	26,000	26,000
493	1995年6月	泉北泉ヶ丘苑	L Q 社	堺市深阪	10	132.87	136.25	600.0	600.0	33,500	33,500
494	1995年6月	吹田	L R 社	吹田市	5	126.00	163.00	1,000.0	1,000.0	49,000	49,000
495	1995年6月	千代田苑	A M 社	河内長野市木戸町	3	137.11	200.01	600.0	600.0	41,000	43,000
496	1995年6月	千代田苑	A M 社	河内長野市木戸町	3	137.11	200.01	600.0	600.0	41,000	43,000
497	1995年6月	浜寺石津	A M 社	堺市浜寺石津	2	105.00	105.00	1,600.0	1,600.0	0	0
498	1995年6月	和歌山・西庄	L P 社	和歌山市西庄	2	119.03	119.03	274.0	300.0	22,000	22,000
499	1995年6月	岩国	D B 社	岩国市御庄	3	198.00	198.00	250.0	250.0	18,000	18,000

戸建て住宅発売順

No.	発売年月	事業名称	業者 記号	所在地	区画	土地面積 小(㎡)	土地面積 大(㎡)	保証金 小(万円)	保証金 大(万円)	地代 小(円/月)	地代 大(円/月)
1995年6月 計			26 件		111 区画						
500	1995年7月	新川団地	G V 社	札幌市北区新川	14	184.00	200.03	300.0	350.0	270,000	354,000
501	1995年7月	水戸・石川町	B P 社	水戸市石川町	4	184.53	252.67	450.0	520.0	23,000	23,000
502	1995年7月	センチュリーファイブ [®] 熊谷	A R 社	熊谷市	4	166.90	191.90	540.0	570.0	25,500	29,500
503	1995年7月	大宮	A P 社	大宮市	13	181.00	285.00	720.0	1,000.0	30,000	38,000
504	1995年7月	PASS50鴻巣人形町	B K 社	鴻巣市人形町	6	171.75	254.89	550.0	700.0	23,000	23,000
505	1995年7月	浦和	A P 社	浦和市	5	170.00	190.00	930.0	1,000.0	27,000	30,000
506	1995年7月	飯能エコセルタウン I	C H 社	飯能市岩沢	3	147.75	161.85	529.0	690.0	19,715	23,750
507	1995年7月	サウキキ [®] きやき台	F H 社	大宮市指扇	3	170.00	198.00				
508	1995年7月	越谷	A T 社	越谷市鷺高区画整理地	2	157.00	210.00	815.0	885.0	27,000	27,000
509	1995年7月	PASS50ちはら台 3期	B K 社	市原市草刈	6	222.78	224.40	650.0	750.0	27,000	27,000
510	1995年7月	PASS50御成台	B K 社	四街道市鷹の台	4	178.30	208.50	600.0	850.0	30,000	30,000
511	1995年7月	大津ヶ丘	C A 社	東葛飾郡沼南町大津ヶ丘	2	165.29	165.29	600.0	600.0	22,500	22,500
512	1995年7月	市原・国分寺台	B T 社	市原市国分寺台	2	165.00	290.00	450.0	490.0	26,000	26,000
513	1995年7月	千葉市緑区	B E 社	千葉市緑区	2	228.00	247.00	780.0	880.0	28,000	28,000
514	1995年7月	グリーンタウン日野本町	B S 社	日野市日野本町	24	150.00	190.00	1,950.0	2,200.0	18,000	23,000
515	1995年7月	ファーストシティ三鷹	B K 社	三鷹市	11	159.60	195.30				
516	1995年7月	昭島・宮沢町	D I 社	昭島市宮沢町	10	152.53	152.67	1,140.0	1,570.0	27,000	32,000
517	1995年7月	つくし野	B A 社	町田市つくし野	6	165.07	185.54	2,000.0	2,200.0	36,000	36,000
518	1995年7月	調布	B E 社	調布市西府町	5	143.84	230.82	1,000.0	1,250.0	35,000	42,000
519	1995年7月	府中・谷保 II	B E 社	府中市谷保	5	181.81	181.81	1,080.0	1,120.0	39,000	39,000
520	1995年7月	大森	B U 社	大田区大森	3	111.00	135.00	1,850.0	2,700.0	38,000	41,000
521	1995年7月	尾山台	B E 社	世田谷区	2	178.00	178.00	2,300.0	2,500.0	50,000	55,000
522	1995年7月	北鳥山	G S 社	世田谷区北鳥山	2	120.27	120.27	1,080.0	1,080.0	45,000	45,000
523	1995年7月	厚木鷹尾	B U 社	厚木市鷹尾	15	252.64	288.43	890.0	1,362.0	30,000	35,000
524	1995年7月	南足柄・壺下	B P 社	南足柄市壺下	12	148.22	197.88	640.0	900.0	19,200	30,000
525	1995年7月	南足柄・和田河原	A N 社	南足柄市和田河原	8	165.00	190.00	535.0	815.0	18,000	28,000
526	1995年7月	足柄	B P 社	小田原市扇町	3	165.00	180.00	750.0	750.0	28,000	28,000
527	1995年7月		C N 社	岡崎市	4	205.00	280.00	480.0	590.0	28,000	28,000
528	1995年7月	岡崎・中島西町	B N 社	岡崎市中島西町	3	147.17	238.30	240.0	360.0	17,000	25,000
529	1995年7月	岡崎・東蔵前1丁目	C N 社	岡崎市東蔵前	2	278.00	278.00	600.0	600.0	27,500	27,500
530	1995年7月	天白区島田	B K 社	名古屋市天白区島田町	2	200.35	202.70	830.0	830.0	30,000	30,000
531	1995年7月	高浜	B N 社	高浜市呉竹町	2	221.63	274.70	400.0	440.0	16,000	19,000
532	1995年7月	岡崎・稲熊町	C N 社	岡崎市稲熊町	1	196.02	196.02	440.0	440.0	24,500	24,500
533	1995年7月	カンヤイン橋目	A Q 社	岡崎市橋目町字請地	1	277.00	277.00	500.0	500.0	25,000	25,000
534	1995年7月	カンヤイン岩津	A Q 社	岡崎市岩津町字西坂	1	272.91	272.91	350.0	350.0	22,000	22,000

戸建て住宅発売順

No.	発売年月	事業名称	業者 記号	所在地	区画	土地面積 小(㎡)	土地面積 大(㎡)	保証金 小(万円)	保証金 大(万円)	地代 小(円/月)	地代 大(円/月)
535	1995年7月	度会御蘭	B P 社	度会御蘭村大字上条字尾立	4	297.00	297.00	610.0	610.0	25,000	25,000
536	1995年7月	鈴鹿	B P 社	鈴鹿市寺家	1	207.00	207.00	310.0	310.0	19,000	19,000
537	1995年7月	神戸・朝谷町	B N 社	神戸市垂水区朝谷町	3	240.91	249.62	751.0	800.0	31,200	33,600
1995年7月 計			38 件		200	区画					
538	1995年8月	竜ヶ崎ニュータウン北竜台	C S 社	竜ヶ崎市中根台	12	210.65	256.17	330.0	410.0	19,000	20,000
539	1995年8月	三光ハートフルント大和田	A X 社	大宮市大和田町	7	129.10	135.10	750.0	900.0	28,000	32,000
540	1995年8月	PASS50加須三俣	B K 社	加須市下三俣	7	223.31	237.74	250.0	350.0	20,000	20,000
541	1995年8月	PASS50白岡	B K 社	南埼玉郡白岡町原ヶ井戸	7	199.07	267.06	800.0	1,100.0	26,000	28,000
542	1995年8月	日高 1期	A T 社	日高市大字中鹿山	6	175.07	289.81	600.0	720.0	24,000	27,000
543	1995年8月	東岩槻 1期	A T 社	岩槻市南平野字丸田	5	203.57	207.90	670.0	700.0	25,000	25,000
544	1995年8月	PASS50浦和馬場	B K 社	浦和市馬場	5	199.27	239.48	900.0	1,000.0	27,000	27,000
545	1995年8月		B K 社	大宮市佐知川	5	180.00	180.00	750.0	750.0	20,000	20,000
546	1995年8月	PASS50浦和町谷	B K 社	浦和市町谷	4	191.09	258.96	1,000.0	1,100.0	29,000	29,000
547	1995年8月	ハートフルント大宮本郷町	A X 社	大宮市本郷町	4	105.95	121.12	500.0	500.0	37,000	42,000
548	1995年8月	春日部定借分譲地	A T 社	春日部市大字内牧	4	221.35	300.82	770.0	860.0	25,500	27,000
549	1995年8月	蓮田プロジェクト	A P 社	蓮田市西新宿	3	174.86	181.99	600.0	630.0	27,000	29,000
550	1995年8月	サウキニュータウン	F H 社	大宮市指扇	3	128.70	154.70	660.0	880.0	25,000	31,800
551	1995年8月	春日部・梅田本町	A P 社	春日部市梅田本町	2	157.55	192.90	675.0	695.0	26,000	27,000
552	1995年8月	PASS50岩槻宮町	B K 社	岩槻市宮町	2	215.68	262.34	750.0	850.0	30,000	30,000
553	1995年8月	浦和	A P 社	浦和市	2	165.00	180.00	600.0	650.0	26,000	28,000
554	1995年8月	上尾・原市	A T 社	上尾市原市壱番耕地	2	189.54	254.41	950.0	1,100.0	28,000	30,000
555	1995年8月	野田梅の台	B T 社	野田市山崎梅の台	7	179.00	248.00	585.0	1,035.0	30,000	35,000
556	1995年8月	野田市川間	B E 社	野田市春日町	4	194.57	199.51	520.0	560.0	17,000	19,000
557	1995年8月	市原五井ひばり野	B E 社	市原市五井米山	3	197.29	216.00	480.0	580.0	21,000	26,000
558	1995年8月	佐倉・志津	B E 社	佐倉市西志津	3	177.08	195.08	950.0	1,050.0	26,000	30,000
559	1995年8月	柏宿連寺	B E 社	柏市宿連寺	2	169.90	187.89	1,040.0	1,150.0	28,000	32,000
560	1995年8月	津田沼	B T 社	船橋市前原西	2	190.00	220.00	2,110.0	2,110.0	37,000	37,000
561	1995年8月	千葉市おゆみ野	B T 社	千葉市緑区大金沢野	1	237.00	237.00	907.5	907.5	29,000	29,000
562	1995年8月	CLS船橋法典	B T 社	船橋市上山町	1	178.00	178.00	1,272.0	1,272.0	30,000	30,000
563	1995年8月	松戸	B T 社	松戸市松戸	1	193.00	193.00	2,155.0	2,155.0	38,000	38,000
564	1995年8月	八王子片倉	B U 社	八王子市片倉町	6	219.49	313.74	2,105.0	2,484.0	34,000	40,000
565	1995年8月		B S 社	青梅市	6	170.00	190.00	600.0	650.0	19,000	23,000
566	1995年8月	あきる野	B S 社	あきる野市	5	140.00	170.00	450.0	600.0	20,000	24,000
567	1995年8月	荻窪	J B 社	杉並区本天沼	2	106.10	142.60	1,800.0	2,200.0	30,800	40,200
568	1995年8月	玉川学園	B E 社	町田市	1	281.48	281.48	2,300.0	2,300.0	48,000	48,000
569	1995年8月	三崎口	B P 社	三浦市初声町下宮田仲田	5	167.32	169.26	930.0	970.0	30,000	31,000

戸建て住宅発売順

No.	発売年月	事業名称	業者 記号	所在地	区画	土地面積 小(m ²)	土地面積 大(m ²)	保証金 小(万円)	保証金 大(万円)	地代 小(円/月)	地代 大(円/月)
570	1995年8月	M FOREST	A F 社	横浜市宮崎区	4	165.00	220.00			50,000	50,000
571	1995年8月	大和・つきみ野	B N 社	大和市つきみ野	1	196.21	196.21	1,400.0	1,400.0	50,000	50,000
572	1995年8月	鯖江	B P 社	鯖江市鳥羽	5	248.78	306.00	230.0	280.0	18,900	23,200
573	1995年8月		B P 社	鯖江市	4	277.39	277.39	255.0	255.0	21,100	21,100
574	1995年8月	くらしすと大里	B P 社	甲府市大里町字中耕地	2	190.09	193.45	650.0	700.0	25,000	25,000
575	1995年8月	ロックビルレジ関屋	L Y 社	諏訪郡下諏訪町	4	217.00	217.00	200.0	280.0	18,216	20,981
576	1995年8月		D C 社	岐阜市	6	187.00	236.00	450.0	530.0	19,000	21,000
577	1995年8月	ホームステイ 香久山	B E 社	日進市香久山	20	175.79	248.75	840.0	1,020.0	30,000	34,000
578	1995年8月	江南	B N 社	江南市飛高町泉	5	167.71	218.25	700.0	878.0	26,000	29,000
579	1995年8月	一宮・宮地	B N 社	一宮市宮地	4	203.50	204.00	677.0	678.0	28,000	28,000
580	1995年8月	サウザン小垣辻	H J 社	刈谷市	2	270.00	270.00	650.0	650.0	22,000	22,000
581	1995年8月	岡崎中島	C J 社	岡崎市中島西町	1	198.35	198.35	420.0	420.0	21,750	21,750
582	1995年8月	一宮	L J 社	一宮市	1	287.00	287.00	600.0	600.0	40,000	40,000
583	1995年8月	中川区	L J 社	名古屋市中川区	1	294.00	294.00	420.0	420.0	24,000	24,000
584	1995年8月		A M 社	貝塚市麻生中字薬師堂	2	117.20	126.90	580.0	580.0	28,100	31,000
585	1995年8月	和泉鳥取	L P 社	阪南市南鳥取	1	141.23	141.23	300.0	300.0	25,000	25,000
586	1995年8月	福岡三苦	B E 社	福岡市東区	2	328.98	328.98	610.0	610.0	23,000	23,000
587	1995年8月	ポラス南栗橋ショールーム50	E I 社	北葛飾郡栗橋町河原代外沼	2	199.02	200.31	100.0	100.0	32,000	32,000
1995年8月 計			50 件		196	区画					
588	1995年9月	竜ヶ崎ニュータウン中根台	C S 社	竜ヶ崎市中根台	18	214.10	264.73	330.0	510.0	19,000	21,000
589	1995年9月	グランフィールト松伏北越谷	A P 社	北葛飾郡松伏町大字松伏	20	169.32	253.67	620.0	770.0	24,000	28,000
590	1995年9月	パナタウン武蔵	A V 社	入間市小谷田	14	165.43	179.98	500.0	500.0	28,000	33,000
591	1995年9月	久喜パークタウン 1期	A Y 社	久喜市北	13	150.57	184.82	500.0	720.0	28,000	34,000
592	1995年9月	春日部	A P 社	春日部市	12	172.00	181.00	550.0	680.0	24,000	28,000
593	1995年9月	春日部	A P 社	春日部市	12	172.00	186.00	650.0	750.0	23,000	28,000
594	1995年9月	PASS50浦和・神田	B K 社	浦和市大字神田字谷中	11	164.93	237.37	800.0	1,150.0	25,000	29,000
595	1995年9月	草加市長栄町分譲地	C T 社	草加市長栄町字西	8	137.10	150.70	763.0	843.0	22,600	24,900
596	1995年9月	春日部	A P 社	春日部市	7	174.00	176.00	660.0	710.0	26,000	29,000
597	1995年9月	春日部	A P 社	春日部市	7	165.00	228.00	750.0	770.0	26,000	27,000
598	1995年9月	浦和	A P 社	浦和市	6	163.00	163.00	870.0	940.0	26,000	27,000
599	1995年9月	浦和	A P 社	浦和市	5	158.00	278.00	1,050.0	1,150.0	27,000	29,000
600	1995年9月	上尾・中妻	A X 社	上尾市中妻	4	165.00	165.00	600.0	600.0	28,000	28,000
601	1995年9月	所沢	L D 社	所沢市	4	132.00	165.00	630.0	700.0	32,000	35,000
602	1995年9月	蓮田・川島	A T 社	蓮田市大字川島字蔵足り	2	156.62	203.70	420.0	420.0	18,000	18,000
603	1995年9月	ムンパースタウン下高野	A T 社	北葛飾郡杉戸町下高野小川	2	176.25	176.85	420.0	420.0	17,000	17,000
604	1995年9月	久喜・青葉	A I 社	久喜市青葉	2	231.00	264.00	750.0	850.0	36,000	45,000

戸建て住宅発売順

No.	発売年月	事業名称	業者 記号	所在地	区画	土地面積 小(㎡)	土地面積 大(㎡)	保証金 小(万円)	保証金 大(万円)	地代 小(円/月)	地代 大(円/月)
605	1995年9月	春日部市一ノ割	BE社	春日部市備後東	1	134.82	134.82	700.0	700.0	20,000	20,000
606	1995年9月	ホーチャートプレース市川大野	BT社	市川市南大野	8	178.42	189.10	1,675.0	2,175.0	45,000	45,000
607	1995年9月	五香 1期	AZ社	柏市南逆井	6	116.05	158.00	100.0	100.0	35,000	47,000
608	1995年9月	布佐酉町	BN社	我孫子市布佐酉町	3	207.04	217.85	390.0	430.0	17,000	19,000
609	1995年9月	市川・行徳	BQ社	市川市塩焼	2	115.40	147.84	1,300.0	1,300.0	43,000	43,000
610	1995年9月	佐倉・宮ノ台	BN社	佐倉市宮ノ台	2	181.70	181.80	660.0	660.0	27,400	27,400
611	1995年9月	市原・玉前	BN社	市原市玉前	2	235.57	242.54	550.0	570.0	23,000	23,600
612	1995年9月	高柳 1期	AZ社	東葛飾郡沼南町高柳	1	165.12	165.12	100.0	100.0	50,000	50,000
613	1995年9月	大崎台	BN社	佐倉市大崎台	1	212.15	212.15	670.0	670.0	27,800	27,800
614	1995年9月	M FOREST29用賀	AF社	世田谷区瀬田	14	141.33	157.34	2,270.0	2,950.0	54,000	58,000
615	1995年9月	東青梅	CQ社	青梅市吹上	7	172.00	184.00	820.0	970.0	28,000	28,000
616	1995年9月		EG社	青梅市吹上	7	171.70	184.00	820.0	970.0	28,000	28,000
617	1995年9月	町田市鶴川	DE社	町田市広袴町	3	147.65	158.09	1,040.0	1,050.0	28,000	28,000
618	1995年9月	町田市函師町	DE社	町田市函師町字参号	3	164.90	166.22	920.0	970.0	32,000	32,000
619	1995年9月	調布	CZ社	調布市深大寺東町	1	165.00	165.00	500.0	500.0	31,250	31,250
620	1995年9月	茅ヶ崎	BH社	茅ヶ崎市下町屋	17	129.64	161.58	810.0	1,160.0	29,000	37,000
621	1995年9月	小田原・栢山	AN社	小田原市栢山字道上	10	148.00	204.00	648.0	892.0	23,000	31,000
622	1995年9月	日吉グランドビュー 1期	AD社	横浜市港北区下田町	9	167.89	253.86	1,760.0	2,820.0	39,000	59,200
623	1995年9月	青葉台	BU社	横浜市青葉区桂台	9	180.06	273.47	1,566.0	2,574.0	32,000	44,000
624	1995年9月	グリスト50奈良町	AW社	横浜市青葉区奈良町字駒狩	8	165.30	196.54	1,430.0	1,650.0	36,000	42,000
625	1995年9月	大和・上草柳	AK社	大和市上草柳字辰野	8	145.97	190.59	1,140.0	1,300.0	28,000	30,000
626	1995年9月	PASS50野比海岸 1期	BK社	横須賀市野比	7	182.56	188.35	830.0	1,130.0	26,400	30,300
627	1995年9月		BN社	足柄上郡松田惣領	6	180.90	192.60	725.0	785.0	16,000	17,000
628	1995年9月	住友 戸塚	BH社	横浜市戸塚区影取町	5	140.09	151.81	780.0	1,030.0	26,000	32,000
629	1995年9月	辻堂東海岸	BK社	藤沢市辻堂東海岸	4	182.11	195.24	2,100.0	2,250.0	43,000	45,000
630	1995年9月	東海大学前	CT社	秦野市北矢名	3	142.22	142.24	940.0	1,070.0	31,900	32,200
631	1995年9月	戸塚・名瀬町	BC社	横浜市戸塚区名瀬町	3	119.00	146.00	900.0	1,100.0	25,000	29,000
632	1995年9月	小田原高田 2期	BD社	小田原市高田字美弥咲	2	179.76	216.97	850.0	940.0	18,000	19,000
633	1995年9月	伊勢原大山	BD社	伊勢原市大山字上町	1	155.07	155.07	430.0	430.0	10,000	10,000
634	1995年9月	長野	EH社	長野市大字高田	5	141.00	189.00	0.0	0.0	21,400	21,400
635	1995年9月	長野	BF社	長野市	4	246.50	246.50	300.0	300.0	15,000	15,000
636	1995年9月	関	CP社	関市山田	13	210.00	210.00	250.0	250.0	15,000	15,000
637	1995年9月	各務原・おがせ	CP社	各務原市おがせ	7	200.00	200.00	350.0	350.0	18,000	18,000
638	1995年9月	羽島	LI社	羽島市	1	132.00	132.00	240.0	240.0	15,000	15,000
639	1995年9月	岡崎・稲熊町	AG社	岡崎市稲熊町字後田	4	195.00	248.00	400.0	500.0	20,000	20,000
640	1995年9月	WINDS福岡	BR社	岡崎市福岡町	3	199.15	199.29	230.0	230.0	24,000	24,000
641	1995年9月	半田・浜田町	BN社	半田市浜田町	3	224.29	299.31	360.0	460.0	15,000	20,000

戸建て住宅発売順

No.	発売年月	事業名称	業者 記号	所在地	区画	土地面積 小(m ²)	土地面積 大(m ²)	保証金 小(万円)	保証金 大(万円)	地代 小(円/月)	地代 大(円/月)
642	1995年9月	知多・清水が丘	B N 社	知多市清水が丘	3	189.01	212.15	370.0	430.0	18,000	27,000
643	1995年9月	金剛東ニュータウン向陽台	L O 社	富田林市向陽台	4	150.35	192.26	500.0	800.0	41,000	46,000
644	1995年9月	アト21エスト岸和田	E Q 社	岸和田市三田町字平池	3	157.59	205.41	390.0	420.0	31,000	33,000
645	1995年9月	学園前・鹿ノ台	D J 社	生駒市	6	200.97	200.97	825.0	825.0	35,000	35,000
646	1995年9月	法隆寺いかるがの里	B P 社	生駒郡斑鳩町法隆寺西	4	200.00	206.03	670.0	730.0	30,000	30,000
647	1995年9月	和歌山	L P 社	和歌山市	4	162.00	172.00	430.0	453.0	31,000	32,500
648	1995年9月	府中	D B 社	安芸郡府中町青崎東	2	138.84	138.84	350.0	350.0	19,000	19,000
649	1995年9月	L&L明石台	H B 社	仙台市泉区七北田	8	216.00	247.00	496.0	567.0	31,000	35,400
650	1995年9月	泉北・泉ヶ丘	A M 社	堺市深阪	4	135.86	176.30	600.0	600.0	33,000	34,000
1995年9月 計			63 件		378	区画					
651	1995年10月	つくば市梅園A	B P 社	つくば市梅園	6	198.47	293.80	890.0	1,050.0	28,000	28,000
652	1995年10月	つくば市梅園B	B P 社	つくば市梅園	6	231.47	314.86	900.0	1,090.0	28,000	28,000
653	1995年10月	古河・三杉町	B N 社	古河市三杉町	1	249.76	249.76	420.0	420.0	17,500	17,500
654	1995年10月	ハートフルランド 大宮三橋5丁目	A X 社	大宮市三橋	17	103.27	123.12	600.0	800.0	29,000	32,000
655	1995年10月	PASS50北春日部	B K 社	春日部市大字内牧字四方谷	9	141.00	170.58	600.0	600.0	25,000	25,000
656	1995年10月	PASS50浦和南浦和	B K 社	浦和市南浦和	5	162.25	189.29	1,800.0	2,200.0	30,000	32,000
657	1995年10月	PASS50大宮佐知川	B K 社	大宮市佐知川字後谷	4	160.28	181.69	600.0	775.0	20,000	20,000
658	1995年10月	東岩槻	B W 社	岩槻市南平野区画整理地	4	226.45	256.20	704.3	909.8	30,000	30,000
659	1995年10月	蓮田・西城	B N 社	蓮田市西城	3	168.60	188.17	535.0	550.0	22,000	23,500
660	1995年10月	蓮田・西新宿4丁目	A P 社	蓮田市西新宿	3	200.00	200.00	550.0	550.0	27,000	27,000
661	1995年10月	蓮田・西新宿	B N 社	蓮田市西新宿	2	204.44	204.51	610.0	610.0	25,300	25,400
662	1995年10月	東岩槻 2期	A T 社	岩槻市南平野	2	207.96	207.96	620.0	650.0	25,000	25,000
663	1995年10月	アゲオステートメント	F H 社	上尾市浅間台	1	136.77	136.77	1,040.0	1,040.0	35,000	35,000
664	1995年10月	久喜・久喜本	A P 社	久喜市久喜本	1	432.00	432.00	1,140.0	1,140.0	62,000	62,000
665	1995年10月	志津	B I 社	佐倉市上高野中志津	15	172.69	262.43	400.0	780.0	28,000	39,000
666	1995年10月	すまいるタウン青梅今井	B S 社	青梅市今井	6	168.00	202.15	440.0	680.0	14,000	22,000
667	1995年10月	すまいるタウン秋川二宮	B S 社	秋川市二宮	6	146.74	186.15	570.0	720.0	17,000	21,000
668	1995年10月	PASS50山崎町	B K 社	町田市山崎町	3	200.00	200.00	950.0	950.0	25,000	25,000
669	1995年10月	すまいるタウン元八王子	B S 社	八王子市元八王子町	2	216.40	216.50	690.0	690.0	17,000	17,000
670	1995年10月	PASS50上小山田	B K 社	町田市上小山田町	1	160.81	160.81	600.0	600.0	25,000	25,000
671	1995年10月	メンバーズタウン南町田	B C 社	横浜市瀬谷区五貫目町	7	140.00	160.00	910.0	1,120.0	35,000	38,000
672	1995年10月	藤沢・湘南ライフタウン	B D 社	藤沢市	7	149.00	188.00	1,050.0	1,250.0	27,000	32,000
673	1995年10月	茅ヶ崎・荻園	A K 社	茅ヶ崎市荻園字根下	5	145.20	226.42	810.0	1,250.0	22,500	36,000
674	1995年10月	ガーデンアベニュー港北NT50	B G 社	横浜市都筑区南山田町	2	237.27	237.39	1,200.0	1,200.0	35,000	35,000
675	1995年10月	保土ヶ谷	B E 社	横浜市保土ヶ谷区釜台町	2	114.71	115.16	650.0	850.0	18,000	22,000
676	1995年10月		D C 社	各務原市那加新田町	4	180.00	280.00	370.0	430.0	18,000	22,000

戸建て住宅発売順

No.	発売年月	事業名称	業者 記号	所在地	区画	土地面積 小(㎡)	土地面積 大(㎡)	保証金 小(万円)	保証金 大(万円)	地代 小(円/月)	地代 大(円/月)
677	1995年10月		DC 社	岐阜市	4	204.75	204.75	348.0	348.0	18,000	18,000
678	1995年10月		DC 社	岐阜市芥見	4	176.00	279.00	340.0	360.0	17,000	19,000
679	1995年10月	南箱根ヒューマンヒルズ 函南	CB 社	田方郡函南町桑原	21	239.37	405.56	566.2	1,047.0	20,070	31,430
680	1995年10月		CX 社	磐田郡竜洋町	4	200.00	200.00	200.0	200.0	20,000	20,000
681	1995年10月	サータウン表鷺津2	HJ 社	湖西市	2	224.00	224.00	326.4	326.4	17,400	17,400
682	1995年10月	知多	LK 社	知多市	3	146.31	146.31	240.0	240.0	25,000	25,000
683	1995年10月	スクエアガーデン戸崎元町	CG 社	岡崎市戸崎元町	2	164.42	240.79	410.0	430.0	27,000	28,000
684	1995年10月	スクエアガーデン青木町	CG 社	岡崎市青木町	1	226.36	226.36	410.0	410.0	24,000	24,000
685	1995年10月		CV 社	神戸市北区	5	231.80	231.80	680.0	680.0	30,000	30,000
686	1995年10月	樫原	CV 社	樫原市曾我町	5	167.00	251.00	580.0	680.0	30,000	30,000
687	1995年10月	岩出町	LP 社	那賀郡岩出町	1	240.96	240.96			45,000	45,000
688	1995年10月	竜洋町	CX 社	磐田郡竜洋町	4	200.00	200.00	150.0	220.0	15,000	15,000
1995年10月 計					38 件						
					180 区画						
689	1995年11月	名取	BE 社	名取市倉田字諏訪	3	247.00	276.00	450.0	480.0	19,000	20,000
690	1995年11月	モンフィールド 牛久	AS 社	牛久市柏田町字河原代原	10	178.43	241.50	353.0	543.0	23,000	29,000
691	1995年11月	つくば・高野台定借住宅	BN 社	つくば市高野台	6	284.50	303.14	525.0	610.0	18,000	24,000
692	1995年11月	つくば・観音台定借住宅	BN 社	つくば市観音台	5	298.96	302.94	515.0	590.0	16,000	18,500
693	1995年11月	つくば市松代定借住宅	BN 社	つくば市松代	4	254.86	266.50	650.0	880.0	25,500	37,500
694	1995年11月	佐貫	HP 社	竜ヶ崎市佐貫	3	234.56	286.46	500.0	535.0	28,000	33,000
695	1995年11月	竜ヶ崎・平台定借住宅	BN 社	竜ヶ崎市平台	1	314.99	314.99	630.0	630.0	20,500	20,500
696	1995年11月	PASS50春日部・栄町	BK 社	春日部市栄町	8	140.82	259.72	520.0	700.0	25,000	27,000
697	1995年11月		LE 社	飯能市	8	194.44	194.44	350.0	350.0	32,000	32,000
698	1995年11月	蓮田	BK 社	蓮田市蓮田	6	153.00	179.00	650.0	750.0	19,000	21,000
699	1995年11月	杉戸高野台	AT 社	北葛飾郡杉戸町高野台西	5	178.72	180.82	630.0	650.0	26,000	26,000
700	1995年11月	上尾パークタウン	FH 社	上尾市浅間台	4	180.00	200.00	880.0	980.0	28,000	32,000
701	1995年11月	戸田・新曽(入曽)定借住宅	BN 社	戸田市新曽	4	171.68	196.02	1,310.0	1,380.0	43,500	46,000
702	1995年11月	岩槻	AP 社	岩槻市	3	165.00	167.00	580.0	650.0	24,000	26,000
703	1995年11月	PASS50白岡	BK 社	南埼玉郡白岡町大字白岡字原ヶ井戸	2	202.54	206.17	850.0	950.0	26,000	26,000
704	1995年11月	PASS50春日部・栄町	BK 社	春日部市栄町	2	190.78	201.18	600.0	700.0	25,000	25,000
705	1995年11月	PASS50桶川	BK 社	桶川市末広	2	248.95	250.02	750.0	800.0	27,000	27,000
706	1995年11月	PASS50春日部豊町	BK 社	春日部市豊町	2	187.49	187.56	700.0	800.0	28,000	30,000
707	1995年11月	所沢	LD 社	所沢市	2	165.00	165.00	800.0	800.0	37,000	37,500
708	1995年11月		NM 社	大宮市	2	180.99	180.99	1,415.0	1,415.0	34,500	34,500
709	1995年11月	PASS50草加・松原	BK 社	草加市松原	1	198.49	198.49	1,400.0	1,400.0	29,000	29,000
710	1995年11月	PASS50四街道めいわ 1期	BK 社	四街道市和良比	10	171.58	216.44	650.0	940.0	25,000	32,000
711	1995年11月	勝田台	BK 社	佐倉市西志津	6	206.38	229.40	850.0	990.0	31,000	33,000

戸建て住宅発売順

No.	発売年月	事業名称	業者 記号	所在地	区画	土地面積 小(㎡)	土地面積 大(㎡)	保証金 小(万円)	保証金 大(万円)	地代 小(円/月)	地代 大(円/月)
712	1995年11月	人見	B N 社	君津市人見	4	204.36	276.64	380.0	450.0	14,800	20,000
713	1995年11月	木更津・真舟	B N 社	木更津市真舟	4	186.96	198.60	340.0	500.0	15,400	19,200
714	1995年11月	木更津・真舟	B N 社	木更津市真舟	4	167.45	211.80	330.0	394.0	13,800	16,500
715	1995年11月	佐倉・西志津	B E 社	佐倉市西志津	4	189.69	199.49	620.0	680.0	25,000	25,000
716	1995年11月	CLS新検見川	B T 社	千葉市検見川区畑町	4	175.00	178.00	600.0	850.0	30,000	30,000
717	1995年11月	佐倉・表町	B N 社	佐倉市表町	3	229.33	229.57	830.0	840.0	29,000	29,500
718	1995年11月	八千代学園台	B W 社	八千代市真木野字向山	3	186.18	208.76	590.0	590.0	24,000	24,000
719	1995年11月	ホームステ千葉都町	B E 社	千葉市中央区都町	3	149.67	279.75	800.0	1,500.0	25,000	39,000
720	1995年11月	我孫子・天王台	B E 社	我孫子市青山字中曾根	3	169.00	252.00	550.0	700.0	19,000	22,000
721	1995年11月	(おゆみ野)学園前	B N 社	千葉市緑区千葉東南部	2	167.95	167.95	711.0	711.0	29,500	29,500
722	1995年11月	おゆみ野	B N 社	千葉市緑区千葉東南部	2	238.00	278.11	920.0	1,080.0	30,000	35,000
723	1995年11月	福王台	B N 社	袖ヶ浦市福王台	2	166.59	178.36	495.0	495.0	18,000	18,800
724	1995年11月	清見台東	B N 社	木更津市清見台東	2	264.60	265.14	630.0	630.0	26,400	26,400
725	1995年11月	五井ひばり野	B E 社	市原市五井米山	2	305.30	324.00	820.0	820.0	36,000	37,000
726	1995年11月	柏・南逆井	B N 社	柏市南逆井	1	204.88	204.88	670.0	670.0	30,000	30,000
727	1995年11月	あすみが丘	B N 社	千葉市緑区土気南	1	187.89	187.89	550.0	550.0	22,000	22,000
728	1995年11月	福王台	B N 社	袖ヶ浦市福王台	1	229.35	229.35	650.0	650.0	24,000	24,000
729	1995年11月	稲毛小中台	B W 社	千葉市稲毛区小中台町	1	148.55	148.55	880.0	880.0	32,000	32,000
730	1995年11月	東急NCあすみが丘	B W 社	千葉市緑区小食土町	1	158.86	158.86	680.0	680.0	27,000	27,000
731	1995年11月	西千葉	B K 社	千葉市稲毛区穴川	1	324.22	324.22	2,000.0	2,000.0	56,000	56,000
732	1995年11月	高幡不動	B K 社	日野市三沢	5	161.00	195.00	2,000.0	2,000.0	33,000	35,000
733	1995年11月	エステ・アパニュー港南台 1次	C D 社	横浜市港南区港南台	15	183.40	203.68	1,610.0	2,010.0	35,000	43,000
734	1995年11月	新松田定借住宅	B N 社	足柄上郡松田町松田惣領	6	182.00	192.64	680.0	830.0	16,000	17,700
735	1995年11月	蛸田	A N 社	小田原市飯田岡	5	199.00	266.00	765.0	1,000.0	24,000	32,000
736	1995年11月	PASS50王禅寺	B K 社	川崎市麻生区王禅寺	3	192.00	192.40	1,500.0	1,600.0	38,000	39,000
737	1995年11月	南足柄・関本	A N 社	南足柄市関本	3	188.00	201.00	620.0	670.0	21,000	24,000
738	1995年11月	港北ニュータウン東山田町	A K 社	横浜市都筑区東山田町	3	210.00	265.00	1,600.0	1,800.0	30,000	35,000
739	1995年11月	湘南台 I	B E 社	藤沢市	2	215.21	215.21	1,200.0	1,200.0	33,000	33,000
740	1995年11月	星川	B E 社	横浜市保土ヶ谷区釜利谷町	1	224.00	224.00	1,500.0	1,500.0	40,000	40,000
741	1995年11月	金沢	B P 社	金沢市松島	3	141.04	180.62	330.0	350.0	26,000	28,000
742	1995年11月	吉良町	C P 社	幡豆郡吉良町吉田	10	174.00	270.00	250.0	250.0	18,000	18,000
743	1995年11月	岡崎・稲熊町	C N 社	岡崎市稲熊町	5	193.84	224.79	440.0	440.0	24,500	24,500
744	1995年11月	岡崎・稲熊町	B Q 社	岡崎市稲熊町字後田	4	195.00	248.00	400.0	500.0	20,000	24,000
745	1995年11月		D C 社	尾張旭市	4	209.00	209.00	520.0	580.0	22,000	23,000
746	1995年11月	日進・香久山	B E 社	日進市香久山	2	243.00	254.00	1,020.0	1,140.0	34,000	36,000
747	1995年11月	新在家中の町	B E 社	姫路市新在家中の町	6	215.00	215.00	800.0	850.0	34,000	36,000
748	1995年11月	姫路田寺	B N 社	姫路市田寺	4	194.25	226.55	640.0	730.0	27,000	31,000

戸建て住宅発売順

No.	発売年月	事業名称	業者 記号	所在地	区画	土地面積 小(㎡)	土地面積 大(㎡)	保証金 小(万円)	保証金 大(万円)	地代 小(円/月)	地代 大(円/月)
749	1995年11月		D B 社	岩国市	4	179.96	179.96	200.0	200.0	20,000	20,000
750	1995年11月	松山	L X 社	松山市	2	126.00	165.00	220.0	280.0	19,000	25,000
		1995年11月 計	62 件		234	区画					
751	1995年12月	マンション厚別西	D G 社	札幌市厚別区厚別西4条	16	287.00	325.00	370.0	450.0	26,000	30,000
752	1995年12月	江別	D G 社	江別市文京台東町	3	333.00	343.00	24.5	25.5	36,000	36,000
753	1995年12月	西野	D G 社	札幌市西区西野11条	2	386.00	396.00	280.0	290.0	35,000	38,000
754	1995年12月	仙台・栗生	B Z 社	仙台市青葉区栗生	6	263.40	303.50	485.0	555.0	26,500	29,800
755	1995年12月	仙台・上飯田	B Z 社	仙台市若林区上飯田	2	252.00	286.00	450.0	520.0	24,000	27,800
756	1995年12月	いわき	D F 社	いわき市常磐下船尾	2	300.00	306.00	150.0	150.0	14,800	16,600
757	1995年12月	竜ヶ崎	B T 社	竜ヶ崎市光順田	1	188.00	188.00	287.0	287.0	15,000	15,000
758	1995年12月	マンション武州高野台 1期	A T 社	北葛飾郡杉戸町下高野熊之面	13	173.88	243.94	460.0	630.0	18,500	25,000
759	1995年12月	上尾・瓦葺	C M 社	上尾市大字瓦葺字西原	7	157.00	157.00	700.0	700.0	26,600	26,600
760	1995年12月	所沢エケルタウンVオパタ	C H 社	所沢市西新井町	6	123.14	139.94	1,083.0	1,287.0	33,490	37,630
761	1995年12月	久喜・青毛	B N 社	久喜市大字青毛字平沼	4	185.86	207.00	465.0	515.0	25,900	28,800
762	1995年12月	ミサホームタウン与野	C M 社	与野市八王子	4	230.00	270.00	1,650.0	2,000.0	35,000	35,000
763	1995年12月	東岩槻	A T 社	岩槻市南平野区画整理地	4	206.10	211.50	560.0	700.0	25,000	25,000
764	1995年12月	与野	A T 社	与野市桜ヶ丘	4	145.29	265.29	1,000.0	1,600.0	27,000	37,000
765	1995年12月	三郷	L C 社	三郷市	4	170.00	170.00	670.0	670.0	33,000	33,000
766	1995年12月	ポラス南栗橋ジョージアン50	H I 社	北葛飾郡栗橋町幸手区画整理地	3	199.73	300.27	450.0	500.0	19,500	19,500
767	1995年12月	ヒルズガーデン誉田南	B T 社	千葉市緑区誉田町	17	173.97	190.00	550.0	740.0	27,000	27,000
768	1995年12月	君津・南子安	B T 社	君津市南子安	6	231.00	231.00	350.0	520.0	20,000	22,000
769	1995年12月	布佐酉町	B T 社	我孫子市布佐酉町	4	185.00	185.00	605.0	670.0	23,000	23,000
770	1995年12月		B T 社	千葉市花見川区	4	177.75	177.75	713.0	713.0	30,000	30,000
771	1995年12月	大網	B T 社	山武郡大網白里町駒込字腰巻	2	226.00	228.00	370.0	380.0	25,000	25,000
772	1995年12月	袖ヶ浦・蔵波台	B T 社	袖ヶ浦市蔵波台	2	257.00	263.00	440.0	450.0	22,000	22,000
773	1995年12月	君津・南子安	B T 社	君津市南子安	2	234.00	234.00	280.0	280.0	22,000	22,000
774	1995年12月	おゆみ野	B T 社	千葉市緑区小金沢町	2	214.00	214.00	1,065.0	1,065.0	33,000	33,000
775	1995年12月	佐倉・表町	B Y 社	佐倉市表町	1	226.00	226.00	880.0	880.0	26,000	26,000
776	1995年12月	PASS50上小山田	B K 社	町田市上小山田町	4	160.02	269.37	850.0	950.0	22,000	26,000
777	1995年12月	青梅・新町	B S 社	青梅市新町	1	121.00	121.00	680.0	680.0	26,000	26,000
778	1995年12月	平塚・寺田	B D 社	平塚市寺田縄字出口	6	139.00	147.00	680.0	730.0	25,000	25,000
779	1995年12月	小田原・栢山	A N 社	小田原市栢山	6	140.00	165.00	680.0	800.0	19,000	22,000
780	1995年12月	エステ・アベニュー港南台 2次	C D 社	横浜市港南区港南台	6	183.40	203.68	1,620.0	2,060.0	35,000	44,000
781	1995年12月	三ツ沢上町	B A 社	横浜市神奈川区三ツ沢上町	5	106.37	152.07	1,140.0	1,750.0	24,000	33,900
782	1995年12月	厚木・下依知	C R 社	厚木市下依知字道上	2	124.00	124.00	600.0	600.0	22,000	22,000
783	1995年12月	伊勢原定借住宅	B N 社	伊勢原市串橋	1	218.15	218.15	900.0	900.0	30,000	30,000

戸建て住宅発売順

No.	発売年月	事業名称	業者 記号	所在地	区画	土地面積 小(m ²)	土地面積 大(m ²)	保証金 小(万円)	保証金 大(万円)	地代 小(円/月)	地代 大(円/月)
784	1995年12月	相模原定借住宅	BN社	相模原市大島	1	165.34	165.34	560.0	560.0	23,300	23,300
785	1995年12月	新発田	DD社	新発田市城北町	6	181.00	271.00	150.0	200.0	15,000	17,500
786	1995年12月	豊科町	BF社	南安雲郡豊科町豊科	6	277.00	277.00	300.0	300.0	20,000	20,000
787	1995年12月	各務原	CO社	各務原市那加新田町	3	190.00	289.00	370.0	430.0	18,000	22,000
788	1995年12月	大垣	DC社	大垣市熊野町	3	170.00	179.00	340.0	360.0	18,500	20,000
789	1995年12月	岐阜・日野	CP社	岐阜市日野	2	148.00	166.00	200.0	300.0	18,000	21,000
790	1995年12月	若葉台	DC社	可児市若葉台	2	285.50	297.44	480.0	480.0	22,000	23,000
791	1995年12月	可児市下恵土Ⅱ	DC社	可児市下恵土字中土居	2	201.00	343.60	320.0	380.0	18,000	19,000
792	1995年12月	岐阜・芥見	DC社	岐阜市芥見	2	168.00	170.00	340.0	350.0	17,000	19,000
793	1995年12月	舞阪	CO社	浜名郡雄踏町字布見	4	209.10	211.20	500.0	500.0	24,700	25,500
794	1995年12月	浜松	CX社	浜松市有玉西町	2	249.00	249.00	531.0	531.0	35,400	35,400
795	1995年12月	尾張旭市根の鼻	IE社	尾張旭市根の鼻町	15	169.11	220.02	507.4	713.9	25,400	37,900
796	1995年12月	サンシャイン東蔵前	AQ社	岡崎市東蔵前町	3	156.71	208.73	260.0	280.0	16,000	18,000
797	1995年12月	小牧・横内	CN社	小牧市大字横内字西横内	3	236.00	271.00	250.0	250.0	20,000	22,000
798	1995年12月	高浜	CN社	高浜市呉竹町	3	210.00	210.00	480.0	480.0	24,500	24,500
799	1995年12月	日進・折戸	DC社	日進市折戸町福地	2	167.00	167.00	480.0	480.0	21,000	21,000
800	1995年12月	東郷町	DC社	愛知郡東郷町大字春木字大使	2	200.00	221.00	400.0	400.0	20,000	20,000
801	1995年12月	江南	BN社	江南市飛高町泉	2	185.40	244.40	377.0	400.0	29,000	31,000
802	1995年12月	ヒルズガーデン桑名星見ヶ丘	DC社	桑名市大字星川区画整理地内	6	196.00	220.00	390.0	410.0	21,000	22,000
803	1995年12月	舞鶴市和田メンバーズタウン	CV社	舞鶴市和田町小字三反田	12	167.76	228.09	0.0	0.0	12,700	17,300
804	1995年12月	ヒルズガーデン三室戸寺	CV社	宇治市菟道奥ノ池	5	187.00	188.19	710.0	740.0	30,000	30,000
805	1995年12月	千代田苑	AM社	河内長野市木戸町	3	136.00	204.00	600.0	600.0	39,000	42,000
806	1995年12月	枚方	LU社	枚方市	3	140.00	166.00	1,000.0	1,300.0	42,300	50,000
807	1995年12月	田原台	CV社	四条畷市田原台	2	238.00	238.00	550.0	650.0	34,000	34,000
808	1995年12月	ヒルズガーデン網干	CV社	姫路市網干区和久宅下町西	7	171.00	179.00	420.0	430.0	21,000	21,000
809	1995年12月	ヒルズガーデン鹿の子台	CV社	神戸市北区鹿の子台南町	5	205.00	243.00	650.0	700.0	29,000	31,000
810	1995年12月	ヒルズガーデン本山中町	CV社	神戸市東灘区本山中町	1	165.00	165.00	1,900.0	1,900.0	74,000	74,000
811	1995年12月	ヒルズガーデン法隆寺西	CV社	生駒郡斑鳩町法隆寺西	7	200.00	203.00	720.0	770.0	35,000	35,000
812	1995年12月	メンバーズタウン紀伊Ⅰ	DM社	和歌山市弘西	7	155.00	202.00	290.0	380.0	20,000	29,000
813	1995年12月	倉敷	DB社	倉敷市児島駅前	7	224.00	291.00	300.0	590.0	23,200	45,200
814	1995年12月	岡山・四御神	BN社	岡山市四御神	4	189.70	191.73	420.0	420.0	17,000	17,000
815	1995年12月	福山	DB社	福山市手城町	2	186.00	186.00	350.0	350.0	19,000	19,000
816	1995年12月	屋島西町Ⅱ	AC社	高松市屋島西町	6	208.00	208.00	560.0	580.0	25,000	27,000
817	1995年12月	メンバーズタウン力丸	CU社	北九州市八幡西区力丸町	6	227.07	259.67	430.0	500.0	18,000	21,000
1995年12月 計			67件		298	区画					
818	1995年・月不明	ニュータウン菅谷	EJ社	比企郡嵐山町菅谷	9	165.00	165.00	800.0	800.0	28,000	28,000

戸建て住宅発売順

No.	発売年月	事業名称	業者 記号	所在地	区画	土地面積 小(㎡)	土地面積 大(㎡)	保証金 小(万円)	保証金 大(万円)	地代 小(円/月)	地代 大(円/月)
819	1995年・月不明	浦和・三宅	B K 社	浦和市三宅	4			1,500.0	1,500.0	33,000	33,000
820	1995年・月不明	PASS50浦和宮本2	B K 社	浦和市宮本	4	125.70	269.08	650.0	750.0	25,000	27,000
821	1995年・月不明	熊谷	B Q 社	熊谷市上之宿裏	4	165.72	173.33	385.0	435.0	18,000	19,800
822	1995年・月不明	上尾・中妻	B K 社	上尾市中妻	4			950.0	1,150.0	28,000	30,000
823	1995年・月不明	大宮・三橋	A X 社	大宮市三橋	4	112.87	136.69	900.0	900.0	30,000	30,000
824	1995年・月不明	大宮	B Q 社	大宮市砂西本村	3	198.88	198.88	1,090.0	1,090.0	32,000	32,000
825	1995年・月不明	浦和・中尾	B K 社	浦和中尾	2	177.57	198.99	920.0	920.0	29,000	29,000
826	1995年・月不明	浦和・中尾	B K 社	浦和中尾	2	200.00	200.00	900.0	900.0	30,000	30,000
827	1995年・月不明	東川口	G Z 社	川口市東川口	2	159.14	159.14	1,150.0	1,150.0	39,000	39,000
828	1995年・月不明	大宮・深作	B K 社	大宮市深作	2	160.15	166.45	750.0	800.0	25,000	26,000
829	1995年・月不明	大宮・蓮沼	B K 社	大宮市蓮沼	2	234.42	243.40	750.0	900.0	26,000	29,000
830	1995年・月不明		B K 社	浦和市三室大古里	2	198.90	234.70	1,100.0	1,100.0	29,000	29,000
831	1995年・月不明		B Q 社	市原市五井	11	165.00	165.00				
832	1995年・月不明	流山	C T 社	流山市西松ヶ丘	2	100.00	132.00	920.0	970.0	12,000	13,000
833	1995年・月不明		B T 社	市原市加茂町	1	165.00	165.00	490.0	490.0	26,000	26,000
834	1995年・月不明	多摩湖町一丁目住宅	H F 社	東村山市多摩湖町	5	160.00	160.00	1,250.0	1,250.0	45,000	45,000
835	1995年・月不明	八王子	B S 社	八王子市樽原町	3	136.00	136.00	650.0	650.0	21,000	21,000
836	1995年・月不明		B K 社	昭島市緑町	3	166.60	166.70	1,100.0	1,100.0	30,000	30,000
837	1995年・月不明	成瀬	B K 社	町田市高ヶ坂	2	171.01	182.84	1,340.0	1,400.0	35,000	38,000
838	1995年・月不明	東村山	H D 社	東村山市野口町	2	161.52	161.52	1,100.0	1,100.0	32,000	32,000
839	1995年・月不明	横川町	B K 社	八王子市横川町	1	300.00	300.00	850.0	850.0	32,000	32,000
840	1995年・月不明		B K 社	杉並区宮前	1	184.90	184.90	2,900.0	2,900.0	59,000	59,000
841	1995年・月不明		B J 社	横浜市戸塚区影取町	5	165.00	165.00			28,000	29,000
842	1995年・月不明	センター北	D E 社	横浜市都筑区牛久保東	1	231.00	231.00	2,200.0	2,200.0	42,000	42,000
843	1995年・月不明	長野	B F 社	長野市篠ノ井柘新田組	4	224.00	269.00	300.0	300.0	15,000	15,000
844	1995年・月不明	カンシャイン平田	A Q 社	海津郡平田町今尾南区	10	141.39	153.80	21.6	22.8	18,000	19,000
845	1995年・月不明	アメニティタウン羽島	B K 社	羽島市	5	286.25	286.25	330.0	330.0	22,000	22,000
846	1995年・月不明	可児・禅台寺	D C 社	可児市禅台寺	1	330.00	330.00	300.0	300.0	20,000	20,000
847	1995年・月不明	グレースヒルズ高針台	B K 社	名古屋市名東区	16	288.23	368.87	1,200.0	1,900.0	46,000	58,000
848	1995年・月不明	ヒューマンヒルズ勅使台	B K 社	豊明市沓掛町小廻間	16	218.21	231.83	660.0	700.0	25,000	27,000
849	1995年・月不明	アメニティタウン島田東	B K 社	名古屋市天白区天白町平針石黒	5	200.83	200.84	840.0	850.0	30,000	30,000
850	1995年・月不明	中川区	C O 社	名古屋市中川区	3	171.00	171.00	400.0	400.0	23,000	23,000
851	1995年・月不明	メンバーズタウン尾西	D C 社	尾西市	3	137.36	218.60	300.0	300.0	25,000	25,000
852	1995年・月不明	春日井勝川	B E 社	春日井市知多町	2	188.75	188.75	420.0	420.0	25,000	25,000
853	1995年・月不明	岡崎・東蔵前2丁目	C N 社	岡崎市東蔵前	2	165.00	198.00	200.0	350.0	20,000	20,000
854	1995年・月不明	刈谷	C N 社	刈谷市塩田	2	167.00	245.00	400.0	400.0	24,500	24,500
855	1995年・月不明	JAタウン安城	D C 社	安城市	1	329.03	329.03	600.0	600.0	23,000	23,000

戸建て住宅発売順

No.	発売年月	事業名称	業者 記号	所在地	区画	土地面積 小(㎡)	土地面積 大(㎡)	保証金 小(万円)	保証金 大(万円)	地代 小(円/月)	地代 大(円/月)
856	1995年・月不明		DC 社	桑名市星川	4	293.00	306.00	600.0	620.0	26,000	26,000
857	1995年・月不明	桑名 新西方	DC 社	桑名市	2	234.32	234.32	330.0	500.0	19,000	20,000
858	1995年・月不明	桂・御陵坂 2期	KH 社	京都市左京区桂御陵峰ヶ堂町	16	143.40	196.30	570.0	690.0	28,000	34,000
859	1995年・月不明	桂・御陵坂 1期	KH 社	京都市左京区桂御陵峰ヶ堂町	3	145.20	145.50	580.0	630.0	29,000	31,000
860	1995年・月不明	奈良	CV 社	奈良市左京	2	211.00	211.00	800.0	800.0	40,000	40,000
861	1995年・月不明	仁保南	DB 社	広島市南区仁保南	1	265.00	265.00	1,100.0	1,100.0	46,000	46,000
1995年・月不明 計			44 件		179 区画						
862	1996年1月	清山苑月急山 1・2期	HE 社	仙台市青葉区中山	13	287.70	537.62	500.0	680.0	24,500	24,500
863	1996年1月	つくば市観音台	BE 社	つくば市観音台	6	264.86	330.07	470.0	530.0	23,000	23,000
864	1996年1月	小山・城南	BN 社	小山市大字小山字萩山	4	211.37	288.62	290.0	770.0	25,000	28,000
865	1996年1月	伊勢崎・茂呂	BN 社	伊勢崎市茂呂	2	196.82	198.99	200.0	200.0	20,000	20,000
866	1996年1月	PR55 東武動物公園 1期	BO 社	北葛飾郡杉戸町清地	11	170.41	185.87	560.0	880.0	25,000	29,500
867	1996年1月	東岩槻 3期	AT 社	岩槻市南平野字丸田	5	200.18	200.20	600.0	650.0	25,000	25,000
868	1996年1月	所沢・けやき台	AL 社	所沢市けやき台	4	133.15	174.51	1,205.0	1,230.0	35,000	35,000
869	1996年1月	川越市(南大塚)定借住宅	BN 社	川越市大塚新田字荻原	2	151.00	151.00	475.0	495.0	19,000	21,000
870	1996年1月	川口定借住宅	BN 社	川口市南部特定区画整理地	2	146.72	151.72	650.0	650.0	27,000	27,000
871	1996年1月	ホーラス50東川口 戸塚	HI 社	川口市戸塚	2	160.22	160.22	1,150.0	1,150.0	39,000	39,000
872	1996年1月	上尾パークタウン 2期	FH 社	上尾市浅間台	2	222.41	223.74	1,000.0	1,000.0	35,000	35,000
873	1996年1月	PASS50新検見川北	BK 社	千葉県花見川区新検見川北	4	320.00	321.00	1,050.0	1,150.0	31,500	34,500
874	1996年1月	PASS50御成台	BK 社	四街道市鷹の台	4	172.00	179.11	600.0	600.0	30,000	30,000
875	1996年1月	我孫子・南青山	BT 社	我孫子市青山区画整理地	4	225.00	226.00	1,060.0	1,200.0	35,000	35,000
876	1996年1月	三井ホームタウンちはら台	FA 社	市原市草刈字池ノ袋	3	195.50	199.24	600.0	600.0	27,000	27,000
877	1996年1月	四街道桜ヶ丘	BK 社	四街道市大日桜ヶ丘	2	134.19	135.31	500.0	500.0	25,000	25,000
878	1996年1月	PASS50市川下貝塚2丁目	BK 社	市川市下貝塚	2	144.22	189.33	850.0	900.0	24,000	24,000
879	1996年1月	小平エセルタウン I	CH 社	小平市学園西町	6	115.55	124.69	1,060.0	1,340.0	31,200	34,000
880	1996年1月	世田谷・岡本住宅	DI 社	世田谷区鎌田	4	148.00	185.70	1,980.0	2,080.0	37,000	39,000
881	1996年1月	立川市定借住宅	BN 社	立川市西砂川町	3	213.09	232.50	917.0	994.0	37,000	40,500
882	1996年1月	岩原	AN 社	南足柄市岩原字大場	4	117.00	135.00	415.0	479.0	16,000	18,000
883	1996年1月	厚木・中荻野	CR 社	厚木市中荻野字本郷	3	150.00	150.00	800.0	900.0	27,000	29,000
884	1996年1月	海老名・杉久保	BD 社	海老名市杉久保字星谷	2	202.05	221.93	1,100.0	1,200.0	30,000	30,000
885	1996年1月	あおば山の手台	BA 社	横浜市青葉区奈良区画整理地	2	160.65	166.65	1,700.0	1,700.0	40,000	40,000
886	1996年1月	茅ヶ崎・菱沼	BD 社	茅ヶ崎市長沼	1	169.88	169.88	950.0	950.0	26,000	26,000
887	1996年1月		DC 社	名古屋市長区	9	214.00	214.00	600.0	850.0	27,000	32,000
888	1996年1月	高浜・向山町	CN 社	高浜市向山町	5	163.00	209.00	360.0	420.0	20,000	20,000
889	1996年1月	サークラナーツ木3	HJ 社	刈谷市	2	171.82	206.65	390.0	440.0	14,300	16,200
890	1996年1月	T'sスクエア西宮・上が原	BU 社	西宮市上が原	9	129.12	136.70	1,684.0	1,684.0	42,000	42,000

戸建て住宅発売順

No.	発売年月	事業名称	業者 記号	所在地	区画	土地面積 小(m ²)	土地面積 大(m ²)	保証金 小(万円)	保証金 大(万円)	地代 小(円/月)	地代 大(円/月)
891	1996年1月	春日部	A T 社	春日部市大字内牧	2	223.81	298.37	770.0	770.0	22,500	22,500
1996年1月 計			30 件		124 区画						
892	1996年2月	日立	C S 社	日立市	7	172.00	245.00	300.0	450.0	13,000	19,000
893	1996年2月	高崎・矢中	B N 社	高崎市矢中町字村西	2	133.43	145.98	250.0	250.0	14,000	14,300
894	1996年2月	PASS50杉戸高野台	B K 社	北葛飾郡杉戸町高野台南	8	192.10	206.08	600.0	1,050.0	25,000	30,000
895	1996年2月	熊谷・久下	B E 社	熊谷市久下	6	217.71	234.76	480.0	530.0	23,000	23,000
896	1996年2月	久喜東	A T 社	久喜市東	4	145.23	165.34	480.0	530.0	22,000	22,000
897	1996年2月	幸手・北2丁目	B N 社	幸手市北	2	270.45	333.69	880.0	880.0	33,000	30,000
898	1996年2月	大宮・御蔵	A T 社	大宮市御蔵	1	323.00	323.00	850.0	850.0	30,000	30,000
899	1996年2月	瑞穂の杜	A J 社	千葉県花見川区浪花町	4	294.00	320.00	900.0	1,200.0	31,500	34,500
900	1996年2月	WEST HILLS 町田	B Y 社	町田市木曾町	8	150.03	159.74	950.0	1,050.0	30,000	30,000
901	1996年2月	調布・入間町	B E 社	調布市入間町	2	208.00	208.00	2,150.0	2,150.0	36,000	36,000
902	1996年2月	玉川学園Ⅱ	B E 社	町田市	1	175.00	175.00	1,200.0	1,200.0	33,000	33,000
903	1996年2月	港北ニュータウン定借住宅	B H 社	横浜市都筑区東山田町	5	200.00	215.00	1,280.0	1,630.0	30,000	34,000
904	1996年2月	鎌倉岩瀬	D J 社	鎌倉市	5	165.00	165.00	1,000.0	1,000.0	33,000	33,000
905	1996年2月	カントリー 本厚木	C E 社	厚木市金田字前河内	4	129.19	163.07	1,015.0	1,183.0	28,500	33,000
906	1996年2月	妙蓮寺	B I 社	横浜市港北区仲手原	3	130.57	192.40	820.0	1,700.0	24,000	38,000
907	1996年2月	登戸	B E 社	川崎市多摩区登戸	3	152.00	152.00	1,500.0	1,601.0	35,000	35,000
908	1996年2月	伊勢原・串橋	B P 社	伊勢原市串橋宮ノ根	3	164.92	199.09	935.0	1,129.0	27,000	33,000
909	1996年2月	竜王町 2期	D H 社	中巨摩郡竜王町篠原字発起新居	2	239.42	239.42	600.0	600.0	23,000	23,000
910	1996年2月	ロケット イレージ 東山田	L Y 社	諏訪郡下諏訪町	4	186.00	186.00	200.0	200.0	19,563	20,000
911	1996年2月	四日市・采女が丘	B P 社	四日市市采女が丘	2	218.05	262.36	300.0	370.0	16,000	20,000
912	1996年2月	福知山	C V 社	福知山市	4	143.00	148.00	570.0	630.0	27,000	28,000
913	1996年2月	和歌山・西庄	B P 社	和歌山市西庄	4	170.70	174.99	460.0	480.0	25,000	28,000
914	1996年2月	久米田	E Q 社	岸和田市箕土路町	5			640.0	780.0	29,000	32,000
915	1996年2月	つくば・二の宮B	B P 社	つくば市二の宮	4	214.61	295.29	1,250.0	1,390.0	28,000	28,000
916	1996年2月	つくば・二の宮A	B P 社	つくば市二の宮	3	345.87	345.87	900.0	1,090.0	34,000	34,000
917	1996年2月	久喜パークタウン	A Y 社	久喜市北	7	150.23	184.82	500.0	720.0	28,000	34,000
918	1996年2月	新松田 1期2次	B N 社	足柄上郡松田町松田惣領	5	139.04	192.60	500.0	680.0	15,000	16,000
919	1996年2月	宇都宮	L B 社	宇都宮市野沢町字菅野	2	264.51	264.51	300.0	300.0	25,000	25,000
1996年2月 計			28 件		110 区画						
920	1996年3月	国見ヶ丘	B Z 社	仙台市青葉区国見ヶ丘	8	209.79	264.00	340.0	420.0	26,600	27,800
921	1996年3月	夢・ヒル 柳生	J R 社	仙台市	6	249.70	249.70	647.0	647.0	29,000	29,000
922	1996年3月	つくば・千現	B P 社	つくば市千現	6	244.00	284.00	980.0	1,120.0	28,000	28,000
923	1996年3月	竜ヶ崎ニュータウン	B T 社	竜ヶ崎市城之内	2	190.00	190.00	180.0	180.0	16,000	16,000

戸建て住宅発売順

No.	発売年月	事業名称	業者 記号	所在地	区画	土地面積 小(㎡)	土地面積 大(㎡)	保証金 小(万円)	保証金 大(万円)	地代 小(円/月)	地代 大(円/月)
924	1996年3月	ひたちなか市東大島	B P 社	ひたちなか市東大島町	1	322.17	322.17	700.0	700.0	50,000	50,000
925	1996年3月	熊谷	B E 社	熊谷市久下	6	217.70	234.80	480.0	530.0	23,000	23,000
926	1996年3月	PASS50北春日部内牧 3期	B K 社	春日部市大字内牧	9	141.28	169.79	480.0	700.0	25,000	25,000
927	1996年3月	所沢エケルタウンVI	C H 社	所沢市大字北野廣沢	9	120.15	152.78	700.0	860.0	25,200	26,600
928	1996年3月	PR55 東武動物公園 1期	B O 社	北葛飾郡杉戸町清池	7	170.41	180.66	560.0	820.0	25,000	28,500
929	1996年3月	岩槻	A P 社	岩槻市	4	213.00	225.00	660.0	700.0	25,000	26,000
930	1996年3月		A T 社	岩槻市	4	205.00	211.00	680.0	700.0	25,000	25,000
931	1996年3月	東新井 3期	A T 社	大宮市東新井新田	3	154.13	162.86	600.0	700.0	26,000	28,000
932	1996年3月	白岡ニュータウン	B M 社	南埼玉郡白岡町新白岡	2	180.24	181.09	750.0	850.0	31,250	35,417
933	1996年3月	浦和大古里 2期	B K 社	浦和市三室大古里	2	164.00	173.00	900.0	930.0	24,000	24,000
934	1996年3月	浦和大古里第2期	B Q 社	浦和市三室大古里	2	164.00	173.00	900.0	930.0	24,000	24,000
935	1996年3月	松戸	B N 社	松戸市根木内辻	2	188.86	242.45	2,700.0	2,880.0	34,000	38,000
936	1996年3月	流山	B T 社	流山市加	1	360.00	360.00	988.0	988.0	50,000	50,000
937	1996年3月	我孫子天王台	B E 社	我孫子市	1	198.00	198.00	700.0	700.0	28,000	28,000
938	1996年3月	本町田	B K 社	町田市本町田	4	150.17	188.28	1,000.0	1,100.0	40,000	40,000
939	1996年3月	町田根岸 1期	B Y 社	町田市根岸町	3	183.76	225.00	780.0	900.0	30,000	35,000
940	1996年3月	八王子・小宮町	B E 社	八王子市小宮町	3	179.00	237.81	900.0	900.0	25,000	25,000
941	1996年3月	座間	B P 社	座間市	6	160.00	200.00	1,000.0	1,200.0	30,000	30,000
942	1996年3月	メンバーズタウン南町田	B C 社	横浜市瀬谷区五貫目町	5	130.00	140.00	800.0	800.0	23,000	23,000
943	1996年3月	メンバーズタウン仲町台	B C 社	横浜市都筑区池辺町	4	133.40	165.50	750.0	900.0	20,000	24,000
944	1996年3月	湘南茅ヶ崎	B E 社	茅ヶ崎市中島字矢島	3	132.00	154.00	650.0	880.0	27,000	33,000
945	1996年3月	藤沢	G S 社	藤沢市鵜沼海岸	3	154.00	179.00	960.0	1,080.0	40,000	41,000
946	1996年3月	海老名・門沢橋	B D 社	海老名市門沢橋字平泉	1	290.00	290.00	900.0	900.0	27,000	27,000
947	1996年3月	長後	B E 社	藤沢市長後	1	228.00	228.00	1,150.0	1,150.0	30,000	30,000
948	1996年3月	麻生区王禅寺	B K 社	川崎市麻生区王禅寺	1	203.37	203.37			39,000	39,000
949	1996年3月	秦野	G S 社	秦野市渋沢	1	231.00	231.00	700.0	700.0	28,000	28,000
950	1996年3月	長野	E H 社	長野市若穂綿内	2	137.00	192.00	200.0	200.0	15,000	15,000
951	1996年3月	各務原	D C 社	各務原市那加新田町	4	287.00	289.00	430.0	430.0	22,000	22,000
952	1996年3月	可児市下恵土 I	D C 社	可児市下恵土字清水	3	236.00	236.00	400.0	400.0	20,000	20,000
953	1996年3月	上土居2丁目	D C 社	岐阜市上土居	3	230.00	318.00	400.0	480.0	23,000	24,000
954	1996年3月	各務原	D C 社	各務原市新加納町	2	226.00	359.00	400.0	420.0	20,000	21,000
955	1996年3月	エバーグリーン星ヶ丘 1期	E P 社	豊田市西岡町字星ヶ丘	24	214.75	295.31	510.0	520.0	20,000	20,000
956	1996年3月	名張	B N 社	名張市鴻之台	3	269.73	273.45	417.0	423.0	17,500	18,000
957	1996年3月	アトレ21岸和田駅前通り	E Q 社	岸和田市	8	116.00	116.00	800.0	800.0	36,000	36,000
958	1996年3月	泉北・泉ヶ丘	A M 社	堺市深阪	4	136.47	175.93	600.0	600.0	33,000	34,000
959	1996年3月	プリミエル梅の里 1期	A H 社	富田林市梅の里	3	156.95	189.76	712.0	860.0	35,600	43,000
960	1996年3月	日根野Ⅲ	A M 社	泉佐野市日根野	3	117.05	141.49	600.0	600.0	17,000	21,000

戸建て住宅発売順

No.	発売年月	事業名称	業者 記号	所在地	区画	土地面積 小(m ²)	土地面積 大(m ²)	保証金 小(万円)	保証金 大(万円)	地代 小(円/月)	地代 大(円/月)
961	1996年3月	和泉府中	B N 社	泉北郡忠岡町高月北	1	207.55	207.55	637.0	637.0	34,000	34,000
962	1996年3月	阪南・舞	B N 社	阪南市舞	1	173.68	173.68	499.0	499.0	21,900	21,900
963	1996年3月	西宮・山口町丸山台	B K 社	西宮市山口町上山口宇岩見	13	198.00	198.00	750.0	950.0	25,000	25,000
964	1996年3月	多田カテ ^イ アン・ウ ^イ レツジ ^ン	A B 社	川西市西多田	6	149.43	247.13	740.0	760.0	30,000	33,000
965	1996年3月	白庭台	B N 社	生駒市白庭台	9	168.84	265.58	630.0	1,013.0	25,400	42,000
966	1996年3月	奈良・富雄	B E 社	奈良市	6	186.00	228.00	800.0	890.0	35,000	38,000
967	1996年3月	JAタウン中山西	C C 社	奈良市中山町西	4	183.59	197.99	600.0	700.0	30,000	30,000
968	1996年3月		C V 社	奈良市	4	184.00	198.00	600.0	700.0	30,000	30,000
969	1996年3月	八木かとうタウン	D K 社	橿原市曾我町上品寺町字八反田	3	131.43	132.75	487.0	492.0	31,900	32,100
970	1996年3月	三郷町立野北	B N 社	生駒郡三郷町立野北	2	241.69	241.70	700.0	700.0	29,100	29,100
971	1996年3月	香芝	B N 社	香芝市磯壁	1	172.00	172.00	330.0	330.0	16,500	16,500
972	1996年3月	橿原市石川町	B N 社	橿原市石川町南口	1	234.66	234.66	480.0	480.0	20,500	20,500
973	1996年3月	和歌山	L P 社	和歌山市	3	173.00	173.00	448.0	448.0	32,000	32,000
974	1996年3月	打田町	D M 社	那賀郡打田町畑野上	2	188.00	202.00	300.0	300.0	18,000	18,000
975	1996年3月	岩国	D B 社	岩国市多田	4	172.00	185.00	200.0	200.0	20,000	20,000
976	1996年3月	岩国	D B 社	岩国市御庄	1	215.00	215.00	250.0	250.0	19,500	19,500
977	1996年3月	多肥下町	A C 社	高松市多肥下町	2	255.00	255.00	540.0	540.0	24,000	24,000
978	1996年3月		B P 社	つくば市千現	11	266.80	311.10	980.0	1,120.0	28,000	28,000
979	1996年3月	富田林	L O 社	富田林市大字加太	6	137.11	171.41	450.0	500.0	28,000	30,000
1996年3月 計					60 件	249 区画					
980	1996年4月	竜ヶ崎	B T 社	竜ヶ崎市	4	235.00	274.00	170.0	190.0	16,000	16,000
981	1996年4月	岩槻市南平野 東岩槻	B W 社	岩槻市南平野区画整理地	8	153.25	154.28	470.0	593.0	20,000	20,000
982	1996年4月	足立・小台 1・2期	B P 社	足立区小台	8	116.19	156.15	1,450.0	1,600.0	28,000	29,000
983	1996年4月	八王子宇津木台	B E 社	八王子市久保山町	3	228.71	232.65	930.0	980.0	35,000	35,000
984	1996年4月	奈良町	B A 社	横浜市青葉区奈良町区画整理地	4	203.00	203.00	1,350.0	1,550.0	37,000	39,000
985	1996年4月	メンバーズタウン川和台	B C 社	横浜市都筑区川和台	3	184.00	270.00	1,100.0	1,200.0	31,000	31,000
986	1996年4月	岐阜	D C 社	岐阜市	7	200.00	237.00	320.0	410.0	18,000	19,000
987	1996年4月	浜松	C X 社	浜松市	8	300.00	300.00	350.0	350.0	30,000	30,000
988	1996年4月	名古屋市	D C 社	名古屋市	7	212.00	242.00	640.0	670.0	25,000	25,000
989	1996年4月	木津町兜台	D J 社	相楽郡木津町	3	215.00	215.00	830.0	1,000.0	38,000	40,000
990	1996年4月	熊取苑	A M 社	泉南郡熊取町	4	142.00	182.00	450.0	450.0	27,000	29,000
991	1996年4月	平城・相楽ニュータウン	B E 社	奈良市相良町	9	185.00	337.00	720.0	1,400.0	29,000	45,000
992	1996年4月	松山	C Q 社	松山市	7	151.00	194.00	420.0	530.0	20,000	25,000
993	1996年4月	松山	D B 社	松山市	4	149.00	158.00	670.0	780.0	30,000	35,000
994	1996年4月	樹の丘ライフステージ 21 1期	E E 社	鎌ヶ谷市丸山	10	155.45	170.55	960.0	1,360.0	29,400	30,800
995	1996年4月	PASS50コモアしおつ	B K 社	北都留郡上野原町四方津鷹ノ巣	5	268.00	303.76	300.0	350.0	15,000	15,000

戸建て住宅発売順

No.	発売年月	事業名称	業者 記号	所在地	区画	土地面積 小(㎡)	土地面積 大(㎡)	保証金 小(万円)	保証金 大(万円)	地代 小(円/月)	地代 大(円/月)
996	1996年4月	ニュータウン菅谷	E J 社	比企郡嵐山町菅谷	8	166.00	173.00	0.0	820.0	27,000	50,000
997	1996年4月	クロスステイ大泉学園	J Y 社	練馬区大泉学園	10	115.38	148.19	1,414.0	1,862.4	39,279	51,734
998	1996年4月	エバーグリーン星ヶ丘 2期	E P 社	豊田市西岡町字星ヶ丘	40	214.75	295.31	380.0	380.0	15,000	15,000
999	1996年4月	岡崎・若松	C N 社	岡崎市若松	4	165.00	221.00	200.0	400.0	20,000	26,000
1000	1996年4月	アト21岸和田	E Q 社	岸和田市三田町	11	118.20	152.02	440.0	560.0	25,000	32,000
1996年4月 計					21 件						
					167 区画						
1001	1996年5月		B P 社	つくば市	6	210.00	310.00	1,000.0	1,000.0	28,000	28,000
1002	1996年5月	エクステージョ土浦下高津	I F 社	土浦市	5	186.00	246.00	80.0	120.0	10,000	14,000
1003	1996年5月	上尾	A T 社	上尾市原市	4	145.00	188.00	650.0	850.0	22,000	26,000
1004	1996年5月	樹の丘ライフステージ 21 2期	E E 社	鎌ヶ谷市丸山	13	152.47	176.85	990.0	1,430.0	29,400	30,800
1005	1996年5月	PASS50八千代ゆりのき台	B K 社	八千代市ゆりのき台	9	224.68	240.60	980.0	1,200.0	33,000	38,000
1006	1996年5月	アスティコート新町	L E 社	青梅市新町字宮ノ前	12	110.00	120.00	300.0	300.0	30,000	30,000
1007	1996年5月	北烏山	B T 社	世田谷区	6	113.00	113.00	1,375.0	1,375.0	33,000	33,000
1008	1996年5月	品川中延	B E 社	品川区中延	1	199.00	199.00	2,300.0	2,300.0	38,000	38,000
1009	1996年5月	鷺沼南	B H 社	川崎市	3	157.00	172.00	1,200.0	1,440.0	33,000	36,000
1010	1996年5月	レープタウン大垣船町	H M 社	大垣市南若森町	2	229.00	256.00	450.0	450.0	24,000	24,000
1011	1996年5月	福田町	C X 社	磐田郡福田町	4	200.00	230.00	200.0	200.0	20,000	20,000
1012	1996年5月	国吉田	G S 社	静岡市国吉田	2	139.00	145.00	440.0	560.0	27,000	33,000
1013	1996年5月	レープタウン一宮千秋	H M 社	一宮市千秋町加茂北石田	5	175.54	262.44	460.0	500.0	21,000	23,000
1014	1996年5月	一宮市東出町	H M 社	一宮市	2	198.00	198.00	540.0	540.0	27,000	27,000
1015	1996年5月	知多	L K 社	知多市	2	129.65	146.00	200.0	210.0	21,000	22,000
1016	1996年5月	知多	L K 社	知多市	2	154.00	206.00	260.0	340.0	26,500	35,000
1017	1996年5月		L K 社	知多市	2	180.00	180.00	300.0	300.0	36,000	36,000
1018	1996年5月		L K 社	知多市	2	137.00	137.00	205.0	205.0	21,000	21,000
1019	1996年5月	中川区	M A 社	名古屋市中川区	1	168.00	168.00	410.0	410.0	22,500	22,500
1020	1996年5月	知多	L K 社	知多市	1	242.99	242.99	360.0	360.0	37,000	37,000
1021	1996年5月		L J 社	名古屋市中川区	1	168.00	168.00	410.0	410.0	22,500	22,500
1022	1996年5月	竜ヶ崎ニュータウン龍ヶ岡	B T 社	竜ヶ崎市城之内	5	190.00	274.00	170.0	250.0	16,000	17,000
1023	1996年5月	日高 2期	A T 社	日高市大字中鹿山	4	152.38	214.17	500.0	650.0	22,000	25,000
1024	1996年5月	東岩槻 40街区	A T 社	岩槻市南平野区画整理地	4	201.00	237.00	660.0	880.0	26,000	26,000
1025	1996年5月	東岩槻 92街区	A T 社	岩槻市南平野区画整理地	4	151.00	151.00	480.0	570.0	22,000	22,000
1026	1996年5月	東岩槻 91街区	A T 社	岩槻市南平野区画整理地	2	304.00	304.00	950.0	1,150.0	26,000	26,000
1027	1996年5月	東岩槻 54街区	A T 社	岩槻市南平野区画整理地	2	200.18	200.18	650.0	650.0	25,000	25,000
1028	1996年5月	三ツ沢上町	B A 社	横浜市神奈川区三ツ沢上町	2	146.00	146.00	1,350.0	1,450.0	35,000	35,000
1029	1996年5月	エクセルタウン狭山 I	C H 社	狭山市入間川	3	103.05	176.59	530.0	913.0	20,600	29,000
1030	1996年5月	PASS50幸手	B K 社	幸手市上高野	10	186.95	333.69	500.0	600.0	22,000	24,000

戸建て住宅発売順

No.	発売年月	事業名称	業者 記号	所在地	区画	土地面積 小(㎡)	土地面積 大(㎡)	保証金 小(万円)	保証金 大(万円)	地代 小(円/月)	地代 大(円/月)
1031	1996年5月	PASS50南栗橋 1期	B K 社	北葛飾郡栗橋町河原代字内沼	6	207.57	210.49	300.0	450.0	20,000	20,000
1032	1996年5月	PASS50鴻巣養田	B K 社	鴻巣市養田	2	190.88	190.91	450.0	450.0	19,000	19,000
1033	1996年5月	PASS50大宮宮原	B K 社	大宮市宮原町	1	178.62	178.62	1,000.0	1,000.0	25,000	25,000
1034	1996年5月	PASS50姉崎	B K 社	市原市姉崎御休所	4	229.00	229.00	600.0	600.0	27,000	27,000
1035	1996年5月	八王子・小宮町	B E 社	八王子市小宮町	7	180.74	246.00	700.0	1,050.0	20,000	30,000
1036	1996年5月	喜多見	C T 社	世田谷区喜多見	6	113.00	145.00	1,375.0	1,500.0	33,000	36,000
1037	1996年5月	八王子・左入町	B E 社	八王子市左入町	4	213.11	244.16	1,000.0	1,200.0	25,000	28,000
1038	1996年5月	近江八幡・中村町	B N 社	近江八幡市中村町	3	185.91	186.61	596.0	602.0	24,000	27,000
1039	1996年5月	西宮・名塩光陽台	E S 社	西宮市名塩山荘	10	152.00	235.69	330.0	655.0	30,000	30,000
1040	1996年5月	東村山住宅	B J 社	東村山市富士見町	5	167.01	186.39	750.0	910.0	27,000	32,000
1041	1996年5月	PASS50大井ふじみ野	B K 社	入間郡大井町苗間区画整理	2	230.00	244.00	1,700.0	1,900.0	40,000	40,000
1042	1996年5月	所沢・中新井	A L 社	所沢市中新井	2	146.00	146.00	980.0	980.0	21,000	21,000
1043	1996年5月	町田・小山町	B K 社	町田市小山町	1	153.69	153.69	1,150.0	1,150.0	27,000	27,000
1044	1996年5月	厚木・下依知 2期	C R 社	厚木市下依知八幡上	2	140.00	140.00	800.0	800.0	27,000	27,000
1045	1996年5月	岡崎・北本郷	E N 社	岡崎市北本郷町	3	167.06	229.17	325.0	400.0	25,000	33,000
1046	1996年5月	碧南三宅	C N 社	碧南市三宅町	3	192.00	287.00	300.0	450.0	19,000	27,000
1047	1996年5月	三好町	C G 社	西加茂郡三好町	2	230.51	231.43	590.0	630.0	32,000	33,000
1048	1996年5月	刈谷	C N 社	刈谷市塩田	2	204.00	208.00	400.0	400.0	24,500	24,500
1049	1996年5月	安城・作野	C N 社	安城市作野	2	244.00	244.00	550.0	650.0	28,000	32,000
1050	1996年5月	猪名川パークタウン白金2丁目	B K 社	川辺郡猪名川町白金	5	192.86	313.87	750.0	1,000.0	35,000	35,000
1051	1996年5月	住友・松頼荘定借住宅	B I 社	西宮市松頼荘	3	120.69	172.76	1,660.0	1,750.0	43,000	45,000
1052	1996年5月	住友・住吉町定借住宅	B I 社	神戸市東灘区住吉町	2	151.27	187.96	1,620.0	1,920.0	53,500	59,000
1053	1996年5月	加西・北条町	B N 社	加西市北条町古坂	1	429.00	429.00	430.0	430.0	15,000	15,000
1054	1996年5月	八木かとうタウン	D K 社	樫原市上品寺町八反田	5	131.40	144.50	487.0	192.0	31,900	32,100
1055	1996年5月	日立	L A 社	日立市田尻町	6	174.00	238.00	320.0	370.0	14,500	16,000
1056	1996年5月	斑鳩町・龍田西2丁目	E U 社	生駒郡斑鳩町龍田西	3	115.71	145.46	350.0	440.0	17,500	22,000
1057	1996年5月	PASS50コモアしおつ	B K 社	北都留郡上野原町四方津鷹ノ巣	15	182.07	294.83	100.0	300.0	15,000	15,000
1996年5月 計					57 件	228 区画					
1058	1996年6月	つくば市春日第2	B P 社	つくば市春日	6	302.30	329.80	300.0	400.0	39,000	39,000
1059	1996年6月	日立	C S 社	日立市	5	227.00	273.00	410.0	450.0	17,000	19,000
1060	1996年6月		B P 社	坂戸市東坂戸	2	203.00	211.00	350.0	350.0	23,000	23,000
1061	1996年6月	鳩ヶ谷市住宅	B N 社	鳩ヶ谷市八幡木	1	225.00	225.00	800.0	800.0	38,000	38,000
1062	1996年6月	飯能	B K 社	飯能市前ヶ貫	1	287.77	287.77	550.0	550.0	28,000	28,000
1063	1996年6月	川越南大塚	B P 社	川越市南大塚	1	187.53	187.53	850.0	850.0	30,000	30,000
1064	1996年6月	セラミックハウス	A T 社	岩槻市南平野区画整理地	1	187.00	187.00	590.0	590.0	25,000	25,000
1065	1996年6月	柏・つくしが丘	B P 社	柏市つくしが丘	3	191.40	197.80	1,250.0	1,250.0	30,000	30,000

戸建て住宅発売順

No.	発売年月	事業名称	業者 記号	所在地	区画	土地面積 小(m ²)	土地面積 大(m ²)	保証金 小(万円)	保証金 大(万円)	地代 小(円/月)	地代 大(円/月)
1066	1996年6月	高柳 2期	A Z 社	東葛飾郡沼南町高柳	1	163.00	163.00	100.0	100.0	49,500	49,500
1067	1996年6月	榛名坂ビルズ ^ス 会員分譲	D I 社	町田市金井町	4	185.40	416.36	1,250.0	1,850.0	30,000	38,500
1068	1996年6月		A K 社	町田市	4	180.00	210.00	1,900.0	2,100.0	38,000	42,000
1069	1996年6月	大井松田	D J 社	足柄上郡大井町	2	143.00	173.00	500.0	620.0	21,000	22,000
1070	1996年6月	湘南台Ⅱ	B E 社	藤沢市	1	244.00	244.00	1,400.0	1,400.0	37,000	37,000
1071	1996年6月	松田町	B N 社	足柄上郡松田町松田惣領	1	139.04	139.04	500.0	500.0	15,000	15,000
1072	1996年6月	各務原・おがせ	D R 社	各務原市おがせ	7	189.46	229.33	130.0	180.0	17,000	21,000
1073	1996年6月	岐阜	D C 社	岐阜市	6	201.00	269.00	350.0	420.0	17,000	22,000
1074	1996年6月	浜松	C X 社	浜松市	4	165.00	165.00	250.0	250.0	30,000	30,000
1075	1996年6月	サータウン飯田町	H J 社	浜松市	2	186.00	188.00	359.0	362.0	18,000	18,000
1076	1996年6月	エバーグリーン星ヶ丘 3期	E P 社	豊田市西岡町字星ヶ丘	39	214.75	295.31	380.0	640.0	15,000	23,000
1077	1996年6月	ガーデンシティ三好丘Ⅱ	B R 社	西加茂郡三好町三好ヶ丘緑	4	266.83	293.00	580.0	660.0	30,000	32,000
1078	1996年6月		C N 社	西加茂郡三好	4	266.00	293.00	580.0	680.0	30,000	32,000
1079	1996年6月	一宮	B E 社	一宮市	3	150.00	223.00	360.0	400.0	26,000	29,000
1080	1996年6月	アトレ21和泉橋本	E Q 社	貝塚市	2	163.00	163.00	550.0	550.0	30,000	30,000
1081	1996年6月	パークステージ 北神戸鹿の子台	D I 社	神戸市北区鹿の子台北町	8	219.00	252.00	598.0	789.0	31,000	38,000
1082	1996年6月	神戸0V藤原台 1期	C V 社	神戸市北区藤原台中町住区	18	224.00	230.00	590.0	850.0	32,000	35,000
1083	1996年6月	JAタウン中山西 2期	C C 社	奈良市中山町西	3	177.94	185.21	600.0	700.0	30,000	30,000
1084	1996年6月	JAタウン朱雀	C C 社	奈良市朱雀	2	222.53	257.58	800.0	1,000.0	38,000	42,000
1085	1996年6月	東岩槻 58街区	A T 社	岩槻市南平野区画整理地	9	180.78	188.12	500.0	660.0	23,000	25,000
1086	1996年6月	プレタウン相模原薫るまち 1期	K B 社	相模原市下溝字上中丸	9	142.82	149.85	707.7	944.1	23,385	31,197
1087	1996年6月	安城横山町	H J 社	安城市	6	204.00	204.00	460.0	560.0	18,000	22,000
1088	1996年6月	アメリカン住宅IN千代田	A H 社	河内長野市木戸町	3	122.92	122.93	480.0	480.0	28,000	28,000
1089	1996年6月	宝石台	C W 社	塩谷郡高根沢町宝石台	8	217.00	383.00	345.0	520.0	13,500	28,000
1090	1996年6月	宝石台	E M 社	塩谷郡高根沢町宝石台	8	219.00	422.00	400.0	460.0	13,000	16,000
1091	1996年6月	平塚・四之宮	B A 社	平塚市四之宮町坪ノ内	7	132.00	154.00	650.0	880.0	27,000	33,000
1092	1996年6月	泉南市信達牧野	B N 社	泉南市信達牧野	2	175.46	189.17	560.0	640.0	22,000	23,500
1093	1996年6月	いわき	D F 社	いわき市常磐下船尾	8	323.00	484.00	150.0	150.0	16,600	26,460
1094	1996年6月	高麗川	A T 社	日高市高麗川	4	152.00	197.00	500.0	600.0	22,000	24,000
1095	1996年6月	東新井 4期	A T 社	大宮市東新井新田	2	196.00	224.98	600.0	600.0	26,000	26,000
1096	1996年6月	リバーサイドタウン野田・中野台	E T 社	野田市中野台鹿島町	6	169.00	184.00	650.0	750.0	25,000	25,000
1097	1996年6月	四街道めいわ	B Y 社	四街道市小名木田	4	170.12	198.28	650.0	750.0	29,000	29,000
1098	1996年6月	我孫子・大坂台	B T 社	我孫子市中峠大字大坂台	1	165.00	165.00	376.0	376.0	17,000	17,000
1099	1996年6月	茅ヶ崎・荻園	A K 社	茅ヶ崎市荻園字根下	1	115.34	115.34	660.0	660.0	18,500	18,500
1100	1996年6月	上土居2丁目	D C 社	岐阜市上土居	9	201.00	230.00	350.0	420.0	19,000	24,000
1101	1996年6月	ミサホームタウン各務原おがせ	C K 社	各務原市おがせ	7	189.46	229.33	130.0	180.0	17,000	21,000
1102	1996年6月	岐阜河渡Ⅱ	D C 社	岐阜市河渡	7	195.40	195.60	410.0	410.0	19,000	19,000

戸建て住宅発売順

No.	発売年月	事業名称	業者 記号	所在地	区画	土地面積 小(㎡)	土地面積 大(㎡)	保証金 小(万円)	保証金 大(万円)	地代 小(円/月)	地代 大(円/月)
1103	1996年6月	ルソ ^ン タ ^ン 南濃山崎	DC 社	海津郡南濃町山崎宇南条畑	4	201.00	389.10	220.0	310.0	12,100	17,800
1104	1996年6月	豊浜	CX 社	磐田郡福田町豊浜	3	260.00	280.00	130.0	130.0	18,000	18,000
1105	1996年6月	富戸	CX 社	伊東市富戸	3	198.00	276.00	250.0	250.0	20,000	20,000
1106	1996年6月	三好町	CN 社	西加茂郡三好町三好ヶ丘緑	6	211.00	336.00	530.0	700.0	27,000	32,000
1107	1996年6月	ムハ ^{ース} タ ^ン 半田終	DC 社	半田市終町	6	204.45	232.00	350.0	400.0	19,000	21,000
1108	1996年6月	高浜・向山町	CN 社	高浜市向山町	5	190.00	203.00	360.0	380.0	20,000	20,000
1109	1996年6月	碧南三宅Ⅱ	CN 社	碧南市三宅町	2	287.00	288.00	450.0	500.0	26,000	27,000
1110	1996年6月	岡崎・上地	CN 社	岡崎市上地	1	132.00	132.00	300.0	300.0	22,000	22,000
1111	1996年6月	古井町	CN 社	安城市古井町堂前田	1	149.00	149.00	200.0	200.0	21,000	21,000
1112	1996年6月	ヒル ^ス カ ^ー テ ^ン 桑名星見ヶ丘	DC 社	桑名市大字星田	2	191.70	191.70	350.0	400.0	20,000	20,000
1113	1996年6月	神戸OV藤原台	CV 社	神戸市北区藤原台中町	34	224.00	241.00	590.0	850.0	32,000	35,000
1114	1996年6月	平城相楽ニュータウン朱雀	CV 社	奈良市朱雀	2	222.00	257.00	800.0	1,000.0	38,000	42,000
1115	1996年6月	宝石台	CZ 社	塩谷郡高根沢町宝石台	16	219.00	422.00	374.0	458.0	13,400	16,300
1116	1996年6月	東岩槻 9期	AT 社	岩槻市南平野区画整理地	3	212.00	220.00	620.0	660.0	26,000	26,000
1117	1996年6月	北春日部	AT 社	春日部市大字小湊字中島	2	199.00	238.00	620.0	680.0	25,500	25,500
1118	1996年6月	上尾・原市	AT 社	上尾市原市拾八番耕地	1	149.79	149.79	650.0	650.0	22,000	22,000
1119	1996年6月	佐倉・表町	BY 社	佐倉市表町	3	226.00	226.00	880.0	880.0	26,000	26,000
1120	1996年6月	榛名坂ヒル ^ス 一般分譲	DI 社	町田市金井町	4	190.22	294.44	1,150.0	1,900.0	28,000	39,000
1121	1996年6月	新松田 1期3次	BN 社	足柄上郡松田町松田惣領	3	139.04	192.64	500.0	680.0	15,000	16,000
1122	1996年6月	若葉台	DC 社	可児市若葉台	1	289.00	289.00	480.0	480.0	22,000	22,000
1123	1996年6月	ウ ^{ース} ヒ ^レ ッ ^ジ 四条	CV 社	橿原市四条町字堀田	3	119.22	225.91	400.0	400.0	22,000	22,000
1124	1996年6月	奈良・川上町	BE 社	奈良市	3	147.00	171.00	600.0	690.0	25,000	29,000
1125	1996年6月	ウ ^{ース} ヒ ^レ ッ ^ジ 法隆寺西	CV 社	生駒郡斑鳩町法隆寺西	2	200.39	200.40	620.0	650.0	35,000	35,000
1126	1996年6月	PASS50東浦和 1期	BK 社	川口市柳崎	7	165.62	179.70	1,000.0	1,900.0	35,000	35,000
1127	1996年6月	熊野町	DB 社	安芸郡熊野町西ヶ廻	5	137.00	201.00	230.0	325.0	9,500	13,500
1128	1996年6月	美しが岡西	BU 社	横浜市青葉区美しが丘西	8	206.18	263.97	1,696.0	2,051.0	42,000	42,000
1129	1996年6月	佐倉・西志津	BT 社	佐倉市西志津	3	233.00	233.00	750.0	750.0	30,000	30,000
1996年6月 計					72 件	369 区画					
1130	1996年7月		BZ 社	仙台市青葉区	3	234.00	234.00	390.0	390.0	29,000	29,000
1131	1996年7月	三井ホームタ ^ン 自治医大	DJ 社	下都賀郡国分寺町	6	200.00	228.00	250.0	350.0	17,000	23,000
1132	1996年7月		AT 社	大宮市	4	196.00	244.00	600.0	600.0	26,000	26,000
1133	1996年7月	浦和	AT 社	浦和市白銀	3	164.00	167.00	850.0	950.0	27,000	28,000
1134	1996年7月	坂戸	BP 社	坂戸市紺屋前谷	2	203.35	211.00	350.0	350.0	23,000	23,000
1135	1996年7月		EG 社	野田市	6	167.00	182.00	650.0	750.0	25,000	25,000
1136	1996年7月		BT 社	君津市	5	257.00	257.00	230.0	380.0	19,000	19,000
1137	1996年7月	我孫子市緑2丁目	BJ 社	我孫子市緑	3	201.30	204.60	900.0	1,100.0	30,000	32,000

戸建て住宅発売順

No.	発売年月	事業名称	業者 記号	所在地	区画	土地面積 小(㎡)	土地面積 大(㎡)	保証金 小(万円)	保証金 大(万円)	地代 小(円/月)	地代 大(円/月)
1138	1996年7月	グリーンビレッジ 松戸 I	E I 社	松戸市新作	2	246.75	246.75	1,600.0	1,600.0	43,000	43,000
1139	1996年7月	町田根岸	B U 社	町田市根岸町	10	164.87	197.29	980.0	1,431.0	28,000	37,000
1140	1996年7月		A K 社	町田市	4	130.00	150.00	1,000.0	1,200.0	30,000	30,000
1141	1996年7月		F K 社	町田市	3	184.00	309.00	850.0	1,000.0	28,000	36,000
1142	1996年7月	世田谷・野毛	B E 社	世田谷区野毛	2	116.50	126.50	1,700.0	1,700.0	30,000	30,000
1143	1996年7月	多摩永山	B Y 社	多摩市落川	2	182.00	230.00	1,100.0	1,400.0	35,000	40,000
1144	1996年7月	町田・木曾町	B E 社	町田市木曾町	1	188.00	188.00	1,150.0	1,150.0	30,000	30,000
1145	1996年7月	ロックンロール 東堀	L Y 社	岡谷市長池東堀	9	226.00	226.00	232.0	243.0	22,708	24,348
1146	1996年7月	浜松	C X 社	浜松市	4	230.00	270.00	450.0	500.0	28,000	30,000
1147	1996年7月	静岡	C X 社	静岡市	4	167.00	167.00	600.0	640.0	27,000	27,000
1148	1996年7月	安城	C N 社	安城市	9	224.00	236.00	350.0	350.0	24,000	24,000
1149	1996年7月	メンバーズタウン 犬山羽黒	D C 社	犬山市大字羽黒西向畑	7	200.30	259.60	380.0	430.0	20,000	23,000
1150	1996年7月	サータウン 西小鷹野	H J 社	豊橋市	5	198.00	256.00	580.0	586.0	19,000	19,000
1151	1996年7月	豊橋	C N 社	豊橋市	4	221.00	229.00	250.0	250.0	21,000	21,000
1152	1996年7月	メンバーズタウン 江南木賀	D C 社	江南市木賀東町新宮	2	209.94	210.00	480.0	480.0	24,000	24,000
1153	1996年7月	豊田市	B E 社	豊田市	1	172.00	172.00	400.0	400.0	18,000	18,000
1154	1996年7月	春日井	L J 社	春日井市	1	250.00	250.00	450.0	450.0	38,000	38,000
1155	1996年7月	桑名	D C 社	桑名市	2	240.00	240.00	400.0	400.0	21,000	21,000
1156	1996年7月	アトレ21 エスト 泉北深井	E Q 社	堺市	13	140.00	140.00	820.0	820.0	38,000	38,000
1157	1996年7月		L O 社	富田林市藤沢台	4	170.00	191.40	500.0	500.0	40,000	41,000
1158	1996年7月	町田根岸 2期	B Y 社	町田市根岸町	3	183.00	311.00	700.0	900.0	30,000	38,000
1159	1996年7月	五香 2期	A Z 社	柏市南逆井	6	105.50	193.01	100.0	100.0	27,100	48,300
1160	1996年7月	千川	E G 社	豊島区千川	1	147.81	147.81	2,600.0	2,600.0	69,000	69,000
1161	1996年7月	PASS50 三鷹台	B K 社	三鷹市牟礼	9	138.20	188.27			40,000	50,000
1162	1996年7月	豊中市緑ヶ丘	L N 社	豊中市緑丘	2	181.50	184.00	1,500.0	1,500.0	70,000	70,000
1163	1996年7月	ライオンゲート 高の原 II 1期	I G 社	奈良市神功	9	223.38	413.25	728.0	1,238.0	30,000	58,000
1164	1996年7月	町田根岸定借住宅	B U 社	町田市根岸町	5	168.36	191.34	1,028.0	1,346.0	29,000	35,000
1165	1996年7月	PASS50 ちはら台 5期	B K 社	市原市千原台区画整理地	6	202.00	218.00	600.0	750.0	24,000	28,000
1166	1996年7月	宮崎台	A F 社	川崎市宮前区宮崎	4	175.86	316.25	2,000.0	2,300.0	50,000	55,000
1996年7月 計					37 件	166 区画					
1167	1996年8月	つくば桜2丁目	B P 社	つくば市桜	8	252.40	265.10	290.0	450.0	25,000	25,000
1168	1996年8月	つくば・松代	B P 社	つくば市松代	2	214.14	262.90	660.0	690.0	23,000	23,000
1169	1996年8月	本庄・大林	B E 社	本庄市	2	628.00	958.00	1,250.0	2,750.0	34,000	74,000
1170	1996年8月	浦和・白鍬定借住宅	B N 社	浦和市白鍬	2	155.54	224.03	580.0	820.0	26,080	35,000
1171	1996年8月	グリーンビレッジ せんげん台	E I 社	越谷市千間台西	1	163.84	163.84	450.0	450.0	38,000	38,000
1172	1996年8月		B T 社	佐倉市	3	222.00	235.00	690.0	750.0	30,000	30,000

戸建て住宅発売順

No.	発売年月	事業名称	業者 記号	所在地	区画	土地面積 小(m ²)	土地面積 大(m ²)	保証金 小(万円)	保証金 大(万円)	地代 小(円/月)	地代 大(円/月)
1173	1996年8月		B T 社	千葉市	2	168.00	170.00	690.0	750.0	30,000	30,000
1174	1996年8月	千葉市都町	B E 社	千葉市	1	168.00	168.00	750.0	750.0	22,000	22,000
1175	1996年8月	愛甲石田	B P 社	伊勢原市石田曲り坂	3	117.55	170.92	400.0	570.0	30,000	38,000
1176	1996年8月	藤沢	B D 社	藤沢市	3	150.00	220.00	1,200.0	1,700.0	35,000	48,000
1177	1996年8月	鎌倉・今泉台	A K 社	鎌倉市今泉台	1	230.57	230.57	1,700.0	1,700.0	50,000	50,000
1178	1996年8月	駿東郡	C X 社	駿東郡	4	150.00	257.00	700.0	850.0	26,000	33,000
1179	1996年8月	御殿場	B N 社	御殿場市中山	3	216.23	220.57	315.0	360.0	17,600	17,900
1180	1996年8月	豊明	D R 社	豊明市前後町鎌ヶ須	8	198.00	219.00	480.0	640.0	20,000	28,000
1181	1996年8月	セブツン豊明市前後町	C P 社	豊明市前後町鎌ヶ須	8	196.00	219.62	480.0	640.0	20,000	28,000
1182	1996年8月	名古屋市緑区	H J 社	名古屋市	3	169.39	224.38	390.0	580.0	21,000	31,000
1183	1996年8月	サウタツ佐藤町	H J 社	豊橋市	2	179.00	363.00	462.0	934.0	15,000	30,000
1184	1996年8月	サウタツ井田Ⅱ	H J 社	岡崎市	1	310.80	310.80	480.0	480.0	18,000	18,000
1185	1996年8月	桑名	D C 社	桑名市	1	168.00	168.00	300.0	300.0	16,000	16,000
1186	1996年8月	津	D C 社	津市	1	230.00	230.00	580.0	580.0	28,000	28,000
1187	1996年8月	舞鶴	C V 社	舞鶴市	6	161.00	178.00	450.0	520.0	17,000	18,000
1188	1996年8月	アトレ21エストりんくう	E Q 社	泉佐野市葵町	6	137.80	155.30	380.0	410.0		
1189	1996年8月	日根野Ⅲ	A M 社	泉佐野市日根野	4	117.05	141.49	600.0	600.0	17,000	21,000
1190	1996年8月	三木	C V 社	三木市	7	146.00	226.00	270.0	390.0	23,000	27,000
1191	1996年8月	西宮・名塩光陽台	B K 社	西宮市名塩山荘	3	172.54	235.69	375.0	655.0	30,000	30,000
1192	1996年8月	奈良	C V 社	奈良市	1	311.00	311.00	1,050.0	1,050.0	41,000	41,000
1193	1996年8月	平城相楽NT朱雀	C V 社	奈良市朱雀	1	272.00	272.00	1,000.0	1,000.0	42,000	42,000
1194	1996年8月	ヒルズガーデン中山西	C V 社	奈良市中山町西	1	185.21	185.21	700.0	700.0	30,000	30,000
1195	1996年8月	広島市中山台	B E 社	広島市	1	208.89	208.89	700.0	700.0	29,000	29,000
1196	1996年8月	広島	D B 社	広島市	1	217.00	217.00	780.0	780.0	25,000	25,000
1197	1996年8月	北九州	C U 社	北九州市	3	222.00	319.00	310.0	460.0	14,000	20,000
1198	1996年8月		B Q 社	那覇市	2	192.84	192.84	400.0	400.0	28,250	28,250
1199	1996年8月	PASS50北八王子	B K 社	八王子市大和田町	4	166.71	194.04			29,000	31,000
1200	1996年8月	的場	E X 社	川越市の場字前若宮	2	171.46	171.48	675.0	675.0	34,000	34,000
1201	1996年8月	南栗橋	B N 社	北葛飾郡栗橋町河原代内沼	4	243.32	267.07	394.0	420.0	21,700	23,000
1202	1996年8月	白岡	A T 社	南埼玉郡白岡町西	2	156.70	197.50	520.0	600.0	24,000	25,000
1203	1996年8月	北春日部	A T 社	春日部市大字小淵字中島	2	147.75	147.75	620.0	620.0	25,500	25,500
1204	1996年8月	飯能	B K 社	飯能市前ヶ貫	1	115.38	148.19	1,400.0	1,800.0	39,000	51,000
1205	1996年8月	碑文谷ヒレッジ	B Y 社	目黒区碑文谷	2	171.01	228.01	2,700.0	3,300.0	55,000	65,000
1206	1996年8月	PASS50東浦和 2期	B K 社	川口市柳崎	7	170.26	176.07	1,300.0	2,050.0	35,000	35,000
1207	1996年8月	ハートフルランド大宮七里	A X 社	大宮市風波野字住還上東	6	148.42	177.00	350.0	800.0	21,000	32,000
1208	1996年8月	本庄・緑	B N 社	本庄市緑	5	248.85	260.03	394.0	420.0	21,700	23,000
1209	1996年8月	松伏町ゆめみ野	B N 社	北葛飾郡松伏町ゆめみ野	4	176.73	179.54	545.0	605.0	22,800	25,200

戸建て住宅発売順

No.	発売年月	事業名称	業者 記号	所在地	区画	土地面積 小(m ²)	土地面積 大(m ²)	保証金 小(万円)	保証金 大(万円)	地代 小(円/月)	地代 大(円/月)
1210	1996年8月	東岩槻 10期	A T 社	岩槻市南平野区画整理地	3	218.00	219.00	700.0	700.0	28,000	28,000
1211	1996年8月	PASS50杉戸高野台	B K 社	北葛飾郡杉戸町高野台東	2	189.09	189.18	640.0	660.0	25,000	25,000
1212	1996年8月	鴻巣・滝馬室	A T 社	鴻巣市大字滝馬室字中間	1	272.35	272.35	550.0	550.0	22,000	22,000
1213	1996年8月	深谷・上野台	C M 社	深谷市上野台	1	259.07	259.07	590.0	590.0	25,000	25,000
1214	1996年8月	PASS50四街道めいわ 2期	B K 社	四街道市和良比	10	186.00	199.60	740.0	890.0	28,000	30,000
1215	1996年8月	東四つ木	B W 社	葛飾区東四つ木	2	155.00	155.00	2,000.0	2,000.0	37,500	37,500
1216	1996年8月	日向岡	B N 社	平塚市日向岡	4	155.82	183.40	750.0	855.0	24,000	26,000
1217	1996年8月	コムネット北本	E V 社	北本市中丸	10	161.16	196.91			43,500	47,000
1218	1996年8月	プロサミレッシェ 勝田台	E F 社	佐倉市西志津	12	184.25	231.09	600.0	1,045.0	26,000	35,000
1219	1996年8月	グランフィールト 北春日部	A P 社	春日部市栄町	12	168.45	212.43	580.0	780.0	25,000	29,000
1220	1996年8月	グリーンスクエア中山 2期	D N 社	宝塚市中筋字岩上	8	166.59	189.09	1,000.0	1,000.0	26,000	31,000
1996年8月 計			54 件		199	区画					
1221	1996年9月	南吉成	D J 社	仙台市青葉区南吉成	9	217.06	224.53	500.0	680.0	25,200	27,700
1222	1996年9月	ミーツ・サ 有吉成	D J 社	仙台市	9	217.00	224.00	380.0	480.0	25,200	27,700
1223	1996年9月	つくば・観音台住宅	B N 社	つくば市観音台	5	303.55	308.76	515.0	590.0	16,000	18,500
1224	1996年9月	日立	C S 社	日立市	2	208.00	215.00	350.0	380.0	16,000	17,000
1225	1996年9月	東岩槻 4期	A T 社	岩槻市南平野字丸田	8	206.16	211.34	560.0	650.0	25,000	25,000
1226	1996年9月	PASS50所沢中富南 1期	B K 社	所沢市中富南	6	162.96	224.46	700.0	880.0	30,000	31,000
1227	1996年9月	PR55 東武動物公園 2期	B O 社	北葛飾郡杉戸町清地	4	180.51	182.34	720.0	850.0	27,500	29,500
1228	1996年9月	加須・川口	B N 社	加須市大字川口岡	4	165.80	205.12	368.0	420.0	16,400	16,400
1229	1996年9月		A T 社	岩槻市	3	203.00	207.00	670.0	700.0	25,000	25,000
1230	1996年9月	狭山	A T 社	狭山市	1	234.00	234.00	500.0	500.0	32,000	32,000
1231	1996年9月	佐倉山王住宅パートナーズタウン	F G 社	佐倉市太田字長作	7	196.54	233.42	600.0	620.0	27,000	29,000
1232	1996年9月		B T 社	千葉市	4	250.00	250.00	840.0	840.0	30,000	30,000
1233	1996年9月	豊四季	B N 社	流山市野々下	2	209.07	237.97	670.0	800.0	30,000	34,000
1234	1996年9月	あきる野	B S 社	あきる野市二宮	7	150.00	170.00	510.0	700.0	19,000	20,000
1235	1996年9月	五日市高尾	B S 社	あきる野市高尾番場	6	156.90	196.60	600.0	800.0	15,500	18,500
1236	1996年9月	青梅	B S 社	青梅市	5	175.00	210.00	570.0	800.0	20,000	25,000
1237	1996年9月		B S 社	立川市	5	175.00	180.00	940.0	970.0	30,000	31,000
1238	1996年9月	八王子市宇津木町	B E 社	八王子市宇津木町	3	186.00	319.00	1,000.0	1,250.0	25,000	30,000
1239	1996年9月	すまいるタウン秋川二宮 2期	B S 社	秋川市二宮	1	150.20	150.20	510.0	510.0	20,000	20,000
1240	1996年9月	プレッパ相模原薫るまち 2期	K B 社	相模原市下溝字上中丸	13	149.49	158.01	644.7	1,090.3	21,300	36,022
1241	1996年9月	座間	C R 社	座間市	3	140.00	140.00	750.0	750.0	23,000	23,000
1242	1996年9月	港南区	B Y 社	横浜市港南区	1	273.00	273.00	1,700.0	1,700.0	55,000	55,000
1243	1996年9月	湘南鵠沼	B E 社	藤沢市鵠沼	1	198.34	198.34	1,700.0	1,700.0	35,000	35,000
1244	1996年9月	浜松	C X 社	浜松市	10	200.00	200.00	350.0	350.0	30,000	30,000

戸建て住宅発売順

No.	発売年月	事業名称	業者 記号	所在地	区画	土地面積 小(㎡)	土地面積 大(㎡)	保証金 小(万円)	保証金 大(万円)	地代 小(円/月)	地代 大(円/月)
1245	1996年9月	三好ヶ丘緑	C N 社	西加茂郡三好町三好ヶ丘緑	6	214.00	265.00	530.0	580.0	27,000	30,000
1246	1996年9月	安城・作野Ⅱ	C N 社	安城市安城作野区画整理地	6	220.00	242.00	290.0	400.0	22,000	26,000
1247	1996年9月	ガーデンシティ若松	C N 社	岡崎市若林町字川向	6	165.00	198.00	300.0	400.0	26,000	26,000
1248	1996年9月	安城	C O 社	安城市	4	256.00	269.00	500.0	550.0	23,000	25,000
1249	1996年9月		D C 社	安城市	4	256.00	269.00	500.0	550.0	23,000	25,000
1250	1996年9月	豊田市朝日ヶ丘	B E 社	豊田市	3	214.00	372.00	650.0	700.0	26,000	28,000
1251	1996年9月	岡崎	C N 社	岡崎市	3	228.00	269.00	490.0	590.0	28,000	30,000
1252	1996年9月	エルタウ高須Ⅱ	E K 社	刈谷市高須町乾	2	127.79	132.24	300.0	300.0	14,000	14,000
1253	1996年9月	メンバーズタウン一宮丹陽	D C 社	一宮市丹陽町多加木字油田	2	143.00	143.00	200.0	200.0	20,000	20,000
1254	1996年9月	知多	L K 社	知多市	2	128.00	129.65	200.0	200.0	21,000	21,000
1255	1996年9月	名古屋市	D C 社	名古屋市	1	154.00	154.00	1,000.0	1,000.0	35,000	35,000
1256	1996年9月	サータウン東小鷹野	H J 社	豊橋市	1	292.00	292.00	480.0	480.0	21,000	21,000
1257	1996年9月	サータウン佐藤町Ⅱ	H J 社	豊橋市	1	186.00	186.00	500.0	500.0	20,000	20,000
1258	1996年9月	夢レーブタウン木曾根北	H M 社	名古屋市北区	1	138.00	138.00	700.0	700.0	35,000	35,000
1259	1996年9月	サータウンツ木4	H J 社	刈谷市	1	170.00	170.00	500.0	500.0	15,800	15,800
1260	1996年9月	ヒルズガーデン桑名星見ヶ丘	D C 社	桑名市大字星川区画整理地内	6	244.17	316.69	450.0	580.0	21,000	28,000
1261	1996年9月	京都	C V 社	京都市	3	170.00	207.00	950.0	960.0	35,000	37,000
1262	1996年9月	汐の宮苑	A M 社	河内長野市汐の宮町	6	130.01	159.37	500.0	500.0	24,000	31,000
1263	1996年9月	ラ・フェット・メール日根野	E W 社	泉佐野市日根野	4	150.69	167.16	400.0	400.0	30,000	30,000
1264	1996年9月	鴻池新田	B N 社	東大阪市東鴻池町	3	206.78	245.62	1,100.0	1,350.0	56,000	67,000
1265	1996年9月	ラ・フェット・メール岸和田	E W 社	岸和田市三田町	3	148.32	171.38	400.0	400.0	30,000	30,000
1266	1996年9月		L O 社	富田林市藤沢台	3	235.87	241.68	800.0	800.0	47,000	48,000
1267	1996年9月	トービア奈良・平城	F E 社	奈良市神功	11	251.29	313.00	920.0	1,130.0	37,000	45,000
1268	1996年9月	オースヒレッジ法隆寺西	C V 社	生駒郡斑鳩町法隆寺西	8	200.25	200.42	550.0	680.0	30,000	30,000
1269	1996年9月	ヒルズガーデン中山西	C V 社	奈良市中山町西	2	177.00	180.00	600.0	700.0	30,000	30,000
1270	1996年9月	北九州・青葉台	C U 社	北九州市若松区青葉台	14	222.00	320.00	310.0	450.0	15,000	21,000
1271	1996年9月	神戸OV藤原台Ⅱ	C V 社	神戸市北区藤原台中町	7	234.00	239.00	740.0	860.0	34,000	35,000
1272	1996年9月	北朝霞	B N 社	朝霞市宮戸	1	173.42	173.42	880.0	880.0	30,000	30,000
1273	1996年9月	東急小平	B U 社	東久留米市柳窪	13	151.18	197.77	756.0	1,467.0	26,800	34,300
1274	1996年9月	多摩永山	B Y 社	多摩市落川	2	230.06	237.24	1,200.0	1,400.0	38,000	40,000
1275	1996年9月	田原台	B N 社	四条畷市大字上田原	4	241.00	260.24	675.0	730.0	34,500	36,000
1276	1996年9月	高の原	B N 社	奈良市朱雀	2	266.79	290.01	880.0	920.0	34,000	36,000
1277	1996年9月	PASS50所沢けやき台	B K 社	所沢市けやき台	3	144.00	168.00	900.0	1,050.0	35,000	36,000
1278	1996年9月	竜ヶ崎ニュータウン	B T 社	竜ヶ崎市城之内	6	190.00	274.00	170.0	250.0	16,000	17,000
1279	1996年9月	下高野	A T 社	北葛飾郡杉戸町下高野	5	186.00	219.00	460.0	480.0	18,500	19,000
1280	1996年9月	袖ヶ浦	B T 社	袖ヶ浦市長浦駅前	16	234.00	240.00	460.0	700.0	20,000	20,000
1281	1996年9月	エクセルヒルズ袖ヶ浦	B T 社	袖ヶ浦市長浦駅前	12	291.40	245.80	610.0	990.0	25,000	25,000

戸建て住宅発売順

No.	発売年月	事業名称	業者 記号	所在地	区画	土地面積 小(m ²)	土地面積 大(m ²)	保証金 小(万円)	保証金 大(万円)	地代 小(円/月)	地代 大(円/月)
1282	1996年9月	マンション野田・中野台	E G 社	野田市中野台鹿島町	6	167.00	182.00	650.0	750.0	25,000	25,000
1283	1996年9月	君津・南子安	B T 社	君津市南子安	6	231.00	231.00	350.0	520.0	20,000	22,000
1284	1996年9月	君津	B T 社	君津市郡字御供面	5	257.00	257.00	650.0	750.0	25,000	25,000
1285	1996年9月	すまいるT立川一番町 1期	B S 社	立川市一番町	5	159.00	166.00	920.0	960.0	22,000	24,000
1286	1996年9月	茅ヶ崎・本村	B D 社	茅ヶ崎市本村	4	133.00	152.00	1,000.0	1,200.0	24,000	30,000
1287	1996年9月	座間・新田宿	C R 社	座間市新田宿字東裏	3	131.00	131.00	700.0	700.0	23,800	23,800
1288	1996年9月	藤沢・遠藤	B D 社	藤沢市遠藤字矢向	3	227.00	227.00	1,700.0	1,800.0	48,000	52,000
1289	1996年9月	上大岡	B Y 社	横浜市南区	2	125.00	126.00	1,150.0	1,150.0	38,000	38,000
1290	1996年9月	横須賀	A K 社	横須賀市吉井池田土地区画整理地	1	165.00	165.00	800.0	800.0	30,000	30,000
1291	1996年9月	小田原高田	B D 社	小田原市高田字美弥咲	1	176.00	176.00	850.0	850.0	18,000	18,000
1292	1996年9月	榛原町勝俣	A T 社	榛原郡榛原町勝俣	5	160.00	190.00	200.0	200.0	13,000	22,000
1293	1996年9月	佐鳴湖西岸	C O 社	浜松市佐鳴湖西岸区画整理地内	5	200.00	322.00	350.0	500.0	24,000	29,000
1294	1996年9月	サータウン今之浦	H J 社	磐田市	2	243.00	243.00	300.0	300.0	27,000	27,000
1295	1996年9月	美浜町	D C 社	知多郡美浜町大字上野間字郷戸	4	163.00	217.69	250.0	300.0	20,000	20,000
1296	1996年9月	岡崎・上地2丁目	C N 社	岡崎市上地	3	231.00	264.00	420.0	590.0	27,000	30,000
1297	1996年9月	高浜・小池町	D C 社	高浜市小池町	2	170.00	170.00	300.0	300.0	20,000	20,000
1298	1996年9月	ウエストヒル宇治羽戸山	C V 社	宇治市羽戸山	12	169.00	205.29	550.0	660.0	32,000	36,000
1996年9月 計			78 件		365 区画						
1299	1996年10月	日立・田尻町	C S 社	日立市田尻町	6	245.00	246.00	400.0	430.0	18,000	18,500
1300	1996年10月	日立・川尻町	B P 社	日立市川尻町	6	200.00	322.00	165.0	190.0	20,000	20,000
1301	1996年10月	浦和	A P 社	浦和市	6	185.00	195.00	940.0	960.0	23,000	25,000
1302	1996年10月	ウイズ江川3	F C 社	岩槻市江川区画整理地	6	187.86	213.97	480.0	590.0	26,000	30,000
1303	1996年10月	八王子・小比企町	B E 社	八王子市小比企町	3	171.03	240.09	700.0	1,100.0	22,000	33,000
1304	1996年10月	府中・谷保Ⅲ	B E 社	府中市谷保	3	162.03	162.03	1,100.0	1,100.0	36,000	36,000
1305	1996年10月	藤沢市弥勒寺	B E 社	藤沢市	2	119.00	241.00	750.0	1,450.0	20,000	35,000
1306	1996年10月		B F 社	塩尻市	3	270.00	292.00	350.0	470.0	23,000	23,000
1307	1996年10月	岐阜	D C 社	岐阜市	1	64.00	64.00	300.0	300.0	13,000	13,000
1308	1996年10月	静岡	C X 社	静岡市	1	134.00	134.00	480.0	480.0	20,000	20,000
1309	1996年10月	瑞穂・積和苑	H U 社	名古屋市瑞穂区竹田町	8	151.42	199.99	800.0	1,000.0	34,000	36,500
1310	1996年10月	岡崎	C N 社	岡崎市	6	222.00	260.00	400.0	620.0	25,000	32,000
1311	1996年10月	エルタウン青山	E K 社	刈谷市青山町	5	180.72	200.00	300.0	350.0	21,000	21,000
1312	1996年10月	豊明	D C 社	豊明市	2	131.00	131.00	700.0	700.0	30,000	30,000
1313	1996年10月	サータウン高松町	H J 社	刈谷市	2	156.00	160.00	500.0	500.0	18,000	18,000
1314	1996年10月	名古屋市	D C 社	名古屋市	1	234.00	234.00	770.0	770.0	29,000	29,000
1315	1996年10月	サータウン新富町	H J 社	刈谷市	1	181.04	181.04	400.0	400.0	22,000	22,000
1316	1996年10月	桑名	D C 社	桑名市	3	330.00	330.00	480.0	480.0	25,000	25,000

戸建て住宅発売順

No.	発売年月	事業名称	業者 記号	所在地	区画	土地面積 小(㎡)	土地面積 大(㎡)	保証金 小(万円)	保証金 大(万円)	地代 小(円/月)	地代 大(円/月)
1317	1996年10月	汐の宮苑	AM 社	河内長野市汐の宮町	3	118.15	137.59	500.0	500.0	24,000	29,000
1318	1996年10月	南上町苑	AM 社	岸和田市南上町	2	110.88	115.08	480.0	480.0	19,000	23,000
1319	1996年10月	摩湯苑Ⅱ	AM 社	岸和田市摩湯町	1	218.80	218.80	600.0	600.0	46,000	46,000
1320	1996年10月	土生苑	AM 社	岸和田市土生町	1	188.00	188.00	550.0	550.0	114,000	114,000
1321	1996年10月	川西市萩原台西	D J 社	川西市	2	225.00	333.00	950.0	1,100.0	38,000	38,000
1322	1996年10月	奈良	C V 社	奈良市	1	218.00	218.00	800.0	800.0	35,000	35,000
1323	1996年10月	広島	D B 社	広島市	2	130.00	135.00	250.0	250.0	18,000	18,000
1324	1996年10月	松山	L X 社	松山市	4	150.45	199.06	350.0	460.0	27,500	36,000
1325	1996年10月	ひばり野	B N 社	市原市五井西区画整理地	6	233.74	239.61	600.0	600.0	25,800	26,000
1326	1996年10月	大網	B T 社	山武郡大網白里町大網	38	206.00	206.00	330.0	330.0	23,000	23,000
1327	1996年10月	大網	B T 社	山武郡大網白里町大網	25	190.00	190.00	245.0	245.0	23,000	23,000
1328	1996年10月	かわつる木土ヶ川	D O 社	鶴ヶ島市南町	9	143.25	194.78			35,767	38,596
1329	1996年10月	PASS50五井ひばり野Ⅲ	B K 社	市原市出津字荒区	6	165.00	221.00	320.0	440.0	21,000	24,000
1330	1996年10月	西宮・名塩光陽台 3期	B K 社	西宮市名塩山荘	13	152.61	252.95	330.0	570.0	30,000	30,000
1331	1996年10月	京王堀之内	B H 社	八王子市松木	11	150.00	203.00	580.0	1,160.0	25,000	37,000
1332	1996年10月	PASS50ちはら台 6期1次	B K 社	市原市千原台区画整理地	11	232.90	430.54	600.0	750.0	26,000	29,000
1996年10月 計			34 件		200 区画						
1333	1996年11月	伊勢崎・葦塚町	B P 社	伊勢崎市葦塚町新田	10	175.00	221.00	180.0	260.0	17,000	17,000
1334	1996年11月		B E 社	高崎市北久保町	2	156.00	156.00	200.0	260.0	21,600	21,600
1335	1996年11月	大宮	A P 社	大宮市	6	157.00	231.00	700.0	1,000.0	25,000	27,000
1336	1996年11月	セブ・アコトタウン柏原	A T 社	狭山市柏原区画整理地	4	195.90	221.75	800.0	900.0	32,000	32,000
1337	1996年11月		A T 社	狭山市	3	195.00	203.00	950.0	1,000.0	29,000	29,000
1338	1996年11月	千葉ニュータウン小室第3団地	I D 社	船橋市小室町	6	256.16	289.62	1,130.0	1,330.0	26,000	30,000
1339	1996年11月	幕張本郷	B E 社	千葉市花見川区幕張本郷	5	175.96	212.26	414.0	626.0	17,000	26,000
1340	1996年11月	高南台	A Z 社	東葛飾郡沼南町高南台	5	165.40	165.58	1,000.0	1,000.0	32,500	37,500
1341	1996年11月	石神井公園	B E 社	練馬区三原台	2	120.00	120.00	1,520.0	1,520.0	23,000	23,000
1342	1996年11月	田園都市・宮崎台	N L 社	川崎市宮前区宮崎	9	126.10	186.90	1,850.0	2,800.0	48,500	62,000
1343	1996年11月		D C 社	大垣市	3	203.00	211.00	310.0	350.0	18,600	21,600
1344	1996年11月		D C 社	多治見市	1	537.00	537.00	150.0	150.0	25,000	25,000
1345	1996年11月		C N 社	岡崎市	8	258.00	307.00	230.0	520.0	18,000	26,000
1346	1996年11月		D C 社	丹羽郡	6	198.00	290.00	300.0	300.0	23,000	23,000
1347	1996年11月		C N 社	岡崎市	2	199.00	199.00	410.0	470.0	27,000	28,000
1348	1996年11月		D C 社	桑名市	2	235.00	363.00	450.0	690.0	22,000	33,000
1349	1996年11月	平城・相楽ニュータウン	B E 社	相楽郡精華町桜ヶ丘	1	256.74	256.74	940.0	940.0	39,000	39,000
1350	1996年11月	金剛東ニュータウン向陽台	L O 社	富田林市向陽台	4	150.35	150.35	500.0	500.0	41,000	41,000
1351	1996年11月	摂津・三島	B N 社	摂津市三島	2	225.58	237.38	845.0	900.0	39,200	41,700

戸建て住宅発売順

No.	発売年月	事業名称	業者 記号	所在地	区画	土地面積 小(m ²)	土地面積 大(m ²)	保証金 小(万円)	保証金 大(万円)	地代 小(円/月)	地代 大(円/月)
1352	1996年11月	プリミエル梅の里	AH社	富田林市梅の里	2	156.95	189.76	712.0	860.0	35,600	43,000
1353	1996年11月		CV社	神戸市	14	235.00	929.00	740.0	870.0	35,000	39,000
1354	1996年11月	神戸三木・自由ヶ丘	LN社	三木市志染町中自由ヶ丘	5	165.03	180.95	290.0	390.0	17,800	24,000
1355	1996年11月	三田横山町	BN社	三田市横山町	4	227.07	233.98	675.0	725.0	30,500	31,700
1356	1996年11月	神戸・新在家	BE社	神戸市灘区新在家南町	1	119.95	119.95	250.0	250.0	30,000	30,000
1357	1996年11月	天拝坂	KE社	筑紫野市	14	230.00	256.00			18,000	19,000
1358	1996年11月		CU社	筑紫野市	3	229.00	256.00	393.0	478.0	17,000	21,000
1359	1996年11月	勝田台こてはしまタウン	FB社	千葉県花見川区三角町	21	167.30	195.65	414.0	626.0	17,000	26,000
1360	1996年11月		LO社	富田林市向陽台	1	162.00	162.00	500.0	500.0	41,000	41,000
1361	1996年11月	樹の丘ライフステージ 21 3期	EE社	鎌ヶ谷市丸山	10	155.47	170.97	1,330.0	1,580.0	29,400	38,000
1362	1996年11月	PASS50ちはら台	BK社	市原市番場字上ノハタ	5			600.0	650.0	24,000	27,000
1363	1996年11月	ひばり野	BN社	市原市五井西区画整理地	2	238.50	238.50	430.0	470.0	21,000	23,000
1364	1996年11月	ワーストヒル岩倉三宅町	CV社	京都市左京区岩倉三宅町	2	165.00	175.00	950.0	950.0	35,000	35,000
1365	1996年11月	川西市山原	BN社	川西市山原字上ノ町	2	198.89	207.85	520.0	600.0	23,000	24,000
1366	1996年11月	PASS50おゆみ野 1期	BK社	千葉市緑区大金沢町	12	192.00	260.55	600.0	980.0	25,000	33,000
1367	1996年11月	大網自遊が丘21 1期	BT社	山武郡大網白里町	11	181.00	407.00	280.0	530.0	23,000	30,000
1368	1996年11月	神戸OV藤原台Ⅲ	CV社	神戸市北区藤原台中町	7	235.00	250.00	740.0	840.0	35,000	37,000
1369	1996年11月	南栗橋定借住宅	BN社	北葛飾郡栗橋町河原代	6	260.82	278.36	545.0	615.0	22,300	24,400
1996年11月 計			37 件		203 区画						
1370	1996年12月		BZ社	宮城県	1	388.00	388.00	180.0	180.0	15,000	15,000
1371	1996年12月	上尾	AP社	上尾市	3	172.00	207.00	740.0	800.0	24,000	28,000
1372	1996年12月	メンバーズタウン武州高野台 2期	AT社	北葛飾郡杉戸町下高野	3	190.77	314.27	540.0	610.0	21,000	24,000
1373	1996年12月	大宮深作	AT社	大宮市深作	2	165.00	165.00	350.0	350.0	27,500	27,500
1374	1996年12月	PASS50おゆみ野 2期	BK社	千葉市緑区おゆみ野	10	190.80	208.80	550.0	660.0	24,000	27,000
1375	1996年12月		DJ社	横浜市	1	140.00	140.00	850.0	850.0	35,000	35,000
1376	1996年12月	朝霧町	BN社	岐阜市朝霧町	4	190.70	195.20	932.0	963.0	38,700	40,000
1377	1996年12月		DC社	高浜市	5	203.00	287.00	400.0	450.0	19,000	21,000
1378	1996年12月	エルタウン八幡	EK社	刈谷市八幡町	4	247.00	312.89	400.0	400.0	30,000	30,000
1379	1996年12月		DC社	碧南市	3	175.00	189.00	300.0	300.0	20,000	20,000
1380	1996年12月		DC社	名古屋市	1	264.00	264.00	550.0	550.0	26,000	26,000
1381	1996年12月		DC社	豊田市	1	202.00	202.00	470.0	470.0	23,000	23,000
1382	1996年12月	富田林	LO社	富田林市藤沢台	3	176.73	225.80	500.0	800.0	40,000	47,000
1383	1996年12月	富田林	LO社	富田林市藤沢台	2	172.00	243.06	500.0	800.0	40,000	48,000
1384	1996年12月	コートライズ野田	FH社	野田市山崎字東亀山	1	134.55	134.55	200.0	200.0	30,000	30,000
1996年12月 計			15 件		44 区画						

戸建て住宅発売順

No.	発売年月	事業名称	業者 記号	所在地	区画	土地面積 小(㎡)	土地面積 大(㎡)	保証金 小(万円)	保証金 大(万円)	地代 小(円/月)	地代 大(円/月)
1385	1996年・月不明	PASS50大宮三橋6	BK社	大宮市三橋	3	147.46	179.03	600.0	1,050.0	26,000	30,000
1386	1996年・月不明		BK社	大宮市三橋	2	202.00	278.00	750.0	850.0	25,000	26,000
1387	1996年・月不明	可児・今渡堀田	FQ社	可児市今渡堀田	3	172.67	176.90	61.3	61.3	33,660	33,710
1388	1996年・月不明	岐阜	BN社	岐阜市	2	190.71	195.00	923.0	963.0	38,300	40,000
1389	1996年・月不明	瀬戸・東拝戸	HM社	瀬戸市東拝戸町	6	254.81	801.19	380.0	800.0	20,000	60,000
1390	1996年・月不明	豊川市御油町小山	FQ社	豊川市	6	125.07	162.69	34.6	35.4	19,000	19,500
1391	1996年・月不明	岡崎・上和田町	BN社	岡崎市上和田町	2	156.71	208.73	365.0	385.0	17,000	18,000
1392	1996年・月不明	岡崎・緑丘	BN社	岡崎市緑丘	2	196.11	233.58	440.0	460.0	24,500	25,500
1393	1996年・月不明	千種区上野	HM社	名古屋千種区上野	1	99.17	99.17	500.0	500.0	23,000	23,000
1394	1996年・月不明	オコム西尾	GU社	西尾市	1	165.81	165.81	390.0	390.0	25,000	25,000
1395	1996年・月不明	鈴鹿市野町	FQ社	鈴鹿市	5	89.42	105.98	47.3	57.5	20,300	24,700
1396	1996年・月不明	四日市市日永	FQ社	四日市市日永	4	178.55	252.19	69.9	76.3	32,000	35,000
1397	1996年・月不明	斑鳩町瀧田西	EU社	生駒郡斑鳩町瀧田西	2	215.00	227.00	650.0	686.6	32,250	34,050
1398	1996年・月不明	和歌山	DM社	和歌山市弘西	3	155.00	251.00	290.0	470.0	20,000	37,000
1996年・月不明 計					14 件	42 区画					
1399	1997年1月		BZ社	柴田郡	5	229.00	277.00	260.0	330.0	18,000	20,000
1400	1997年1月	竜ヶ崎	BP社	竜ヶ崎市松葉	5	232.00	232.00	390.0	390.0	26,000	26,000
1401	1997年1月	グランフィール [®] 北春日部	AP社	春日部市栄町	12	167.12	298.66	580.0	780.0	26,000	29,000
1402	1997年1月	エセルタウン花園	CH社	所沢市花園	10	124.33	132.36	620.0	840.0	33,000	36,500
1403	1997年1月	PASS50所沢中富南 2期	BK社	所沢市中富南	6	162.69	224.59	700.0	880.0	30,000	31,000
1404	1997年1月	春日部小淵	AT社	春日部市小淵	4	149.00	195.00	300.0	470.0	30,000	30,000
1405	1997年1月		AT社	大宮市	2	175.00	179.00	600.0	650.0	25,000	27,000
1406	1997年1月	加須・久下	BE社	加須市久下	2	194.33	252.99	380.0	380.0	18,000	18,000
1407	1997年1月		AT社	大宮市	1	154.00	154.00	620.0	620.0	26,000	26,000
1408	1997年1月		IY社	佐渡郡	7	199.00	214.00	229.0	275.0	9,500	11,500
1409	1997年1月		EH社	長野市	4	190.00	205.00	350.0	350.0	18,000	19,000
1410	1997年1月		HJ社	豊橋市	11	202.53	274.96	170.0	290.0	17,800	19,300
1411	1997年1月		DC社	名古屋市	2	269.00	269.00	600.0	640.0	25,000	25,000
1412	1997年1月		DC社	刈谷市	1	147.00	147.00	400.0	400.0	22,000	22,000
1413	1997年1月		DC社	桑名市	6	221.00	289.00	450.0	480.0	24,000	25,000
1414	1997年1月	エト樽井	EQ社	泉南市	2	154.81	179.24	240.0	260.0	25,000	25,000
1415	1997年1月		LO社	富田林市向陽台	1	201.80	201.80	1,000.0	1,000.0	40,000	40,000
1416	1997年1月	PASS50厚木・林	BK社	厚木市林字天神	1	146.76	146.76	800.0	800.0	25,000	25,000
1417	1997年1月	PASS50南足柄和田河原	BK社	南足柄市和田河原字墨俣	1	198.11	198.11	700.0	700.0	24,000	24,000
1418	1997年1月	プリミエール梅の里	AH社	富田林市梅の里	1	156.95	189.76	790.0	790.0	39,000	39,000
1419	1997年1月	ウッテ [®] イコート播磨北小前	FD社	加古郡播磨町古田	5	170.27	182.33	453.0	505.0	23,700	26,200

戸建て住宅発売順

No.	発売年月	事業名称	業者 記号	所在地	区画	土地面積 小(m ²)	土地面積 大(m ²)	保証金 小(万円)	保証金 大(万円)	地代 小(円/月)	地代 大(円/月)
1420	1997年1月	ウッデ [®] イコート大	F D 社	加古郡播磨町大	4	174.60	200.01	525.0	591.0	27,800	30,700
1421	1997年1月	マンション大和郡山	C V 社	大和郡山市野垣町字厚風	7	180.00	207.30	600.0	630.0	30,000	33,000
1422	1997年1月	北国分エムコレクション	B T 社	市川市北国分町堀之内区画整理地	9	156.03	223.47	1,090.0	1,540.0	39,000	39,000
1423	1997年1月	オーナーズ [®] ビル大津南郷	C V 社	大津市南郷	3	215.38	236.31	650.0	750.0	29,000	34,000
1424	1997年1月	オーナーズ [®] ビル京都田辺	C V 社	綴喜郡田辺町宮津佐牙垣内	3	168.00	202.00	600.0	600.0	20,000	20,000
1425	1997年1月	PASS50浦和大古里 3期	B K 社	浦和市大字三室字大古里	3	167.82	188.93	850.0	1,130.0	22,000	26,000
1426	1997年1月	Ascot Hill森の丘 1期	F J 社	町田市金井町	5	150.40	222.47	1,210.0	1,500.0	36,000	39,500
1427	1997年1月	竜ヶ崎ニュータウン	B T 社	竜ヶ崎市城之内	5	190.00	274.00	170.0	250.0	16,000	16,000
1428	1997年1月	竜ヶ崎	B T 社	竜ヶ崎市光順田	1	254.00	254.00	396.0	396.0	20,000	20,000
1429	1997年1月	東岩槻 83街区	A T 社	岩槻市南平野字丸田	8	206.10	211.50	560.0	700.0	25,000	25,000
1430	1997年1月	マンション武州高野台	A T 社	北葛飾郡杉戸町下高野	6	186.56	243.94	460.0	630.0	18,500	25,000
1431	1997年1月	北春日部定借住宅	A T 社	春日部市大字小渕	4	145.59	195.25	300.0	470.0	30,000	30,000
1432	1997年1月	ホクきおろしビル [®]	B T 社	印西市木下東	2	197.00	273.00	480.0	650.0	22,000	24,000
1433	1997年1月	野田梅の台	B T 社	野田市山崎梅の台	2	240.00	248.00	948.0	1,120.0	35,000	35,000
1434	1997年1月	松戸・八ヶ崎	B T 社	松戸市八ヶ崎	1	165.00	165.00	1,450.0	1,450.0	35,000	35,000
1435	1997年1月	PASS50ちはら台かずさの道 7期	B K 社	市原市番場字上大作	10	238.00	384.64	580.0	750.0	26,000	29,000
1436	1997年1月	東我孫子 1次	B E 社	我孫子市東我孫子	3	163.38	208.89	860.0	860.0	25,000	25,000
1437	1997年1月	横浜保土ヶ谷	F I 社	横浜市保土ヶ谷区仏向町栗ノ沢	11	165.04	189.96	1,100.0	1,200.0	35,000	40,000
1438	1997年1月	春日部・栄町定借住宅	A T 社	春日部市栄町	2	224.00	224.00	550.0	550.0	27,000	27,000
1439	1997年1月	マホームタウン木更津	B N 社	木更津市請西字真舟	4	198.68	230.50	340.0	500.0	15,400	19,200
1440	1997年1月	立川住宅	B N 社	立川市西砂川町	6	214.07	301.68	920.0	1,127.0	38,000	45,000
1441	1997年1月	南栗橋住宅	B N 社	北葛飾郡栗橋町河原代	7	227.98	284.99	480.0	610.0	20,100	25,300
1442	1997年1月	グランフィール [®] 春日部武里	A P 社	春日部市備後東	4	153.51	181.04	700.0	810.0	26,000	28,000
1443	1997年1月	鳩ヶ谷住宅	B N 社	鳩ヶ谷市八幡木	1	168.35	168.35	640.0	640.0	27,500	27,500
1444	1997年1月	木更津・請西	B N 社	木更津市請西字真舟	4	167.85	211.83	330.0	394.0	13,800	16,500
1445	1997年1月	船橋・藤原住宅	B N 社	船橋市藤原	2	116.27	119.48	500.0	600.0	20,000	25,000
1446	1997年1月	市原市出津	B N 社	市原市出津字根山	2	238.50	238.50	430.0	470.0	21,000	23,000
1447	1997年1月	木更津市清見台	B N 社	木更津市清見台東	2	258.69	258.70	630.0	630.0	26,400	26,400
1448	1997年1月	我孫子天王台No.1	B N 社	我孫子市青山区画整理地	1	308.00	308.00	700.0	700.0	28,000	28,000
1449	1997年1月	我孫子天王台No.3	B N 社	我孫子市青山区画整理地	1	219.55	219.55	600.0	600.0	25,000	25,000
1450	1997年1月	南栗橋	B N 社	北葛飾郡栗橋町河原代	10	227.98	284.99	480.0	615.0	20,100	25,300
1451	1997年1月	柏・高田	B E 社	柏市高田字東下ノ台	1	246.00	246.00	1,300.0	1,300.0	37,000	37,000
1452	1997年1月	東生駒さつき台の道 7期	E C 社	生駒市壱分町	1	263.23	263.23	1,070.0	1,070.0	40,000	40,000
1453	1997年1月	取手・稲住宅	B N 社	取手市稲	3	200.00	246.94	530.0	800.0	22,000	28,000
1454	1997年1月	取手・戸頭住宅	B N 社	取手市戸頭	2	249.18	252.35	600.0	700.0	30,000	30,000
1455	1997年1月	東浦和定借住宅	A T 社	浦和市大牧	2	160.16	160.16	900.0	1,000.0	35,000	35,000
1456	1997年1月	パ [®] タウン上藤沢	A V 社	入間市上藤沢	1	163.34	163.34	700.0	700.0	30,000	30,000

戸建て住宅発売順

No.	発売年月	事業名称	業者 記号	所在地	区画	土地面積 小(㎡)	土地面積 大(㎡)	保証金 小(万円)	保証金 大(万円)	地代 小(円/月)	地代 大(円/月)
1457	1997年1月	PASS50おゆみ学園前	B K 社	千葉市中央区生実町	2	224.39	232.53	610.0	610.0	26,000	26,000
1458	1997年1月	野田市川間	B E 社	野田市春日町	1	199.51	199.51	560.0	560.0	19,000	19,000
1459	1997年1月	我孫子天王台No.2	B N 社	我孫子市青山区画整理地	1	170.04	170.04	500.0	500.0	17,000	17,000
1460	1997年1月	沼津市豊町	B N 社	沼津市豊町	4	177.60	250.64	678.0	755.0	24,500	29,800
1461	1997年1月	富士市神谷新町	B N 社	富士市神谷新町	4	209.10	211.15	490.0	530.0	25,000	25,000
1997年1月 計			63 件		244	区画					
1462	1997年2月		D F 社	いわき市	2	248.00	248.00	150.0	150.0	20,000	20,000
1463	1997年2月		L A 社	日立市	3	250.17	284.16	430.0	490.0	19,000	22,000
1464	1997年2月		L A 社	日立市	3	299.70	430.80	550.0	670.0	19,000	26,000
1465	1997年2月	パナソニック	A V 社	川越市大字笠幡	4	176.27	180.05	600.0	600.0	33,000	33,000
1466	1997年2月	グランフィート 浦和三室	A P 社	浦和市大字三室	3	206.51	220.77	1,020.0	1,200.0	26,000	28,000
1467	1997年2月	グランフィート 浦和大古里	A P 社	浦和市大字三室字大古里	2	199.98	201.81	950.0	960.0	24,000	25,000
1468	1997年2月	グランフィート 松伏田中	A P 社	北葛飾郡松伏町田中	2	157.17	257.56	490.0	490.0	24,000	24,000
1469	1997年2月	CLS星久喜	B T 社	千葉市中央区星久喜町	4	132.23	219.26	72.0	88.8	30,000	37,000
1470	1997年2月	佐倉・表町	B N 社	佐倉市表町	3	229.33	229.57	830.0	840.0	29,000	29,500
1471	1997年2月	Ascot Hill森の丘 2期	F J 社	町田市金井町	4			1,010.0	1,300.0	30,500	35,500
1472	1997年2月		B E 社	あきる野市	1	247.93	247.93	900.0	900.0	27,000	27,000
1473	1997年2月	伊勢原定借	B D 社	伊勢原市田中字聖原	9	149.40	199.38	550.0	790.0	25,000	36,000
1474	1997年2月		A K 社	横浜市	4	135.00	150.00	950.0	1,200.0	26,000	28,000
1475	1997年2月		A K 社	座間市	2	116.00	140.00	920.0	1,050.0	20,000	24,000
1476	1997年2月		C X 社	浜松市	9	223.00	223.00	450.0	450.0	30,000	33,000
1477	1997年2月		C X 社	磐田郡	1	200.00	200.00	200.0	200.0	18,000	18,000
1478	1997年2月		B E 社	知立市	4	170.05	272.57	500.0	500.0	20,000	20,000
1479	1997年2月		B E 社	小牧市	3	215.54	342.60	300.0	380.0	18,000	22,000
1480	1997年2月		D C 社	小牧市	3	177.00	297.00	200.0	200.0	21,000	23,000
1481	1997年2月		L J 社	春日井市	2	202.50	215.05	350.0	350.0	27,000	27,000
1482	1997年2月	鳴滝京邸	K H 社	京都市右京区鳴滝西嵯峨園町	10	151.32	368.93	940.0	1,477.8	31,000	54,000
1483	1997年2月	エト高石	E Q 社	高石市	3	154.81	163.59	650.0	760.0	35,000	38,000
1484	1997年2月		C V 社	西宮市	2	246.00	246.00	480.0	480.0	25,000	25,000
1485	1997年2月		C V 社	神戸市	1	122.00	122.00	520.0	520.0	33,000	33,000
1486	1997年2月	香芝白鳳台	B P 社	香芝市白鳳台	10	174.10	186.58	380.0	620.0	30,000	30,000
1487	1997年2月	八千代ゆりのき台	K D 社	八千代市ゆりのき台	15	165.08	196.78	720.0	1,300.0	30,000	30,000
1488	1997年2月	東山菊美台住宅地	E C 社	生駒郡平群町菊美台	2	265.31	270.16			39,000	39,000
1489	1997年2月	橋本・相原	B H 社	相模原市相原	7	134.81	136.20	700.0	920.0	26,700	30,300
1490	1997年2月	エバーグリーン星ヶ丘 4期	E P 社	豊田市西岡町字星ヶ丘	24	214.75	295.31	380.0	380.0	15,000	15,000
1491	1997年2月	熊取	A M 社	泉南郡熊取町七山	4	147.60	160.03	450.0	450.0	27,000	29,000

戸建て住宅発売順

No.	発売年月	事業名称	業者 記号	所在地	区画	土地面積 小(m ²)	土地面積 大(m ²)	保証金 小(万円)	保証金 大(万円)	地代 小(円/月)	地代 大(円/月)
1492	1997年2月	岩槻南平野	BW社	岩槻市南平野字丸田	3	152.10	242.45	543.0	795.9	20,000	30,000
1493	1997年2月	川和町	AK社	横浜市都筑区川和町	4	135.55	135.55	820.0	950.0	24,000	29,000
1494	1997年2月	すまいるタウン青梅今井 2期	BS社	青梅市今井	1	221.60	221.60	580.0	580.0	24,700	24,700
1495	1997年2月	東川口	LC社	川口市戸塚東	2	115.79	196.68	980.0	1,350.0	38,000	48,000
1496	1997年2月	桜森	AK社	大和市桜森	4	112.36	156.14	800.0	900.0	27,000	30,000
1497	1997年2月	座間	AK社	座間市座間	2	152.43	152.43	805.0	805.0	36,000	36,000
1498	1997年2月	グランフィール浦和宮本	AP社	浦和市宮本	3	206.51	220.77	1,250.0	1,400.0	27,000	29,000
1499	1997年2月	大宮・深作	AT社	大宮市深作	2	165.00	165.00	350.0	350.0	27,500	27,500
1997年2月 計			38 件		167 区画						
1500	1997年3月		IZ社	太田市	13	206.00	308.00	220.0	308.0	16,000	26,000
1501	1997年3月	東新井5期	AT社	大宮市東新井新田	5	175.00	220.00	550.0	700.0	24,000	28,000
1502	1997年3月	浦和大谷口	AT社	浦和市大谷口	5	146.00	166.00	300.0	410.0	39,000	44,500
1503	1997年3月	浦和	AP社	浦和市	4	214.00	242.00	1,250.0	1,400.0	27,000	29,000
1504	1997年3月	杉戸高野台	BN社	北葛飾郡杉戸町高野台西	4	249.09	249.30	670.0	710.0	27,500	29,100
1505	1997年3月	東岩槻 11期86街区	AT社	岩槻市南平野区画整理地	2	331.00	331.00	1,000.0	1,000.0	35,000	35,000
1506	1997年3月	浦和・中尾住宅	BN社	浦和中尾	1	245.79	245.79	1,000.0	1,000.0	37,000	37,000
1507	1997年3月	佐倉山王住宅パートナーズタウン	FG社	佐倉市太田字長作	7	196.54	233.42	540.0	590.0	25,000	27,000
1508	1997年3月	江戸川一之江	BA社	江戸川区西一之江	6	101.00	111.00	700.0	780.0	24,000	26,000
1509	1997年3月		BY社	町田市	4	210.00	216.00	900.0	1,100.0	30,000	32,000
1510	1997年3月		IV社	町田市	2	208.00	209.00	800.0	800.0	25,000	25,000
1511	1997年3月		GS社	世田谷区駒沢	1	175.00	175.00			36,000	36,000
1512	1997年3月		AK社	相模原市	5	180.00	225.00	1,330.0	1,440.0	36,000	39,000
1513	1997年3月		AK社	横浜市金沢区	4	234.00	373.00	1,130.0	2,480.0	35,000	76,000
1514	1997年3月		BU社	横浜市	3	149.17	190.02	1,470.0	2,480.0	24,500	41,300
1515	1997年3月		IV社	横浜市	3	180.00	213.00	1,300.0	1,330.0	39,200	40,000
1516	1997年3月		AM社	川崎市	2	265.00	265.00	980.0	980.0	29,000	29,000
1517	1997年3月		BE社	茅ヶ崎市	2	202.00	241.00	650.0	750.0	26,000	30,000
1518	1997年3月		BE社	大和市	2	181.00	225.00	750.0	1,150.0	25,000	30,000
1519	1997年3月		BE社	茅ヶ崎市	2	157.00	206.00	1,200.0	1,250.0	30,000	32,000
1520	1997年3月		BY社	藤沢市	2	145.00	145.00	1,060.0	1,100.0	30,000	30,000
1521	1997年3月	野川	GS社	川崎市宮前区野川	1	500.00	500.00			56,000	56,000
1522	1997年3月		CX社	熱海市	4	148.00	232.00	500.0	700.0	21,000	29,000
1523	1997年3月		CX社	浜松市	3	180.00	233.00	450.0	500.0	30,000	34,000
1524	1997年3月	稲沢花水木通り	HO社	稲沢市日下部南町	11	134.56	234.48	0.0	0.0	23,900	39,700
1525	1997年3月		LL社	碧南市入船町	3	222.16	223.17	300.0	370.0	18,000	20,000
1526	1997年3月		HM社	小牧市	3	150.22	186.87	430.0	520.0	23,000	25,000

戸建て住宅発売順

No.	発売年月	事業名称	業者 記号	所在地	区画	土地面積 小(m ²)	土地面積 大(m ²)	保証金 小(万円)	保証金 大(万円)	地代 小(円/月)	地代 大(円/月)
1527	1997年3月	岡崎・西大友	HK 社	岡崎市西大友町森下	2	191.50	209.07	350.0	390.0	26,500	39,000
1528	1997年3月		DC 社	安城市	1	230.00	230.00	450.0	450.0	22,000	22,000
1529	1997年3月		DC 社	桑名市	3	250.00	250.00	500.0	600.0	24,000	25,000
1530	1997年3月	西宮・山口町丸山台	BK 社	西宮市山口町上山口	33	185.00	562.36	300.0	1,200.0	25,000	40,000
1531	1997年3月	神戸・藤原台	EA 社	神戸市北区藤原台中町	6	236.50	236.50	760.0	760.0	32,000	32,000
1532	1997年3月		CV 社	加古川市	2	250.00	250.00	490.0	520.0	35,000	35,000
1533	1997年3月		CV 社	加古川市	2	123.00	127.00	290.0	310.0	20,000	20,000
1534	1997年3月		DB 社	広島市	6	181.00	194.00	780.0	820.0	24,000	26,000
1535	1997年3月	三井ホームタウン東村山	DJ 社	東村山市恩多町	7	121.67	166.33	700.0	1,300.0	26,000	37,500
1536	1997年3月	所沢・下安松	BL 社	所沢市大字下安松	9	174.68	174.68	930.0	1,200.0	25,000	25,000
1537	1997年3月	メンバーズタウン野田・中野台	FN 社	野田市中野台鹿島町	6	167.13	182.13	390.0	450.0	29,000	29,000
1538	1997年3月	南町田	FM 社	町田市鶴間	9	154.35	154.35	800.0	800.0	38,500	38,500
1539	1997年3月	プライムタウン真光寺町	BY 社	町田市真光寺	5	190.00	198.00	1,000.0	1,200.0	35,000	38,000
1540	1997年3月	海老名・杉久保	BD 社	海老名市杉久保字星谷	2	201.00	221.00	1,050.0	1,100.0	28,000	30,000
1541	1997年3月	竜ヶ崎ニュータウン龍ヶ岡	CQ 社	竜ヶ崎市羽原町北三島	6	175.70	235.10	250.0	300.0	15,000	18,000
1542	1997年3月	北国分	BY 社	市川市北国分町	8	171.50	314.91	1,300.0	1,500.0	39,000	39,000
1997年3月 計			43 件		211 区画						
1543	1997年4月	三井ホームタウン自治医大II	DJ 社	下都賀郡国分寺町	8	213.89	214.34	250.0	350.0	17,000	23,000
1544	1997年4月	松伏NTゆめみ野東	KF 社	北葛飾郡松伏町	34	171.00	215.00	100.0	150.0	23,800	34,400
1545	1997年4月		GK 社	東松山市	8	241.00	250.00	750.0	850.0	25,000	25,000
1546	1997年4月		AT 社	大宮市	2	175.00	179.00	600.0	650.0	25,000	27,000
1547	1997年4月		BT 社	千葉市中央区都町	4	250.00	282.00	840.0	900.0	30,000	30,000
1548	1997年4月		BY 社	町田市	4	180.00	200.00	950.0	1,100.0	30,000	33,000
1549	1997年4月		AK 社	横浜市	4	145.00	268.00	630.0	860.0	18,000	25,000
1550	1997年4月	メンバーズタウン鶴間 1期	BC 社	大和市下鶴間	3	112.20	118.80	1,100.0	1,300.0	28,000	31,000
1551	1997年4月		DE 社	横浜市	3	183.00	213.00	1,300.0	1,330.0	39,900	40,000
1552	1997年4月	寒川	BE 社	高座郡	2	207.00	271.50	1,050.0	1,050.0	28,000	28,000
1553	1997年4月		BF 社	長野市	1	291.00	291.00	350.0	350.0	19,000	19,000
1554	1997年4月	レープタウン可児大森	HM 社	可児市大森字大畑	4	203.66	425.85	220.0	340.0	15,000	24,000
1555	1997年4月	レープタウン大垣横曽根	HM 社	大垣市横曽根	3	250.03	312.29	380.0	430.0	24,000	25,000
1556	1997年4月	とぴあサータウン新原	HJ 社	浜北市	4	180.68	182.88	98.2	105.2	19,630	21,000
1557	1997年4月	豊明市阿野町	BN 社	豊明市阿野町林ノ内	3	190.00	255.54	503.0	615.0	23,700	29,000
1558	1997年4月	春日井	LJ 社	春日井市	2	212.50	212.50	350.0	450.0	27,000	27,000
1559	1997年4月		DC 社	瀬戸市	2	180.00	180.00	300.0	300.0	18,000	18,000
1560	1997年4月		CN 社	刈谷市	2	201.00	213.00	270.0	370.0	20,000	24,000
1561	1997年4月	日進	BN 社	日進市香久山	1	293.70	293.70	900.0	900.0	38,000	38,000

戸建て住宅発売順

No.	発売年月	事業名称	業者 記号	所在地	区画	土地面積 小(m ²)	土地面積 大(m ²)	保証金 小(万円)	保証金 大(万円)	地代 小(円/月)	地代 大(円/月)
1562	1997年4月		DC 社	桑名市	3	191.00	295.00	200.0	350.0	20,000	50,000
1563	1997年4月		DC 社	桑名市	2	241.00	241.00	400.0	400.0	21,000	21,000
1564	1997年4月		LM 社	大津市	1	183.00	183.00	320.0	320.0	25,000	25,000
1565	1997年4月		CV 社	神戸市灘区大月台	3	239.00	240.00	600.0	610.0	27,000	27,000
1566	1997年4月		CV 社	神戸市	3	212.00	257.00	530.0	650.0	23,000	29,000
1567	1997年4月		CV 社	加古川市	2	144.00	145.00	300.0	300.0	28,000	28,000
1568	1997年4月	奈良学園前	BE 社	奈良市	1	185.00	185.00	500.0	500.0	35,000	35,000
1569	1997年4月		DB 社	防府市	2	201.00	205.00	200.0	200.0	13,000	13,000
1570	1997年4月	高知南NTうららか台	BQ 社	吾川郡	13	195.60	213.96	300.0	310.0	15,000	16,000
1571	1997年4月	翠ヶ丘団地 3期	GT 社	宮崎市	33	187.00	263.00	360.0	550.0	22,000	23,000
1572	1997年4月	柏・大津ヶ丘PV 1期	FX 社	東葛飾郡沼南町字塚崎	17	161.50	231.60	751.7	1,182.9	24,100	38,000
1573	1997年4月	東松山・松本町ニュータウン	CQ 社	東松山市松本町区画整理地	8	241.06	250.06	750.0	850.0	25,000	25,000
1574	1997年4月	勝田台こてはしまタウン 最終期	EP 社	千葉県花見川区三角町	16	160.17	170.17	409.0	597.0	17,000	25,000
1575	1997年4月	ロイヤルタウン船橋法典	BQ 社	船橋市上山町	2	119.52	121.53	630.0	720.0	35,000	35,000
1576	1997年4月	パースヒル栗東	CV 社	栗太郡栗東町川辺	9	202.00	218.00	600.0	600.0	26,000	26,000
1997年4月 計			34 件		209 区画						
1577	1997年5月		BZ 社	名取市	3	232.00	401.00	580.0	690.0	26,000	32,000
1578	1997年5月		CS 社	日立市	3	193.00	213.00	270.0	290.0	12,500	14,000
1579	1997年5月	大宮	AP 社	大宮市	8	143.00	188.00	470.0	620.0	22,000	25,000
1580	1997年5月	上尾浅間台	AT 社	上尾市浅間台	7	207.00	222.00	820.0	870.0	27,000	28,000
1581	1997年5月		LC 社	三郷市彦糸	4	188.72	188.73	640.0	670.0	32,000	34,000
1582	1997年5月	春日部栄町	AT 社	春日部市栄町	4	151.00	213.00	170.0	240.0	28,000	28,000
1583	1997年5月	川口住宅	BN 社	川口市安行領家	3	157.45	170.09	660.0	700.0	27,000	29,500
1584	1997年5月	パナタウン武蔵嵐山	AV 社	比企郡嵐山町菅谷	2	224.00	224.00	250.0	250.0	34,000	34,000
1585	1997年5月		AT 社	上尾市	1	162.00	162.00	700.0	700.0	23,000	23,000
1586	1997年5月	PASS50都賀	BK 社	千葉県若葉区原町第3区画整理地	12	205.83	283.39	700.0	810.0	23,000	30,000
1587	1997年5月		BT 社	市川市	6	276.00	276.00	2,570.0	2,570.0	45,000	45,000
1588	1997年5月		BT 社	市川市	2	228.00	239.00	150.0	150.0	28,000	28,000
1589	1997年5月		LF 社	石川郡野々市	3	196.58	196.58	500.0	500.0	23,000	23,000
1590	1997年5月		BF 社	長野市	4	191.00	257.00	400.0	400.0	35,000	35,000
1591	1997年5月	サータウン舞阪	HJ 社	浜名郡	5	186.04	186.04	250.0	250.0	25,120	25,120
1592	1997年5月		CX 社	静岡市	1	230.00	230.00	660.0	660.0	32,000	32,000
1593	1997年5月	エバグリーン星が丘 5期	EP 社	豊田市西岡町星が丘	20	214.75	295.31	380.0	640.0	15,000	23,000
1594	1997年5月		DC 社	桑名市	3	216.00	236.00	360.0	460.0	20,000	24,000
1595	1997年5月		CV 社	宇治市	8	171.00	208.00	590.0	650.0	29,000	35,000
1596	1997年5月	豊中・上野西	NC 社	豊中市	5	127.66	127.66	1,392.7	1,392.7	42,000	42,000

戸建て住宅発売順

No.	発売年月	事業名称	業者 記号	所在地	区画	土地面積 小(m ²)	土地面積 大(m ²)	保証金 小(万円)	保証金 大(万円)	地代 小(円/月)	地代 大(円/月)
1597	1997年5月	箱作	B N 社	阪南市箱作	1	244.88	244.88	481.0	481.0	18,000	18,000
1598	1997年5月	伊丹萩野	L N 社	伊丹市萩野町	7	102.32	115.63	550.0	620.0	26,500	28,600
1599	1997年5月	オースヒル高田	C V 社	姫路市高田字村西	4	236.60	236.71	500.0	550.0	35,000	37,000
1600	1997年5月	相生汐見台	B N 社	相生市汐見台	3	233.48	277.77	570.0	570.0	24,900	24,900
1601	1997年5月		I K 社	三木市	3	220.00	236.00	450.0	470.0	31,000	32,000
1602	1997年5月	ヒルズガーデン西宮山口Ⅱ	C V 社	西宮市山口町上山口	2	195.72	199.25	450.0	450.0	25,000	26,000
1603	1997年5月	ヒルズガーデン鹿の子台Ⅱ	C V 社	神戸市北区鹿の子台南町	2	239.00	257.00	600.0	650.0	27,000	29,000
1604	1997年5月	加西市	B N 社	加西市北条町	1	433.26	433.26	430.0	430.0	15,000	15,000
1605	1997年5月	姫路田寺	B N 社	姫路市田寺	1	194.25	194.25	730.0	730.0	30,400	30,400
1606	1997年5月	三郷町立野北Ⅱ	B N 社	生駒郡三郷町立野北	4	227.42	257.42	580.0	690.0	26,000	30,000
1607	1997年5月	三郷町立野南Ⅱ	B N 社	生駒郡三郷町立野南	2	202.64	203.62	600.0	600.0	25,500	25,500
1608	1997年5月	桜井市	B N 社	桜井市大字東新堂	2	188.16	192.07	300.0	300.0	17,000	17,000
1609	1997年5月	生駒郡平群町	B N 社	生駒郡平群町光ヶ丘	1	183.78	183.78	500.0	500.0	20,000	20,000
1610	1997年5月	三郷町立野南Ⅰ	B N 社	生駒郡三郷町立野南	1	247.02	247.02	650.0	650.0	27,000	27,000
1611	1997年5月		D B 社	倉敷市	1	511.00	511.00	1,330.0	1,330.0	65,000	65,000
1612	1997年5月		D B 社	岩国市	2	229.00	231.00	220.0	220.0	25,000	25,000
1613	1997年5月	エバーカウ聖蹟桜ヶ丘 1期	F V 社	多摩市連光寺	20	137.59	197.16	820.0	1,190.0	24,900	35,700
1614	1997年5月	ヒルズガーデン園田南	C V 社	尼崎市額田町	1	168.82	168.82	750.0	750.0	39,000	39,000
1615	1997年5月	横浜・下瀬谷	B K 社	横浜市瀬谷区下瀬谷	2	205.87	210.68	1,330.0	1,450.0	34,000	35,000
1616	1997年5月	アトレ21エスト河内長野	E Q 社	河内長野市加賀田	13	167.00	210.07	550.0	710.0	29,000	34,000
1617	1997年5月	アトレ21エスト二色の浜	E Q 社	貝塚市地藏堂	5	153.64	190.82	420.0	580.0	24,000	34,000
1618	1997年5月	キャンイン紀の川台	F S 社	和歌山市六十谷字中尾	30	134.74	167.31	281.0	320.0	18,000	20,000
1997年5月 計			42 件		212 区画						
1619	1997年6月		B Z 社	古川市	2	284.00	290.00	340.0	340.0	22,100	22,100
1620	1997年6月	北春日部	A T 社	春日部市小渕	4	145.00	195.00	300.0	470.0	30,000	30,000
1621	1997年6月	杉戸高野台	A T 社	北葛飾郡杉戸町高野台西	3	190.00	314.00	540.0	610.0	21,000	24,000
1622	1997年6月	浦和・大古里 3期	B Q 社	浦和市大字三室字大古里	2	162.72	171.49	930.0	1,080.0	22,000	25,000
1623	1997年6月	鴻巣	A T 社	鴻巣市滝馬室	2	253.00	362.00	550.0	550.0	22,000	26,000
1624	1997年6月		F K 社	佐倉市	9	166.00	319.00	150.0	440.0	25,000	30,000
1625	1997年6月	PASS50高津	B K 社	八千代市高津区画整理地	6	210.00	210.00	850.0	950.0	31,000	33,000
1626	1997年6月		B T 社	千葉市	6	209.00	275.00	480.0	540.0	33,000	33,000
1627	1997年6月		B T 社	千葉市	5	167.00	197.00	350.0	500.0	25,000	25,000
1628	1997年6月	PASS50大和田新田	B K 社	八千代市大和田新田	2	230.00	230.00	900.0	900.0	31,000	31,000
1629	1997年6月	FV中川・緑の街 1期	H V 社	横浜市都筑区中川	12	183.46	266.56	1,330.0	1,450.0	34,000	35,000
1630	1997年6月		A K 社	横浜市	9	184.00	217.00	310.0	400.0	31,000	40,000
1631	1997年6月		B D 社	藤沢市	5	150.00	220.00	1,140.0	1,480.0	27,000	36,000

戸建て住宅発売順

No.	発売年月	事業名称	業者 記号	所在地	区画	土地面積 小(㎡)	土地面積 大(㎡)	保証金 小(万円)	保証金 大(万円)	地代 小(円/月)	地代 大(円/月)
1632	1997年6月		A K 社	横浜市	3	136.00	136.00	990.0	1,100.0	30,000	33,000
1633	1997年6月	東急SS妙蓮寺	B U 社	横浜市港北区仲手原	2	190.01	190.02	2,250.0	2,480.0	37,500	41,300
1634	1997年6月		D C 社	岐阜市	3	208.00	217.00	220.0	300.0	18,000	21,000
1635	1997年6月		C X 社	静岡市	25	156.00	187.00	450.0	450.0	19,000	21,000
1636	1997年6月		C X 社	袋井市	3	255.00	255.00	150.0	150.0	15,000	15,000
1637	1997年6月		C X 社	袋井市	2	209.00	209.00	200.0	200.0	18,000	18,000
1638	1997年6月	サクラタウン七本木	H G 社	半田市大池町	6	156.69	245.45	200.0	200.0	20,000	20,000
1639	1997年6月	サクラタウン前芝 2期	H J 社	豊橋市	2	198.15	198.15	220.0	220.0	18,000	18,000
1640	1997年6月	ロイヤルタウン石部	F Q 社	甲賀郡石部町大字石部字祭街道	8	150.76	258.85	344.0	448.0	18,970	20,460
1641	1997年6月	向日市輸入住宅	B N 社	向日市鶏冠井町十相	2	145.86	239.58	750.0	900.0	34,400	41,300
1642	1997年6月		C V 社	京都市	2	170.00	170.00	850.0	850.0	35,000	35,000
1643	1997年6月	アトレ21エスト堺・日置荘	E Q 社	堺市日置荘寺町	22	141.48	141.48	850.0	850.0	30,000	30,000
1644	1997年6月		L S 社	吹田市	3	122.49	122.49	600.0	600.0	31,500	31,500
1645	1997年6月		J F 社	枚方市	2	125.00	125.00	500.0	500.0	25,000	25,000
1646	1997年6月	東園田	G A 社	尼崎市東園田	1	103.14	103.14	800.0	800.0	3,000	3,000
1647	1997年6月	近鉄東山菊美台	I G 社	生駒郡平郡町菊美台	11	238.10	245.03	920.0	1,080.0	35,000	41,000
1648	1997年6月	JAタウン佐保台西	C V 社	奈良市佐保台西	3	180.14	189.65	550.0	550.0	30,000	30,000
1649	1997年6月		D B 社	深安郡	2	231.00	231.00	250.0	250.0	15,000	15,000
1650	1997年6月	ライブステーション勝田台東しづの社	F W 社	佐倉市井野字大野	9	166.59	319.27	150.0	440.0	25,000	30,000
1651	1997年6月	田原ニュータウン	B E 社	四条畷市大字上田原	2	245.00	275.00	800.0	840.0	38,000	40,000
1652	1997年6月	メンバーズタウン東青梅	F N 社	青梅市吹上	4	172.34	181.97	680.0	760.0	32,000	32,000
1997年6月 計			34 件		184	区画					
1653	1997年7月		B Z 社	花巻市	3	276.00	336.00	150.0	181.0	14,000	16,000
1654	1997年7月		C S 社	水戸市	14	201.00	284.00	410.0	570.0	19,000	25,000
1655	1997年7月		G K 社	竜ヶ崎市	6	179.00	235.00	250.0	350.0	15,000	18,000
1656	1997年7月		C S 社	日立市	2	267.00	267.00	420.0	420.0	18,500	18,500
1657	1997年7月		G K 社	所沢市	2	132.00	132.00	1,400.0	1,400.0	30,000	30,000
1658	1997年7月		A T 社	大宮市	2	196.00	244.00	600.0	600.0	26,000	26,000
1659	1997年7月		B T 社	松戸市	2	180.00	180.00	760.0	800.0	24,000	24,000
1660	1997年7月	誉田	B T 社	千葉市緑区誉田町	1	205.00	205.00	870.0	870.0	29,000	29,000
1661	1997年7月	古淵	G S 社	町田市木曾町	3	169.00	209.00	760.0	860.0	29,000	31,000
1662	1997年7月	相模原市磯部	B C 社	相模原市磯部	5	125.05	148.00	500.0	550.0	20,000	25,000
1663	1997年7月	三浦海岸	B E 社	三浦市	4	190.56	190.56	900.0	900.0	25,000	25,000
1664	1997年7月		A K 社	横浜市	3	157.00	166.00	990.0	1,050.0	22,000	24,000
1665	1997年7月		A K 社	藤沢市	3	140.00	180.00	960.0	1,030.0	24,000	26,000
1666	1997年7月		B D 社	海老名市	3	200.00	220.00	1,050.0	1,100.0	28,000	30,000

戸建て住宅発売順

No.	発売年月	事業名称	業者 記号	所在地	区画	土地面積 小(㎡)	土地面積 大(㎡)	保証金 小(万円)	保証金 大(万円)	地代 小(円/月)	地代 大(円/月)
1667	1997年7月		DD 社	新潟市	1	596.00	596.00	350.0	350.0	144,000	144,000
1668	1997年7月		CX 社	浜松市	4	344.00	585.00	300.0	400.0	25,000	25,000
1669	1997年7月		CX 社	浜松市	2	245.00	305.00	250.0	350.0	27,000	27,000
1670	1997年7月		CX 社	磐田郡	1	272.00	272.00	180.0	180.0	17,000	17,000
1671	1997年7月		CN 社	岡崎市	7	172.00	261.00	290.0	500.0	22,000	26,000
1672	1997年7月	エルタウン豊明	EK 社	豊明市二村台	3	238.71	238.71	500.0	500.0	25,000	25,000
1673	1997年7月	サータウン佐藤町3	HJ 社	豊橋市	2	205.00	205.00	500.0	500.0	22,000	22,000
1674	1997年7月		CN 社	岡崎市	1	205.00	205.00	350.0	350.0	25,000	25,000
1675	1997年7月		DC 社	桑名市	1	234.00	234.00	500.0	500.0	20,000	20,000
1676	1997年7月	ハウス・ヒル草津矢倉	CV 社	草津市矢倉	1	155.00	155.00	450.0	450.0	28,000	28,000
1677	1997年7月	平城相楽ニュータウン桜ヶ丘	CV 社	相楽郡精華町桜ヶ丘	2	222.20	227.00	800.0	800.0	35,000	35,000
1678	1997年7月		LT 社	豊中市	8	121.04	155.64	750.0	750.0	35,000	35,000
1679	1997年7月	庄内西町	EZ 社	豊中市庄内西町	1	119.77	119.77	800.0	800.0	40,000	40,000
1680	1997年7月	藤原台中町	BK 社	神戸市北区藤原台中町	17	233.00	266.00	740.0	920.0	35,000	39,000
1681	1997年7月		CV 社	神戸市	10	259.00	265.00	790.0	920.0	36,000	38,000
1682	1997年7月	香芝白鳳台	BP 社	香芝市白鳳台	12	155.43	209.99	380.0	630.0	30,000	30,000
1683	1997年7月		CV 社	生駒郡	1	230.00	230.00	550.0	550.0	30,000	30,000
1684	1997年7月	マンション福田	AC 社	高松市多肥下町	15	214.60	226.47	560.0	560.0	24,000	24,000
1685	1997年7月	グランフィート大宮佐知川 1期	AP 社	大宮市佐知川字原	8	195.01	380.46	680.0	900.0	29,000	33,000
1686	1997年7月	ガーデンハウス新鎌ヶ谷 1期	BU 社	鎌ヶ谷市南初富	15	165.12	253.49	865.0	1,284.1	30,000	36,000
1687	1997年7月	ガーデンハウス新鎌ヶ谷 1期	DI 社	鎌ヶ谷市南初富	11	167.21	179.24	739.0	1,110.6	30,000	32,000
1688	1997年7月	神戸OV藤原台 4期	CV 社	神戸市北区藤原台中町	12	230.00	234.00	710.0	840.0	34,000	35,000
1689	1997年7月	神戸OV藤原台IV 24街区	CV 社	神戸市北区藤原台中町	11	247.00	391.00	760.0	1,100.0	35,000	50,000
1690	1997年7月	トムシティ竹丘	HH 社	清瀬市竹丘	6	149.50	166.89	990.0	1,110.0	30,800	33,900
1691	1997年7月	鶴ヶ峰	GB 社	横浜市旭区今宿南町	3	109.83	125.83			29,000	32,000
1997年7月 計			39 件		208 区画						
1692	1997年8月	ガーデンプレイス伏古	DG 社	札幌市東区伏古 7 条	8	230.00	232.00	160.0	175.0	27,000	29,000
1693	1997年8月		BZ 社	仙台市	2	209.00	221.00	295.0	315.0	20,600	21,900
1694	1997年8月		BT 社	牛久市	1	222.00	222.00	280.0	280.0	15,000	15,000
1695	1997年8月	新前橋	BE 社	前橋市	2	267.00	267.00	615.0	615.0	26,500	26,500
1696	1997年8月		AT 社	大宮市	5	175.00	230.00	550.0	650.0	24,000	27,000
1697	1997年8月	グランフィート東岩槻南平野	AP 社	岩槻市南平野	4	219.41	226.42	660.0	700.0	25,000	26,000
1698	1997年8月	西白井	BE 社	印旛郡白井町清水口	2	236.70	245.58	1,000.0	1,000.0	30,000	30,000
1699	1997年8月	津田沼	BE 社	船橋市前原西	2	149.45	149.45	1,000.0	1,000.0	25,000	25,000
1700	1997年8月	すまいるタウンみなみ野	BS 社	八王子市南八王子ニュータウン	10	236.00	236.00	1,200.0	1,200.0	35,000	35,000
1701	1997年8月	すずかけ台	BN 社	町田市つくし野	3	231.76	258.81	1,500.0	1,600.0	49,000	54,000

戸建て住宅発売順

No.	発売年月	事業名称	業者 記号	所在地	区画	土地面積 小(㎡)	土地面積 大(㎡)	保証金 小(万円)	保証金 大(万円)	地代 小(円/月)	地代 大(円/月)
1702	1997年8月	すまいるT五日市	B S 社	あきる野市高尾字番町	3	163.80	196.60	620.0	710.0	15,500	17,500
1703	1997年8月	由野台	A K 社	相模原市由野台	3	201.67	225.67	1,370.0	1,400.0	37,000	38,000
1704	1997年8月	馬堀桜ヶ丘	B E 社	横須賀市桜ヶ丘	2	151.00	202.80	800.0	1,500.0	23,000	31,000
1705	1997年8月	根岸	B E 社	横浜市	1	208.20	208.20	1,700.0	1,700.0	32,000	32,000
1706	1997年8月		D C 社	岐阜市	2	212.00	212.00	400.0	400.0	23,000	23,000
1707	1997年8月		C X 社	浜松市	4	158.00	171.00	250.0	280.0	20,000	20,000
1708	1997年8月		D C 社	西尾市	3	196.00	295.00	300.0	300.0	20,000	25,000
1709	1997年8月		D C 社	西加茂郡	2	287.00	299.00	560.0	600.0	31,000	34,000
1710	1997年8月		D C 社	名古屋市	1	125.00	125.00	300.0	300.0	17,000	17,000
1711	1997年8月		D C 社	知多市	1	253.00	253.00	550.0	550.0	28,000	28,000
1712	1997年8月		D C 社	桑名市	1	222.00	222.00	250.0	250.0	18,000	18,000
1713	1997年8月	草津市矢倉	C V 社	草津市矢倉	1	148.32	148.32	430.0	430.0	25,000	25,000
1714	1997年8月	パナソニックビル金剛伏山台	C V 社	富田林市金剛伏山台	8	201.58	390.11	500.0	1,100.0	31,000	54,000
1715	1997年8月	汐の宮苑	A M 社	河内長野市汐の宮町	3	136.75	141.04	500.0	500.0	22,000	24,000
1716	1997年8月	ヒルズガーデン栗山	C V 社	尼崎市栗山町	2	120.00	124.00	830.0	830.0	40,000	40,000
1717	1997年8月	神戸・玉津町	B E 社	神戸市西区玉津町小山字日輪寺	7	128.06	192.99	160.0	230.0	15,000	18,000
1997年8月 計			26 件		83 区画						
1718	1997年9月		D J 社	福島市	1	214.00	214.00	350.0	350.0	19,750	19,750
1719	1997年9月	東岩槻	A T 社	岩槻市南平野区画整理地	6	205.85	205.85	360.0	360.0	30,000	30,000
1720	1997年9月	パナソニック坂戸本町	A V 社	坂戸市本町	2	168.43	182.35	600.0	600.0	31,000	33,000
1721	1997年9月		A T 社	岩槻市	2	199.00	199.00	650.0	650.0	25,000	25,000
1722	1997年9月	ヒルズガーデン東千葉	B T 社	千葉市中央区東千葉	3	203.19	294.10	470.0	530.0	33,000	33,000
1723	1997年9月		B T 社	市川市	3	208.00	243.00	1,540.0	1,750.0	39,000	39,000
1724	1997年9月	君津	B N 社	君津市人見	2	205.69	271.77	380.0	450.0	14,800	20,000
1725	1997年9月		B T 社	袖ヶ浦市	2	273.00	273.00	690.0	690.0	27,000	27,000
1726	1997年9月	玉川学園	B E 社	町田市	15	197.88	197.88	1,230.0	1,230.0	25,000	25,000
1727	1997年9月	パナソニック多摩センター	F A 社	八王子市東中野	3	159.00	159.00	700.0	900.0	35,000	35,000
1728	1997年9月	京王堀之内	B E 社	八王子市東中野字十九号	3	176.90	200.20	1,100.0	1,200.0	28,000	31,000
1729	1997年9月	東村山富士見	A T 社	東村山市富士見町	1	147.00	147.00	800.0	800.0	36,000	36,000
1730	1997年9月		B D 社	藤沢市	12	165.00	215.00	890.0	1,220.0	28,000	30,000
1731	1997年9月		C R 社	平塚市	10	151.00	169.00	750.0	850.0	30,000	33,000
1732	1997年9月		F K 社	平塚市	3	200.00	240.00	350.0	500.0	25,000	27,000
1733	1997年9月	藤沢市遠藤	B E 社	藤沢市	2	196.35	196.35	950.0	950.0	32,000	32,000
1734	1997年9月		C X 社	浜松市	2	168.00	168.00	250.0	250.0	18,000	18,000
1735	1997年9月		D J 社	八幡市	3	221.00	221.00	453.0	453.0	31,600	31,600
1736	1997年9月	土塔町	B Q 社	堺市土塔町	5			750.0	920.0	34,000	36,000

戸建て住宅発売順

No.	発売年月	事業名称	業者 記号	所在地	区画	土地面積 小(m ²)	土地面積 大(m ²)	保証金 小(万円)	保証金 大(万円)	地代 小(円/月)	地代 大(円/月)
1737	1997年9月		LO 社	富田林市藤沢台	1	207.13	207.13	500.0	500.0	80,000	80,000
1738	1997年9月	宝塚平井	FR 社	宝塚市平井	3	159.63	169.20	700.0	903.0	25,000	32,500
1739	1997年9月	ヒルズガーデン尼崎市難波	CV 社	尼崎市東難波町	2	155.39	222.31	1,000.0	1,400.0	45,000	60,000
1740	1997年9月	西宮・山口町名来	BK 社	西宮市山口町名来	2	187.02	249.68	400.0	700.0	25,000	25,000
1741	1997年9月	平城相楽ニュータウン	BE 社	奈良市左京	5	203.40	353.94	670.0	1,240.0	28,000	52,000
1742	1997年9月		DB 社	福山市	1	164.00	164.00	410.0	410.0	20,000	20,000
1743	1997年9月		DB 社	岩国市	1	141.00	141.00	290.0	290.0	19,000	19,000
1744	1997年9月	PASS50春日部 11期	BK 社	春日部市栄町	8	190.90	289.41	590.0	750.0	24,000	26,000
1745	1997年9月	ロケットタウン浦和三室カナルイオンハウス	FU 社	浦和市大字三室	2	179.39	179.40	1,000.0	1,000.0	26,000	26,000
1746	1997年9月	ニュータウン勝浦	FS 社	東牟婁郡那智勝浦町大字狗子ノ川平嶋	21	248.01	313.78	190.0	280.0	10,000	14,000
1747	1997年9月	アトレ21ニューシティ平野	EQ 社	大阪市平野区加美北	11	99.94	116.59	720.0	1,130.0	28,000	34,000
1748	1997年9月	ガーデンナース新鎌ヶ谷 2期	BU 社	鎌ヶ谷市南初富	21	163.61	253.64	817.2	1,212.9	30,000	37,000
1749	1997年9月	ガーデンナース新鎌ヶ谷 2期	DI 社	鎌ヶ谷市南初富	10	161.91	235.71	865.2	1,112.3	30,000	32,000
1750	1997年9月	ホクきおろしグレイッジ 1期	EP 社	印西郡木下東	12	222.50	295.44	200.0	288.0	18,000	26,000
1751	1997年9月	東急NCあすみが丘 4次-1	BU 社	千葉市緑区あすみが丘	8	188.69	192.08	680.0	910.0	26,500	31,000
1752	1997年9月	ホームスト松戸・馬橋 1期	BE 社	松戸市八ヶ崎字新井	8	205.00	256.70	1,180.0	1,550.0	30,000	36,000
1753	1997年9月	三笠団地	FS 社	磯城郡田原本町三笠字円角	2	158.24	161.78	540.0	570.0	29,000	31,000
1997年9月 計			36 件		198 区画						
1754	1997年10月		BZ 社	遠野市	4	214.00	293.00	70.0	90.0	7,000	10,000
1755	1997年10月		BZ 社	仙台市	3	199.00	226.00	380.0	410.0	24,800	26,900
1756	1997年10月		BZ 社	仙台市	2	299.00	303.00	310.0	310.0	21,000	21,000
1757	1997年10月		CS 社	日立市	3	260.00	280.00	340.0	360.0	17,000	18,000
1758	1997年10月	三井ホームタウン自治医大Ⅲ	DJ 社	下都賀郡国分寺町	8	214.00	214.00	300.0	300.0	20,125	20,125
1759	1997年10月		DE 社	加須市	6	230.00	240.00	420.0	440.0	24,500	25,500
1760	1997年10月	セビアコートタウン柏原	AT 社	狭山市柏原	5	236.00	266.00	500.0	750.0	32,000	32,000
1761	1997年10月		BT 社	東金市	8	196.00	197.00	160.0	230.0	20,000	20,000
1762	1997年10月	船橋南三咲エルタウン	NM 社	船橋市南三咲	5	169.90	169.90	800.0	800.0	22,400	22,400
1763	1997年10月	東玉川学園	BE 社	町田市	6	182.61	182.61	1,310.0	1,310.0	35,200	35,200
1764	1997年10月		CR 社	町田市	1	186.60	186.60	1,500.0	1,500.0	29,000	29,000
1765	1997年10月	八王子片倉	JM 社	八王子市片倉	1	164.60	164.60	800.0	800.0		
1766	1997年10月		AF 社	川崎市	5	195.00	222.00	2,600.0	2,800.0	55,000	62,000
1767	1997年10月		AK 社	横須賀市	4	150.00	159.00	610.0	750.0	25,000	30,000
1768	1997年10月	さがみ野	BE 社	綾瀬市	2	167.00	167.00	920.0	920.0	25,000	25,000
1769	1997年10月	淵野辺	BE 社	相模原市	2	243.00	243.00	1,250.0	1,250.0	33,000	33,000
1770	1997年10月		BF 社	長野市	4	192.00	230.00	400.0	400.0	25,000	25,000
1771	1997年10月		BF 社	上田市	4	252.00	264.00	280.0	280.0	18,000	18,000

戸建て住宅発売順

No.	発売年月	事業名称	業者 記号	所在地	区画	土地面積 小(m ²)	土地面積 大(m ²)	保証金 小(万円)	保証金 大(万円)	地代 小(円/月)	地代 大(円/月)
1772	1997年10月	虹の街西焼津	K L 社	焼津市三ヶ名字宮島	5	215.50	288.90	511.0	641.0	28,400	35,600
1773	1997年10月		C X 社	磐田市	1	143.00	143.00	200.0	200.0	18,000	18,000
1774	1997年10月	見付川原	D J 社	磐田市	1	365.60	365.60	100.0	100.0	33,000	33,000
1775	1997年10月		G K 社	蒲郡市	6	162.00	181.00	200.0	240.0	18,000	18,000
1776	1997年10月		G K 社	犬山市	4	197.00	233.00	380.0	430.0	20,000	23,000
1777	1997年10月		D C 社	碧南市	1	166.00	166.00	300.0	300.0	20,000	20,000
1778	1997年10月		D C 社	桑名市	2	217.00	221.00	410.0	430.0	22,000	22,000
1779	1997年10月	アトレ21グランデール河内長野	E Q 社	河内長野市	5	167.89	167.89	600.0	600.0	30,000	30,000
1780	1997年10月	天神山	A M 社	岸和田市	1	156.91	156.91	500.0	500.0	23,000	23,000
1781	1997年10月		I K 社	三木市	3	170.00	180.00	250.0	260.0	24,000	24,000
1782	1997年10月		D B 社	岡山市	3	298.00	304.00	750.0	750.0	25,000	25,000
1783	1997年10月	江戸川台 四季の邸苑	B H 社	流山市東深井字水辺	20	158.09	189.87	623.0	1,350.0	29,200	35,100
1784	1997年10月	柏・大津ヶ丘PV 2期	F X 社	東葛飾郡沼南町字塚崎	17	173.15	268.05	738.3	1,148.0	25,200	39,000
1785	1997年10月	PASS50ちはら台 9期	B K 社	市原市草刈字川焼台	12	200.00	410.18	550.0	950.0	24,000	30,000
1786	1997年10月	ミサホームタウン江戸川南篠崎	I H 社	江戸川区南篠崎町	2	185.00	185.00	2,750.0	2,750.0	46,000	46,000
1787	1997年10月	スカビュール湘南日向岡 1期	B N 社	平塚市公所字松葉	3	178.37	262.66	710.0	990.0	26,000	34,000
1788	1997年10月	萱島・新町家	K A 社	寝屋川市萱島南町	40	78.40	115.77			20,000	29,500
1789	1997年10月	田原台	B I 社	四条畷市田原台	12	229.21	263.33	560.0	655.0	32,000	38,000
1790	1997年10月	ヒルズガーデン平岡	C V 社	加古川市平岡町土山字堂ノ後	1	123.12	123.12	310.0	310.0	20,000	20,000
1791	1997年10月	アトレ21和泉ニュータウン青葉台	E Q 社	和泉市青葉台	6	179.56	201.78	770.0	860.0	30,000	32,000
1792	1997年10月	アトレ21出島海岸通り	E Q 社	堺市出島海岸通	1	169.38	169.38	500.0	500.0	38,000	38,000
1997年10月 計			39 件		219 区画						
1793	1997年11月	PASS50浦和 20期	B K 社	浦和市	6	188.50		950.0	1,100.0	25,000	26,000
1794	1997年11月	メンバーズタウン加須	C Q 社	加須市大門町	6	230.77	240.29	420.0	440.0	24,500	25,500
1795	1997年11月	パブリコート入間仏子	K C 社	入間市	5	188.17	188.17	693.0	693.0	27,200	27,200
1796	1997年11月		A T 社	春日部市	5	187.00	189.00	663.0	744.0	25,000	30,000
1797	1997年11月	PASS50八千代高津	B K 社	八千代市高津字堀込	5	201.74	223.19	830.0	980.0	31,000	33,000
1798	1997年11月	西国分寺	C Z 社	国分寺市内藤	3	81.48	82.00	1,500.0	1,500.0	33,000	95,000
1799	1997年11月	スカビュール湘南日向岡 2期	B N 社	平塚市公所字松葉	3	177.52	192.16	710.0	710.0	26,000	26,000
1800	1997年11月		B D 社	藤沢市	2	161.00	186.00	1,200.0	1,200.0	30,000	30,000
1801	1997年11月		C X 社	浜松市	1	148.00	148.00	300.0	300.0	20,000	20,000
1802	1997年11月		D C 社	一宮市	5	147.00	191.00	330.0	380.0	21,000	23,000
1803	1997年11月		D C 社	名古屋市	3	211.00	211.00	600.0	600.0	25,000	25,000
1804	1997年11月		C N 社	岡崎市	3	209.00	222.00	400.0	400.0	25,000	25,000
1805	1997年11月		L J 社	日進市	2	165.00	165.00	400.0	400.0	23,000	23,000
1806	1997年11月		L J 社	春日井市	2	250.00	250.00	300.0	300.0	32,000	32,000

戸建て住宅発売順

No.	発売年月	事業名称	業者 記号	所在地	区画	土地面積 小(m ²)	土地面積 大(m ²)	保証金 小(万円)	保証金 大(万円)	地代 小(円/月)	地代 大(円/月)
1807	1997年11月	仰木雄琴	C V 社	大津市雄琴北	6	196.00	249.00	600.0	700.0	28,000	30,000
1808	1997年11月		C V 社	大津市	2	198.00	198.00	660.0	660.0	27,000	27,000
1809	1997年11月	ハウスビル大津南郷	C V 社	大津市南郷	1	215.38	236.31	650.0	750.0	29,000	34,000
1810	1997年11月	ライフガーデン木津川台	I G 社	相楽郡木津町木津川台	16	200.22	225.11	610.0	760.0	25,000	30,000
1811	1997年11月		C V 社	四条畷市	4	225.00	247.00	600.0	750.0	34,000	36,000
1812	1997年11月	三田緑が丘	F Y 社	三田市小柿字向山	6	189.15	243.06	306.0	354.0	23,800	27,500
1813	1997年11月		C V 社	神戸市	4	172.00	268.00	620.0	720.0	29,000	30,000
1814	1997年11月	須磨山手台	C V 社	神戸市須磨区田井畑南町	3	228.02	228.66	620.0	720.0	29,000	30,000
1815	1997年11月	エンゼルホーム姫路東山	F O 社	姫路市東山字西済畑	2	161.98	184.02			6,800	7,700
1816	1997年11月	ヒルス平野台 1期	F P 社	川西市平野	1	188.25	188.25	670.0	670.0	29,000	29,000
1817	1997年11月	学園前朝日町	B E 社	奈良市朝日町	1	174.99	174.99	600.0	600.0	35,000	35,000
1818	1997年11月	可部勝木台 1期	B Q 社	広島市	12	226.33	226.33	200.0	200.0	10,000	10,000
1819	1997年11月	岐阜市朝霧町	B N 社	岐阜市朝霧町	4	190.71	195.21	932.0	963.0	38,700	40,000
1820	1997年11月	本巣郡穂積町十九条	B N 社	本巣郡穂積町大字十九条字屋敷	3	205.92	210.65	244.0	282.0	13,000	15,100
1821	1997年11月	岐阜市日野南3丁目	B N 社	岐阜市大字日野字先崎	3	176.33	263.40	514.0	800.0	21,100	33,200
1822	1997年11月	武豊町砂川	H U 社	知多郡武豊町字砂川	4	120.00	134.94			10,000	12,000
1823	1997年11月	津島市神守町	B N 社	津島市神守町五反田	1	352.87	352.87	580.0	580.0	25,000	25,000
1824	1997年11月	豊明市阿野町	B N 社	豊明市阿野町林ノ内	1	190.00	190.00	503.0	503.0	23,700	23,700
1825	1997年11月	レゾナンス矢作公園西	E O 社	岡崎市中園町字六反	13	165.29	190.11	280.0	330.0	19,300	23,600
1826	1997年11月	ガーデンハウス新鎌ヶ谷 3期	B U 社	鎌ヶ谷市南初富	10	157.99	247.86	772.9	1,060.7	27,000	33,000
1827	1997年11月	ガーデンハウス新鎌ヶ谷 3期	D I 社	鎌ヶ谷市南初富	10	168.94	253.46	890.1	1,148.1	30,000	35,000
1828	1997年11月	松井山手	F T 社	八幡市八幡御幸谷	3	210.49	238.39	430.0	490.0	30,000	34,000
1829	1997年11月	セレクトスクエア川西萩原台	B U 社	川西市萩原台	2	170.21	183.36	860.0	970.0	33,000	35,000
1830	1997年11月	江戸川台 四季の邸苑 1期2次	B H 社	流山市東深井字水辺	9	169.47	192.92	740.0	1,462.0	31,400	35,700
1831	1997年11月	ガーデンシティ岡崎美合	B R 社	岡崎市蓑側字清水田	1	199.60	199.60	470.0	470.0	28,000	28,000
1832	1997年11月	ガーデンシティ三好町	B R 社	西加茂郡三好町三好ヶ丘緑	1	214.50	214.50	530.0	530.0	27,000	27,000
1997年11月 計					40 件						
					174 区画						
1833	1997年12月	大宮	A T 社	大宮市東新井新田	1	169.00	169.00	650.0	650.0	27,000	27,000
1834	1997年12月		B T 社	木更津市	4	300.00	341.00	210.0	220.0	9,000	9,000
1835	1997年12月	誉田	B T 社	千葉市緑区誉田町	4	167.60	197.20	350.0	500.0	25,000	25,000
1836	1997年12月	ヒルスガーデンおゆみ野	B T 社	千葉市緑区大金沢町	3	251.00	251.00	350.0	800.0	30,000	30,000
1837	1997年12月		C R 社	町田市	6	174.00	188.00	910.0	1,095.0	28,000	33,000
1838	1997年12月	ブロードヒルス町田イトピア	F E 社	町田市区師町字十四号	5	185.17	189.36	690.0	790.0	29,000	35,000
1839	1997年12月	グランミュル本郷台	H Q 社	横浜市	11	141.19	141.19	852.0	852.0	22,000	22,000
1840	1997年12月		D D 社	新潟市	2	126.00	853.00				
1841	1997年12月		C X 社	浜松市	2	193.00	242.00	400.0	400.0	25,000	25,000

戸建て住宅発売順

No.	発売年月	事業名称	業者 記号	所在地	区画	土地面積 小(㎡)	土地面積 大(㎡)	保証金 小(万円)	保証金 大(万円)	地代 小(円/月)	地代 大(円/月)
1842	1997年12月		C X 社	浜松市	1	369.00	369.00	500.0	500.0	30,000	30,000
1843	1997年12月		C X 社	浜北市	1	201.00	201.00	400.0	400.0	22,500	22,500
1844	1997年12月	レブ ^テ タウン小牧本庄	HM 社	小牧市本庄字郷浦	7	235.00	287.04	350.0	430.0	22,000	24,000
1845	1997年12月		C N 社	西尾市	2	223.00	223.00	360.0	360.0	23,000	23,000
1846	1997年12月	レブ ^テ タウン常滑	HM 社	常滑市	1	333.55	333.55	220.0	220.0	20,000	20,000
1847	1997年12月		D C 社	名古屋市	1	119.00	119.00	420.0	420.0	22,000	22,000
1848	1997年12月		D C 社	知多市	1	274.00	274.00	380.0	380.0	22,000	22,000
1849	1997年12月		C N 社	高浜市	1	201.00	201.00	220.0	220.0	22,000	22,000
1850	1997年12月		D C 社	鈴鹿市	5	200.00	300.00	150.0	200.0	15,000	15,000
1851	1997年12月		C V 社	長浜市	6	218.00	220.00	290.0	320.0	20,000	20,000
1852	1997年12月		C V 社	坂田郡	2	244.00	250.00	470.0	480.0	19,000	20,000
1853	1997年12月	アトレ21泉南市役所前通り	E Q 社	泉南市	5	175.82	175.82	300.0	300.0	30,000	30,000
1854	1997年12月	熊取	A M 社	泉南郡熊取町七山	4	142.00	182.00	450.0	450.0	27,000	29,000
1855	1997年12月		C V 社	加西市	4	184.00	217.00	250.0	300.0	18,000	22,000
1856	1997年12月		C V 社	神戸市	1	218.00	218.00	710.0	710.0	35,000	35,000
1857	1997年12月	今在家	J G 社	姫路市	1	242.00	242.00	700.0	700.0	34,000	34,000
1858	1997年12月		C V 社	奈良市	3	241.00	266.00	800.0	850.0	35,000	36,000
1859	1997年12月		C V 社	奈良市	1	292.00	292.00	850.0	850.0	38,000	38,000
1860	1997年12月		C U 社	八千代市	9	205.00	248.00	200.0	270.0	20,000	27,000
1997年12月 計					28 件						
					94 区画						
1861	1997年・月不明	シ ^ン ヨイハム那智が丘	H E 社	名取市那智が丘	8	248.80	251.89	230.0	250.0	23,500	26,000
1862	1997年・月不明	五香 2期2次	A Z 社	柏市南逆井	6	102.61	129.69	100.0	100.0	26,600	35,300
1863	1997年・月不明	レブ ^テ タウン小牧桜井	HM 社	小牧市外山字土井目利	3	150.20	187.39	420.0	520.0	23,000	25,000
1864	1997年・月不明	スクエア三好ヶ丘	H A 社	西加茂郡三好町三好ヶ丘緑	2	179.65	214.42	500.0	500.0	25,000	25,000
1865	1997年・月不明		H U 社	名古屋市中川区富田町大字千音赤星裏	1	192.80	192.80	285.0	285.0	16,000	16,000
1866	1997年・月不明	堺市陶器北町	B Q 社	堺市陶器北町	3	141.00	239.97	610.0	880.0	27,000	38,000
1867	1997年・月不明		B N 社	四条畷市上田原	3	244.10	260.40	675.0	730.0	34,500	36,000
1868	1997年・月不明	伊丹市御願塚	B Q 社	伊丹市御願塚	5	108.10	207.27	990.0	1,190.0	35,000	39,000
1869	1997年・月不明	荒牧 ^ハ ラ公園	F R 社	伊丹市荒牧字松葉間	3	125.10	135.14	810.0	870.0	25,000	27,000
1870	1997年・月不明	広島市	B N 社	広島市佐伯区	3			560.0	790.0	24,000	33,000
1871	1997年・月不明	安佐南区	B N 社	広島市安佐南区川内	2			630.0	660.0	27,000	27,000
1997年・月不明 計					11 件						
					39 区画						
1872	1998年1月		B Z 社	仙台市	2	199.00	202.00	400.0	400.0	25,100	25,100
1873	1998年1月	PASS50春日部 9期 栄町3丁目	B K 社	春日部市栄町	7	169.28	230.46	540.0	700.0	22,000	25,000
1874	1998年1月		G K 社	所沢市	3	165.00	247.00	1,900.0	2,000.0	35,000	35,000

戸建て住宅発売順

No.	発売年月	事業名称	業者 記号	所在地	区画	土地面積 小(m ²)	土地面積 大(m ²)	保証金 小(万円)	保証金 大(万円)	地代 小(円/月)	地代 大(円/月)
1875	1998年1月	アーバンテラス 伊ヶ崎・ニアス川口	F N 社	川口市上青木	3	131.16	131.16	740.0	740.0	30,000	30,000
1876	1998年1月	グランフィールド 岩槻・上野	A P 社	岩槻市上野	2	137.76	137.80	390.0	410.0	21,000	21,000
1877	1998年1月	北春日部	A T 社	春日部市栄町	2	160.51	205.42	170.0	240.0	28,000	28,000
1878	1998年1月	坂戸	B E 社	坂戸市	2	209.00	209.00	635.0	635.0	18,000	18,000
1879	1998年1月	大宮	A T 社	大宮市東新井	1	163.00	163.00	600.0	600.0	26,000	26,000
1880	1998年1月	白岡	A T 社	南埼玉郡白岡町西	1	203.91	203.91	400.0	400.0	27,500	27,500
1881	1998年1月	バナタ酒々井	C B 社	印旛郡酒々井町東酒々井	18	232.07	378.04	332.0	861.0	21,000	41,000
1882	1998年1月	東急SS四街道美しが丘 1期	B U 社	四街道市美しが丘	14	189.27	229.93	638.0	1,049.0	26,000	40,000
1883	1998年1月	柏・大津ヶ丘PV 3期	F X 社	東葛飾郡沼南町字塚崎	11	200.07	255.29				
1884	1998年1月	ホクきおろしグレイッジ 最終期	E P 社	印西市木下東	11	217.28	332.16	205.0	262.0	19,000	24,000
1885	1998年1月	ガーデンナズ新鎌ヶ谷 4期	B U 社	鎌ヶ谷市南初富	10	164.08	184.56	790.5	1,059.1	27,000	32,000
1886	1998年1月	梅郷 四季の邸苑	B H 社	野田市山崎字宿里	9	150.07	166.05	352.0	935.0	24,000	27,000
1887	1998年1月	柏の葉住宅	D Q 社	柏市柏の葉	8	175.32	175.32	650.0	850.0	29,000	31,000
1888	1998年1月	ガーデンナズ新鎌ヶ谷 4期	D I 社	鎌ヶ谷市南初富	7	172.95	178.41	837.5	1,129.1	30,000	32,000
1889	1998年1月	マイホームタウン袖ヶ浦長浦	B N 社	袖ヶ浦市蔵波台	6	207.38	262.32	315.0	350.0	17,000	18,500
1890	1998年1月	ライブステージ 勝田台東しづの杜	F W 社	佐倉市井野字大野	6	166.59	319.27	150.0	410.0	25,000	30,000
1891	1998年1月	おゆみ野	B N 社	千葉市緑区誉田町	5	209.00	220.00	700.0	710.0	26,500	27,500
1892	1998年1月	三井ホームタウンちはら台	D J 社	市原市草刈字池ノ袋	4	204.00	204.00	550.0	650.0	25,000	27,000
1893	1998年1月	トリムランド 八千代	H C 社	八千代市高津字堀込	4	224.49	226.52	900.0	1,250.0	31,000	34,000
1894	1998年1月	青山台	B E 社	我孫子市	2	144.57	144.57	580.0	580.0	20,000	20,000
1895	1998年1月	高柳	A Z 社	東葛飾郡沼南町高柳字中島込	1	186.69	186.69	100.0		29,500	29,500
1896	1998年1月	スカイフィールド 50多摩センター	F M 社	町田市小野路町	5	170.27	205.59	650.0	810.0	32,000	39,500
1897	1998年1月		B Y 社	大和市	4	180.00	218.00	980.0	1,120.0	36,000	41,000
1898	1998年1月		G K 社	横浜市	3	145.00	150.00			50,000	55,000
1899	1998年1月		C R 社	座間市	3	132.00	132.00	900.0	900.0	25,000	25,000
1900	1998年1月	阪東橋	I I 社	横浜市南区白砂町	2	61.26	61.26	1,000.0		18,000	20,000
1901	1998年1月	海老名市国分北3丁目	Z Z 社	海老名市国分北	2	129.90	132.26	500.0	700.0	19,000	21,000
1902	1998年1月		C R 社	厚木市	1	160.00	160.00	650.0	650.0	22,000	22,000
1903	1998年1月	ネイチャーエコタウン岡崎市真伝町	C N 社	岡崎市真伝町字魂場	25	208.00	294.00	380.0	450.0	22,000	32,000
1904	1998年1月	レブタウン知多八幡	H M 社	知多市	3	197.00	197.00	323.0	323.0	22,300	22,300
1905	1998年1月	レブタウン高浜	H M 社	高浜市	2	242.00	242.00	455.0	455.0	24,000	24,000
1906	1998年1月		D C 社	刈谷市	2	161.00	179.00	360.0	390.0	23,000	24,000
1907	1998年1月		G K 社	尾張旭市	1	185.00	185.00	400.0	400.0	27,000	27,000
1908	1998年1月		C N 社	高浜市	1	193.00	193.00	150.0	150.0	21,000	21,000
1909	1998年1月		D C 社	桑名市	3	245.00	250.00	380.0	450.0	20,000	22,000
1910	1998年1月	松井山手	B K 社	京田辺市山手南	10	190.93	195.25	800.0	850.0	30,000	30,000
1911	1998年1月		L T 社	豊中市	8	142.55	142.55	700.0	700.0	31,000	31,000

戸建て住宅発売順

No.	発売年月	事業名称	業者 記号	所在地	区画	土地面積 小(m ²)	土地面積 大(m ²)	保証金 小(万円)	保証金 大(万円)	地代 小(円/月)	地代 大(円/月)
1912	1998年1月	ヒルズ・ガーデン西宮山口Ⅲ	C V 社	西宮市山口町上山口	8	180.00	187.00	300.0	450.0	25,000	28,000
1913	1998年1月	セレクトスクエア川西萩原台Ⅱ	B U 社	川西市萩原台西	2	184.33	214.12	910.0	990.0	31,000	34,000
1914	1998年1月		D B 社	津山市	5	240.00	313.00	420.0	500.0	16,000	20,000
1915	1998年1月		J T 社	島尻郡	14	141.00	187.00	460.0	480.0	12,800	16,900
1916	1998年1月	杉戸高野台	A T 社	北葛飾郡杉戸町高野台西	2	180.80	180.80	580.0	630.0	26,000	26,000
1917	1998年1月	あきる野	L E 社	あきる野市草花	3	149.00	149.00	400.0	400.0	37,000	39,000
1918	1998年1月	上土棚中	B Y 社	綾瀬市上土棚中	5	144.00	170.00	680.0	770.0	22,000	26,000
1919	1998年1月	西俣野	B Y 社	藤沢市西俣野字北窪河内	2	180.00	180.00	960.0	1,030.0	24,000	26,000
1920	1998年1月	和泉中央 内田町	F S 社	和泉市内田町	3	146.82	154.55	400.0	490.0	30,000	37,000
1921	1998年1月	本巣郡穂積町十九条	B N 社	本巣郡穂積町大字十九条字屋敷	2	205.92	210.60	279.0	282.0	15,000	15,100
1922	1998年1月	中川区荒子2丁目	B N 社	名古屋市中川区荒子	1	258.05	258.05	550.0	550.0	42,000	42,000
1923	1998年1月	春日井市八田町	B N 社	春日井市八田町	1	195.00	195.00	460.0	460.0	25,000	25,000
1998年1月 計			52 件		262 区画						
1924	1998年2月	ベルト・カムル浦和 2期	J Q 社	浦和市栄和	10	60.75	65.10			13,000	14,500
1925	1998年2月	蓮田西新宿	B N 社	蓮田市西新宿	4	234.17	235.96	640.0	710.0	25,200	29,200
1926	1998年2月	グリーンビレッジ 戸田	E I 社	戸田市笹目	4	200.44	308.60	1,500.0	1,600.0	40,000	45,000
1927	1998年2月	三井ホームタウン五香	D J 社	柏市新逆井	12	200.10	220.10	500.0	1,000.0	25,500	33,000
1928	1998年2月	江戸川台 四季の邸苑	B H 社	流山市東深井字水辺	10	169.07	205.00	683.0	1,538.0	31,300	37,900
1929	1998年2月	エス・パ・イ・エル千葉中央区都町	G Y 社	千葉市中央区都町	10	106.80	115.84	300.0	450.0	10,900	16,300
1930	1998年2月	エス・パ・イ・エル八千代勝田台	G Y 社	八千代市勝田台南	5	79.58	116.30	230.0	320.0	9,600	14,100
1931	1998年2月	エス・パ・イ・エル柏	G Y 社	柏市松ヶ崎字大門脇	4	119.78	122.86	240.0	250.0	14,500	14,900
1932	1998年2月	ホームスト玉川学園	B E 社	町田市金井町字二十一号	10	192.35	237.53	1,100.0	1,480.0	23,000	31,000
1933	1998年2月	本町田住宅	D Q 社	町田市本町田	5	155.47	180.66	1,430.0	1,640.0	30,000	32,000
1934	1998年2月	プロト・ヒルズ 町田イーピア 2期	F E 社	町田市図師町字十四号	4	180.63	198.02	635.0	690.0	25,000	30,000
1935	1998年2月	港区高輪	B K 社	港区高輪	4	101.40	131.63	200.0	200.0	71,000	74,000
1936	1998年2月	愛川 5区画	B P 社	愛甲郡	5	171.86	202.12	300.0	300.0	27,000	27,000
1937	1998年2月	横浜保土ヶ谷	F I 社	横浜市保土ヶ谷区仏向町栗ノ沢	4	165.04	189.96	800.0	1,150.0	35,000	37,000
1938	1998年2月		B Y 社	横浜市	1	135.00	135.00	700.0	700.0	25,000	25,000
1939	1998年2月		D C 社	岐阜市	2	252.00	362.00	500.0	500.0	25,000	25,000
1940	1998年2月	新都田夢街区	K L 社	浜松市新都田	38	240.00	418.40	361.0	591.0	20,000	32,900
1941	1998年2月	グリーンハルレー三好ヶ丘	H Q 社	西加茂郡	6	274.38	274.38	643.0	643.0	28,000	28,000
1942	1998年2月		D C 社	刈谷市	4	193.00	219.00	450.0	500.0	22,000	24,000
1943	1998年2月		D C 社	大府市	1	227.00	227.00	450.0	450.0	25,000	25,000
1944	1998年2月		D C 社	桑名市	1	169.00	169.00	300.0	300.0	16,000	16,000
1945	1998年2月	大津市仰木の里東	B N 社	大津市仰木の里東	3	229.85	239.81	430.0	445.0	31,000	32,500
1946	1998年2月		C V 社	神埼郡	1	383.00	383.00	400.0	400.0	18,000	18,000

戸建て住宅発売順

No.	発売年月	事業名称	業者 記号	所在地	区画	土地面積 小(m ²)	土地面積 大(m ²)	保証金 小(万円)	保証金 大(万円)	地代 小(円/月)	地代 大(円/月)
1947	1998年2月	アトレ21東岸和田	E Q 社	岸和田市土生町字道ノ池尻	10	134.24	220.71	690.0	1,160.0	29,000	40,000
1948	1998年2月	田原台	A O 社	四條畷市田原台	7	236.00	237.00	500.0	550.0	37,900	38,700
1949	1998年2月	阪南市さつき台	B N 社	阪南市さつき台	5	269.95	427.03	740.0	820.0	34,000	37,500
1950	1998年2月	千代田苑	A M 社	河内長野市木戸町	3	137.11	200.01	550.0	550.0	42,000	42,000
1951	1998年2月	西宮・名塩光陽台	E S 社	西宮市名塩山荘	18	187.49	296.66	330.0	655.0	30,000	30,000
1952	1998年2月	西宮市北六甲台	B N 社	西宮市北六甲台	6	225.31	243.23	1,090.0	1,170.0	36,500	39,500
1953	1998年2月	小野市垂井町	B N 社	小野市垂井町	2	300.30	313.26	560.0	560.0	19,500	19,500
1954	1998年2月		C V 社	神戸市	2	258.00	368.00	590.0	880.0	33,000	39,000
1955	1998年2月	神戸市定借バンク御影本町	C V 社	神戸市東灘区本山中町	2	122.50	124.96	1,120.0	1,250.0	46,000	48,000
1956	1998年2月	ヒルスカーテン三田天神	G X 社	三田市天神	1	185.93	185.93	500.0	500.0	30,000	30,000
1957	1998年2月	桜井市上之宮	B N 社	桜井市大字上之宮	11	160.59	245.96	390.0	550.0	17,100	22,200
1958	1998年2月	橿原市常盤町	B K 社	橿原市常盤町	7	152.40	167.00	400.0	400.0	23,000	25,000
1959	1998年2月	香芝市上中	B N 社	香芝市上中	5	218.46	295.94	650.0	750.0	24,600	29,000
1960	1998年2月	積水ハウス天理二階堂	B K 社	天理市二階堂上ノ庄町	3	171.00	188.27	450.0	450.0	25,000	25,000
1961	1998年2月	オースヒル木津南	C V 社	相楽郡木津町州見台	2	200.00	277.00	570.0	760.0	29,000	40,000
1962	1998年2月	可部勝木台 2期	B Q 社	広島市安佐北区亀山西	6	209.61	209.61	200.0	200.0	10,000	10,000
1963	1998年2月	福岡生松台	B P 社	福岡市西区生松台	1	217.91	217.91	490.0	490.0	25,000	25,000
1964	1998年2月	安城市里町	B N 社	安城市里町翁林	3	236.00	300.06	480.0	580.0	25,000	30,000
1965	1998年2月	柏・大津ヶ丘PV 最終期	F X 社	東葛飾郡沼南町字塚崎	6	220.98	255.29	970.3	1,253.8	32,100	37,100
1966	1998年2月	大垣市笠木町	B N 社	大垣市笠木町字前田	4	220.66	229.31	440.0	470.0	19,500	21,000
1967	1998年2月	トリームタウン若葉台	A Q 社	可児市若葉台	3	324.98	409.25	200.0	300.0	20,000	30,000
1968	1998年2月	知多市南巽ヶ丘	H U 社	知多市南巽ヶ丘	4	125.38	150.31			12,000	15,000
1969	1998年2月	サンシャイン植田山	A Q 社	名古屋市天白区植田山	3	208.13	214.56	1,000.0	1,000.0	50,000	50,000
1970	1998年2月	サンシャイン甚目寺	A Q 社	海部郡甚目寺大字下萱つ字中道	2	251.31	258.46	410.0	410.0	27,000	27,000
1971	1998年2月	東海市高横須賀町	B N 社	東海市高横須賀町松本	1	173.91	173.91	350.0	350.0	25,000	25,000
1972	1998年2月	六甲山手	F P 社	神戸市灘区大月台	3	199.09	213.22	1,445.0	1,548.0	47,000	50,000
1973	1998年2月	プライムタウン鶴川真光寺	B Y 社	町田市真光寺字五号	2	207.50	209.60	800.0	800.0	30,000	30,000
1998年2月 計					50 件	270 区画					
1974	1998年3月		B Z 社	仙台市	9	193.00	282.00	435.0	565.0	26,600	31,200
1975	1998年3月	パナウン武蔵野	A V 社	所沢市上安松	2	185.90	194.25	850.0	850.0	33,000	33,000
1976	1998年3月	大宮	A T 社	大宮市東新井	2	175.70	186.06	600.0	650.0	25,000	27,000
1977	1998年3月	東岩槻26街区	A T 社	岩槻市南平野区画整理地	2	263.00	263.00	900.0	900.0	35,000	35,000
1978	1998年3月	野火止用水のほとり にしぼり第一	D S 社	新座市西堀	1	202.00	202.00	1,170.0	1,170.0	35,000	35,000
1979	1998年3月		B T 社	東葛飾郡	2	165.00	165.00	300.0	400.0	25,000	25,000
1980	1998年3月	鶴川緑山 山の手坂	I J 社	町田市三輪緑山	8	165.73	190.56	1,120.0	1,620.0	25,800	37,400
1981	1998年3月		F K 社	町田市	2	207.00	209.00	800.0	800.0	30,000	30,000

戸建て住宅発売順

No.	発売年月	事業名称	業者 記号	所在地	区画	土地面積 小(㎡)	土地面積 大(㎡)	保証金 小(万円)	保証金 大(万円)	地代 小(円/月)	地代 大(円/月)
1982	1998年3月		C P 社	愛知郡	2	196.00	198.00	400.0	400.0	25,000	25,000
1983	1998年3月		D C 社	名古屋市	1	284.00	284.00	500.0	500.0	29,000	29,000
1984	1998年3月	金剛伏山台	B Q 社	富田林市金剛伏山台	4	285.00	292.00	700.0	700.0	47,000	49,000
1985	1998年3月	ヒルズ平野台 2期	F P 社	川西市平野	4	183.80	209.93	670.0	750.0	28,000	33,000
1986	1998年3月		J E 社	鳥取市	5	180.00	224.00	300.0	300.0	22,000	23,000
1987	1998年3月		D B 社	岡山市	2	248.00	248.00	600.0	600.0	19,000	19,000
1988	1998年3月		D B 社	徳山市	3	226.00	271.00	240.0	240.0	13,000	13,000
1989	1998年3月		C U 社	北九州市	5	171.00	181.00	290.0	410.0	14,000	16,000
1990	1998年3月	泡瀬グリーンタウン	B Q 社	沖縄市	4	190.90	190.90	263.0	263.0	18,300	18,300
1991	1998年3月	サンシャイン吉根	A Q 社	名古屋市守山区吉根下江	1	231.00	231.00	250.0	250.0	28,000	28,000
1992	1998年3月	スカイフィールド50厚木睦合	F M 社	厚木市三田	2	153.24	154.14	500.0	520.0	20,000	21,000
1993	1998年3月	アトレ21グリーンテール岸和田	E Q 社	岸和田市西大路町字道ノ上	3	151.90	160.31	600.0	600.0	33,333	33,333
1994	1998年3月	ホームステ玉川学園	B E 社	町田市金井町字二十一号	4	196.46	205.02	1,280.0	1,400.0	27,000	29,000
1995	1998年3月	三滝苑	E R 社	広島市	20			1,064.0	2,182.2	106,400	218,220
1996	1998年3月	宮島ニュータウン	E R 社	佐伯郡宮島町	8			525.8	615.3	52,575	61,525
1997	1998年3月	スカイフィールド50多摩センター	F M 社	町田市小野路町	3	170.27	181.57	670.0	670.0	33,000	33,000
1998	1998年3月	プレステージ横浜・新本牧	K B 社	横浜市中区本牧和田	5	148.45	172.45	806.5	1,064.2	33,600	44,300
1999	1998年3月	HG法隆寺緑が丘 1期	C V 社	生駒郡斑鳩町龍田北	5	201.86	202.41	430.0	500.0	27,000	30,000
2000	1998年3月	メンバーズタウン月見台	C V 社	生駒郡平群町大字上庄	5	260.39	390.25	510.0	940.0	25,000	37,000
2001	1998年3月	グリーンロード中山インター	C N 社	西加茂郡藤岡町西中山字崩ヶ崎	4	190.89	287.06	290.0	430.0	19,000	27,000
1998年3月 計			28 件		118 区画						
2002	1998年4月		B Z 社	仙台市	4	256.00	312.00	410.0	440.0	23,700	25,700
2003	1998年4月	常総ニュータウン北守谷	K F 社	北相馬郡守谷町御所ヶ岡	21	172.40	276.10	380.0	520.0	15,300	23,300
2004	1998年4月	北守谷	K F 社	北相馬郡	19	172.40	276.21	380.0	520.0	15,300	23,300
2005	1998年4月		C S 社	日立市	14	166.00	175.00	150.0	230.0	10,000	13,000
2006	1998年4月	日高3期	A T 社	日高市中鹿山	3	169.00	193.00	400.0	400.0	24,000	24,000
2007	1998年4月	グリーンフィールド東岩槻	A P 社	岩槻市東岩槻	2	135.30	192.30	570.0	600.0	24,000	25,000
2008	1998年4月	八千代ゆりのき台	K F 社	八千代市ゆりのき台	32	163.20	253.55	760.0	1,030.0	23,800	34,400
2009	1998年4月		B T 社	八千代市	3	274.00	293.00	1,600.0	1,600.0	45,000	45,000
2010	1998年4月		B T 社	船橋市	2	210.00	210.00	540.0	540.0	30,000	30,000
2011	1998年4月	CLS御成台	B T 社	四街道市鷹の台	2	186.20	186.96	750.0	750.0	8,000	8,000
2012	1998年4月		M B 社	我孫子市	2	214.56	214.56	390.0	390.0	26,000	26,000
2013	1998年4月	武蔵村山 中原	J M 社	武蔵村山市中原	5	150.10	152.77	880.0	1,200.0	35,000	35,000
2014	1998年4月		B Y 社	横浜市	5	155.00	186.00	1,440.0	1,500.0	36,000	37,000
2015	1998年4月	寒川	B E 社	高座郡	1	253.57	253.57	600.0	600.0	22,000	22,000
2016	1998年4月		B F 社	南安曇郡	2	242.00	269.00	200.0	200.0	20,000	20,000

戸建て住宅発売順

No.	発売年月	事業名称	業者 記号	所在地	区画	土地面積 小(m ²)	土地面積 大(m ²)	保証金 小(万円)	保証金 大(万円)	地代 小(円/月)	地代 大(円/月)
2017	1998年4月	富田林市金剛伏山台	B N 社	富田林市金剛伏山台	12	156.41	278.20	450.0	760.0	22,500	34,500
2018	1998年4月		C V 社	南河内市	2	250.00	250.00	740.0	740.0	30,000	30,000
2019	1998年4月	神戸市定借バンク	J C 社	神戸市東灘区	4	107.17	122.07	480.0	780.0	29,000	38,000
2020	1998年4月		C V 社	神戸市	2	254.00	254.00	680.0	722.0	34,000	35,000
2021	1998年4月	タ ^ク イハウス可部勝木台	B Q 社	広島市安佐北区亀山西	2	220.80	222.03	230.0	230.0	12,000	12,000
2022	1998年4月	ミカホームタウン中曽根	C U 社	北九州市小倉南区	10	167.00	208.00	260.0	310.0	13,000	16,000
2023	1998年4月	杉戸高野台	K F 社	北葛飾郡杉戸町高野台西	24	199.75	290.90	530.0	700.0	19,200	30,800
2024	1998年4月	ア ^ト レ21岸和田土生	E Q 社	岸和田市土生町	3	149.71	220.71	820.0	1,160.0	31,000	40,000
2025	1998年4月	ア ^ト レ21岸和田西大路	E Q 社	岸和田市西大路町	2	151.88	160.40	580.0	590.0	33,000	33,000
2026	1998年4月	ア ^ト レ21岸和田箕土路	E Q 社	岸和田市箕土路町	1	314.41	314.41	920.0	920.0	33,000	33,000
2027	1998年4月	霞ヶ浦玉造	I P 社	行方郡玉造町大字浜	6	297.41	425.32	704.0	1,585.0	13,490	19,300
2028	1998年4月	江戸川台 四季の邸苑	B H 社	流山市東深井字水辺	4	166.11	184.51	722.0	1,291.0	30,700	34,100
2029	1998年4月	ホームステ玉川学園	B E 社	町田市金井町字二十一号	4	192.35	205.02	1,270.0	1,400.0	26,000	29,000
2030	1998年4月	ホームステ玉川学園	B E 社	町田市金井町字二十一号	4	180.86	216.28	880.0	1,200.0	18,000	23,000
2031	1998年4月	一宮市神戸苑	L J 社	一宮市神戸町	2	189.15	244.00	330.0	390.0	27,000	33,000
1998年4月 計			30 件		199 区画						
2032	1998年5月		B Z 社	山形市	7	230.00	295.00	310.0	440.0	21,000	29,000
2033	1998年5月		E M 社	塩谷郡	4	224.00	339.00	395.0	423.0	19,000	21,000
2034	1998年5月		B T 社	千葉市	5	234.00	258.00	510.0	770.0	33,000	35,000
2035	1998年5月	PASS050市川・北国分	B K 社	市川市北国分	3	174.00	188.53	1,170.0	1,380.0	35,000	39,000
2036	1998年5月	ロケット ^レ イ ^レ ッ ^ク 東堀	L Y 社	岡谷市長池東堀	2	230.00	230.00	236.0	252.0	23,624	25,258
2037	1998年5月	虹の丘八王子	K L 社	小笠郡菊川町半済	16	194.00	286.90	195.0	318.0	10,800	17,600
2038	1998年5月	エルタウン豊田住吉	E K 社	豊田市住吉町	2	245.60	245.60	350.0	350.0	26,000	26,000
2039	1998年5月		C P 社	名古屋市	1	148.00	148.00	500.0	500.0	27,000	27,000
2040	1998年5月	西宮名塩さくら台	I S 社	西宮市名塩さくら台	15	201.00	297.00	100.0	200.0	12,000	16,000
2041	1998年5月	ヒルズ ^カ ー ^テ ン南塚口	C V 社	尼崎市南塚口町	5	100.00	160.00	750.0	1,150.0	35,000	48,000
2042	1998年5月		C V 社	姫路市	3	206.00	222.00	510.0	570.0	28,000	31,000
2043	1998年5月		D M 社	那賀郡	3	165.00	170.00	300.0	300.0	25,000	25,000
2044	1998年5月		D B 社	徳山市	3	313.00	334.00	300.0	300.0	19,000	19,000
2045	1998年5月		D B 社	吾川郡	7	200.00	200.00	300.0	340.0	14,000	17,000
2046	1998年5月		C U 社	下益城郡	5	268.00	305.00	162.0	228.0	6,000	9,000
2047	1998年5月	HG法隆寺緑が丘 2期	C V 社	生駒郡斑鳩町龍田北	3	212.91	214.38	480.0	500.0	30,000	30,000
2048	1998年5月	四街道パ ^ー ク ^ウ ィ ^ャ 1期	F X 社	四街道市大日緑が丘	18	166.61	299.29	626.0	995.5	22,000	34,900
2049	1998年5月	タ ^ク イロイヤル ^ク ン豊橋清須町	B Q 社	豊橋市清須町字堂西	4	200.37	226.85	200.0	220.0	17,500	21,000
2050	1998年5月	ライフ ^カ ー ^テ ン木津川台 II 東	I G 社	相楽郡木津町木津川台	19	200.37	353.97	520.0	1,090.0	25,000	47,000
2051	1998年5月	ライフ ^カ ー ^テ ン木津南	I G 社	相楽郡木津町	8	204.00	207.00	430.0	610.0	23,000	28,000

戸建て住宅発売順

No.	発売年月	事業名称	業者 記号	所在地	区画	土地面積 小(m ²)	土地面積 大(m ²)	保証金 小(万円)	保証金 大(万円)	地代 小(円/月)	地代 大(円/月)
2052	1998年5月	ハステル北ノ田	LN 社	向日市上植野町北ノ田	1	106.60	106.60	600.0	600.0	28,000	28,000
2053	1998年5月	リパティビル枚方山之上	JD 社	枚方市山之上	7	85.06	142.29	500.0	650.0	25,000	40,000
2054	1998年5月	四條畷市下田原	CV 社	四條畷市大字下田原	1	300.00	300.00	600.0	600.0	33,000	33,000
2055	1998年5月	西宮・山口町丸山台	BK 社	西宮市山口町上山口	14	185.00	562.36	450.0	1,200.0	25,000	40,000
2056	1998年5月	神戸OV藤原台 4期	CV 社	神戸市北区藤原台中町	9	258.00	368.00	590.0	880.0	35,000	39,000
2057	1998年5月	真美ヶ丘ニュータウン馬見南	BK 社	北葛城郡広陵町馬見南	8	201.31	208.02	750.0	800.0	35,000	37,000
2058	1998年5月	テイシャク広田町	DJ 社	西宮市広田町	5	184.45	208.03	1,800.0	2,000.0	48,300	63,300
2059	1998年5月	東山菊美台住宅地	IG 社	生駒郡平群町菊美台	18	238.10	273.31	930.0	960.0	35,000	39,000
2060	1998年5月	近鉄田原本町・三笠団地	FS 社	磯城郡田原本町三笠字円角	2	160.00	160.00	540.0	540.0	30,000	30,000
2061	1998年5月	サンシャイ紀の川台	FS 社	和歌山市六十谷字中尾	7	135.27	158.46	282.0	320.0	18,000	20,000
2062	1998年5月	神戸藤原台	JA 社	神戸市北区藤原台中町	5	237.00	238.00	760.0	760.0	32,000	34,000
2063	1998年5月	グランフィールト久喜	AP 社	久喜市大字久喜本字新堀	7	219.94	222.43	186.0	200.0	30,300	31,000
2064	1998年5月	狭山市富士見	IU 社	狭山市富士見	2	166.94	204.84	560.0	640.0	28,000	28,000
2065	1998年5月	岡崎市西蔵前	NO 社	岡崎市西蔵前町字峠	2	184.36	198.36	230.0	280.0	20,000	22,000
2066	1998年5月	西宮名塩さくら台	IS 社	西宮市名塩さくら台	8	202.38	272.40	100.0	200.0	12,000	15,000
1998年5月 計			35 件		229 区画						
2067	1998年6月		BZ 社	一関市	3	280.00	350.00	150.0	180.0	14,000	17,000
2068	1998年6月		DE 社	塩谷郡	8	224.00	333.00	392.0	426.0	19,000	21,000
2069	1998年6月		BT 社	四街道市	4	230.00	230.00	880.0	880.0	31,000	31,000
2070	1998年6月		BT 社	東金市	2	230.00	230.00	210.0	240.0	20,000	20,000
2071	1998年6月	八王子館町	BE 社	八王子市館町	3	230.70	274.74	600.0	750.0	23,000	27,000
2072	1998年6月		CR 社	川崎市	8	150.00	155.00	820.0	910.0	30,000	33,000
2073	1998年6月		BD 社	藤沢市	6	132.00	145.00	880.0	880.0	29,000	29,000
2074	1998年6月		BF 社	飯田市	6	243.00	327.00	170.0	170.0	20,000	22,000
2075	1998年6月		BF 社	長野市	6	174.00	286.00	400.0	400.0	29,000	29,000
2076	1998年6月		BF 社	松本市	3	256.00	291.00	270.0	300.0	22,000	23,000
2077	1998年6月		EH 社	長野市	1	230.00	230.00	150.0	150.0	30,000	30,000
2078	1998年6月		DC 社	各務原市	1	230.00	230.00	200.0	200.0	20,000	20,000
2079	1998年6月		DC 社	尾西市	3	172.00	198.00	270.0	360.0	18,000	22,000
2080	1998年6月		DC 社	四日市市	2	256.00	319.00	250.0	250.0	21,000	21,000
2081	1998年6月		DC 社	四日市市	1	265.00	265.00	250.0	250.0	16,000	16,000
2082	1998年6月	アトレ22グランテール和泉府中	EQ 社	和泉市	12	168.18	168.18	700.0	700.0	36,000	36,000
2083	1998年6月	グランテール和泉	EQ 社	和泉市	6	198.04	198.04	600.0	600.0	30,000	30,000
2084	1998年6月	アトレ21グランテール岸和田下池田	EQ 社	岸和田市	2	191.03	191.03	550.0	550.0	28,000	28,000
2085	1998年6月	バートタウン阪急名塩南台	IS 社	西宮市名塩南台	15	220.30	549.41	250.0	600.0	18,000	50,000
2086	1998年6月	バートタウン阪急名塩南台	IS 社	西宮市名塩南台	10	402.80	548.78	500.0	600.0	40,000	50,000

戸建て住宅発売順

No.	発売年月	事業名称	業者 記号	所在地	区画	土地面積 小(m ²)	土地面積 大(m ²)	保証金 小(万円)	保証金 大(万円)	地代 小(円/月)	地代 大(円/月)
2087	1998年6月	西宮市苦楽園	C B 社	西宮市	3	165.30	165.30	763.0	763.0	50,000	50,000
2088	1998年6月	神戸市定借バンク	C V 社	神戸市長田区	1	199.86	199.86	400.0	400.0	32,000	32,000
2089	1998年6月		C V 社	生駒郡	8	230.00	270.00	620.0	750.0	28,000	32,000
2090	1998年6月		C V 社	生駒郡	6	195.00	239.00	580.0	650.0	27,000	30,000
2091	1998年6月		C V 社	奈良市	1	227.00	227.00	750.0	750.0	32,000	32,000
2092	1998年6月		D B 社	岡山市	2	249.00	249.00	500.0	500.0	25,000	25,000
2093	1998年6月		D B 社	尾道市	1	235.00	235.00	330.0	330.0	16,000	16,000
2094	1998年6月		D B 社	徳山市	1	159.00	159.00	280.0	280.0	14,000	14,000
2095	1998年6月	アグア [®] エルテ [®] 小森野	K E 社	久留米市小森野町	31	261.70	266.30				
2096	1998年6月	江戸川台 四季の邸苑	B H 社	流山市東深井字水辺	12	165.33	200.01	674.0	1,498.0	30,600	36,900
2097	1998年6月	ホームスト松戸・馬橋 2期	B E 社	松戸市八ヶ崎字新井	8	198.00	253.00	700.0	1,100.0	30,000	30,000
2098	1998年6月	山手台ライフステージ 21 2期1次	E E 社	船橋市丸山	4	135.36	168.97	430.0	700.0	29,500	30,500
2099	1998年6月	マ・ウ [®] イユ東原公園前	C Y 社	青梅市今寺	8	112.11	147.38			20,000	20,000
2100	1998年6月	サウスヒルズ 富士見台	I V 社	川崎市高津区千年字下原宿	8	150.04	155.04	380.0	420.0	30,000	33,000
2101	1998年6月	バード [®] タウン阪急名塩南台	I S 社	西宮市名塩南台	8	210.83	275.45	200.0	300.0	16,000	20,000
2102	1998年6月	ガーデンナース 新鎌ヶ谷	B U 社	鎌ヶ谷市南初富	5	164.08	178.49	790.5	1,060.7	30,000	32,000
2103	1998年6月	ガーデンナース 新鎌ヶ谷 5期	D I 社	鎌ヶ谷市南初富	3	168.94	178.42	910.0	1,060.3	31,000	32,000
1998年6月 計					37 件	212 区画					
2104	1998年7月		B Z 社	仙台市	2	387.00	400.00	300.0	360.0	48,000	58,000
2105	1998年7月		D F 社	いわき市	4	231.00	280.00	150.0	200.0	48,000	58,000
2106	1998年7月	ロイヤルガーデン	L C 社	三郷市彦江	7	196.62	260.18	550.0	700.0	26,000	32,000
2107	1998年7月	東岩槻86街区	A T 社	岩槻市南平野区画整理地	6	221.00	221.00	580.0	580.0	25,000	25,000
2108	1998年7月	所沢市久米	B E 社	所沢市	2	154.50	154.50	275.0	275.0	30,000	30,000
2109	1998年7月	船橋市三咲	B E 社	船橋市三咲	2	154.20	156.35	300.0	360.0	15,000	15,000
2110	1998年7月		B Y 社	町田市	9	190.00	205.00	650.0	810.0	32,000	40,000
2111	1998年7月	八王子市横川町	B E 社	八王子市	2	243.01	243.01	900.0	900.0	25,000	25,000
2112	1998年7月	八王子市小宮町定借住宅	B K 社	八王子市小宮町	1	166.74	166.74	700.0	700.0	25,000	25,000
2113	1998年7月		C R 社	町田市	1	231.00	231.00	1,800.0	1,800.0	35,000	35,000
2114	1998年7月		B Y 社	鎌倉市	2	165.00	165.00	1,400.0	1,400.0	37,000	37,000
2115	1998年7月		B D 社	藤沢市	2	165.00	165.00	1,050.0	1,050.0	30,000	30,000
2116	1998年7月	登戸	B E 社	川崎市多摩区登戸	1	110.11	110.11	1,000.0	1,000.0	26,000	26,000
2117	1998年7月		B F 社	塩尻市	2	180.00	220.00	220.0	220.0	20,000	20,000
2118	1998年7月		C V 社	栗田郡	6	210.00	234.00	600.0	650.0	25,000	27,000
2119	1998年7月	安城北部Ⅱ	D C 社	安城市	5	231.00	231.00	450.0	450.0	23,400	23,400
2120	1998年7月		D R 社	丹羽郡	1	144.00	144.00	50.0	50.0	22,000	22,000
2121	1998年7月		D C 社	四日市市	6	205.00	205.00	300.0	400.0	16,000	22,000

戸建て住宅発売順

No.	発売年月	事業名称	業者 記号	所在地	区画	土地面積 小(m ²)	土地面積 大(m ²)	保証金 小(万円)	保証金 大(万円)	地代 小(円/月)	地代 大(円/月)
2122	1998年7月	向陽台	L O 社	富田林市向陽台	7	151.22	151.67	500.0	500.0	41,000	41,000
2123	1998年7月	向陽台	L O 社	富田林市向陽台	6	243.40	243.40	500.0	500.0	41,000	41,000
2124	1998年7月	エト和泉府中	E Q 社	和泉市桑原町	4	189.42	190.25	520.0	600.0	31,000	33,000
2125	1998年7月		C V 社	加西市	5	183.00	255.00	250.0	320.0	17,000	23,000
2126	1998年7月	神戸市定借ﾊﾞﾝｸ灘北通	K J 社	神戸市灘区北通	2	125.20	125.60	750.0	780.0	46,000	46,000
2127	1998年7月	神戸市定借ﾊﾞﾝｸ垂水区舞子	K J 社	神戸市垂水区舞子台	1	321.80	321.80	1,100.0	1,100.0	47,000	47,000
2128	1998年7月	高倉台	K J 社	神戸市	1	238.53	238.53	1,000.0	1,000.0	41,000	41,000
2129	1998年7月	桜井	B N 社	桜井市上之宮	5	180.50	199.70	440.0	550.0	17,800	19,700
2130	1998年7月		C V 社	奈良市	2	276.00	285.00	950.0	1,100.0	38,000	40,000
2131	1998年7月		C V 社	奈良市	1	246.00	246.00	650.0	650.0	45,000	45,000
2132	1998年7月		D B 社	岡山市	1	211.00	211.00	230.0	230.0	8,000	8,000
2133	1998年7月		D B 社	徳山市	2	245.00	278.00	420.0	430.0	18,000	19,000
2134	1998年7月		D B 社	吾川郡	9	198.00	211.00	330.0	360.0	16,000	18,000
2135	1998年7月	神戸藤原台 2期	J A 社	神戸市北区藤原台中町	3	237.00	238.00	760.0	760.0	32,000	34,000
2136	1998年7月	八千代・高津	C Q 社	八千代市高津字堀込	6	224.49	225.67	900.0	1,250.0	31,000	34,000
2137	1998年7月	RCage ゆりのき台	I W 社	八千代市ゆりのき台	7	170.55	178.15	770.0	860.0	26,000	30,000
2138	1998年7月	鶴川緑山 山の手坂	I J 社	町田市三輪緑山	1	170.21	170.21	1,450.0	1,450.0	35,100	35,100
2139	1998年7月	ｸﾞﾗﾝﾌｨｰﾙﾄﾞ北本	A P 社	北本市中丸	7	161.16	176.10	310.0	330.0	26,000	27,000
2140	1998年7月	東急SS四街道美しが丘 2期	B U 社	四街道市美しが丘	13	165.06	248.93	585.0	1,087.0	23,000	42,000
2141	1998年7月	サ`定借多摩センター	B Y 社	町田市小野路町	9	170.27	205.59	650.0	810.0	32,000	40,000
2142	1998年7月	ｺｰﾄﾞﾋﾙｽﾞ妙蓮寺	B H 社	横浜市港北区仲手原	6	148.98	161.94	1,340.0	1,670.0	31,190	33,930
2143	1998年7月	東武CITY南栗橋 9期	I X 社	北葛飾郡栗橋町大字北広島字外亀尻	16	166.06	274.89	456.0	374.0	16,600	34,900
1998年7月 計			40 件		175	区画					
2144	1998年8月	山手台ﾗｲﾌｽﾃｰｼﾞ`21 2期1次	E E 社	船橋市丸山	4	135.40	169.00	430.0	700.0	29,500	35,000
2145	1998年8月	ﾌﾞｰｽﾄｼﾃﾞｲ八王子横川町	B K 社	八王子市横川町	10	130.00	140.02	580.0	640.0	17,000	19,000
2146	1998年8月		C V 社	生駒郡	8	172.00	278.00	520.0	820.0	24,000	35,000
2147	1998年8月	ﾗｲﾌﾞｽﾃｰｼﾞ`勝田台東しづの杜	B Y 社	佐倉市井野字大野	3	166.59	206.92	250.0	410.0	27,000	28,000
2148	1998年8月	豊中定借分譲	C V 社	豊中市服部壽町	4	100.10	105.42	670.0	710.0	33,000	36,000
2149	1998年8月		B Z 社	仙台市	3	249.00	271.00	460.0	530.0	28,000	30,000
2150	1998年8月		B Z 社	山形市	7	252.00	321.00	420.0	540.0	28,000	33,000
2151	1998年8月		B Z 社	山形市	4	172.00	207.00	250.0	340.0	17,000	25,000
2152	1998年8月		B Z 社	山形市	2	205.00	205.00	440.0	440.0	30,000	30,000
2153	1998年8月		C R 社	町田市	3	172.00	172.00	730.0	730.0	25,000	25,000
2154	1998年8月		C R 社	町田市	1	130.00	130.00	0.0	0.0	33,000	33,000
2155	1998年8月	栢山Ⅷ	A N 社	小田原市栢山	4	200.32	200.32	756.0	756.0	35,175	35,175
2156	1998年8月	三井ホームﾀｳﾝ藤沢本町	D J 社	藤沢市	4	230.97	230.97	1,150.0	1,150.0	35,000	35,000

戸建て住宅発売順

No.	発売年月	事業名称	業者 記号	所在地	区画	土地面積 小(m ²)	土地面積 大(m ²)	保証金 小(万円)	保証金 大(万円)	地代 小(円/月)	地代 大(円/月)
2157	1998年8月	岩原 V期	A N 社	南足柄市岩原字大場	3	194.15	194.15	565.0	565.0	28,700	28,700
2158	1998年8月	荏子田	C B 社	横浜市	3	163.19	163.19	706.0	706.0	19,400	19,400
2159	1998年8月	中村原	A N 社	小田原市中村原	2	201.08	201.08	650.0	650.0	24,328	24,328
2160	1998年8月	開成VI	A N 社	足柄上郡開成町吉田島	2	181.00	181.00	492.0	492.0	24,615	24,615
2161	1998年8月	栢山VII	A N 社	小田原市栢山	1	211.39	211.39	600.0	600.0	25,000	25,000
2162	1998年8月		C X 社	浜松市	3	300.00	300.00	450.0	450.0	33,000	33,000
2163	1998年8月		C X 社	浜松市	1	315.00	315.00	450.0	450.0	33,000	33,000
2164	1998年8月		D R 社	西加茂郡	2	168.00	168.00	100.0	100.0	28,000	28,000
2165	1998年8月	プレジール泉大津	E Q 社	泉大津市	3	125.06	125.06	300.0	300.0	25,000	25,000
2166	1998年8月		C V 社	神戸市須磨区	2	190.64	190.64	700.0	800.0	38,000	40,000
2167	1998年8月		C V 社	奈良市	2	270.00	270.00	900.0	1,000.0	37,000	38,000
2168	1998年8月		D B 社	下松市	3	210.00	238.00	290.0	300.0	19,000	19,000
2169	1998年8月		C U 社	北九州市	3	222.00	227.00	350.0	350.0	17,000	17,000
2170	1998年8月		C U 社	菊池郡	8	222.00	269.00	215.0	237.0	9,000	10,000
2171	1998年8月	三井ホームタウン西大寺押熊	D J 社	奈良市押熊町	4	160.12	178.20	410.0	520.0	23,500	30,000
2172	1998年8月	二俣川	G B 社	横浜市旭区中沢	3	149.51	159.00			50,000	53,200
2173	1998年8月	バードタウン阪急名塩南台	I S 社	西宮市名塩南台	10	210.24	290.83	200.0	300.0	16,000	20,000
2174	1998年8月	ロッキビレッジ武笠ガートン	F U 社	浦和市大字三宮	13	166.01	197.13	450.0	600.0	34,000	38,000
2175	1998年8月	エル・ヴィア国立	D J 社	国立市谷保上峯下	11	165.02	217.56	1,200.0	1,200.0	45,000	45,000
2176	1998年8月	森の台	K O 社	横浜市緑区台村寺山土地区画整理事業地内	34	150.00	381.68	1,100.0	1,380.0	39,000	43,700
1998年8月 計					33 件						
					170 区画						
2177	1998年9月		A L 社	所沢市	4	130.00	130.00	1,150.0	1,450.0	25,000	25,000
2178	1998年9月		A L 社	狭山市	2	140.00	160.00	300.0	400.0	30,000	30,000
2179	1998年9月	八王子久保山町1丁目	D V 社	八王子市久保山町	7	173.60	173.90	1,000.0	1,100.0	34,000	35,000
2180	1998年9月		E H 社	長野市	4	210.00	235.00	350.0	350.0	25,000	25,000
2181	1998年9月		A M 社	諏訪郡	4	218.50	218.50	196.0	196.0	19,600	19,600
2182	1998年9月	メンバーズタウン根岸	B Y 社	町田市都市計画忠生土地区画整理地	4	187.10	187.15	800.0	950.0	32,000	34,500
2183	1998年9月	相模原iso-be HOUSE	J I 社	相模原市磯部	4	130.23	131.13	455.8	547.0	19,000	22,800
2184	1998年9月	ハートフルヴィレッジ入間	J H 社	入間市春日町	7	110.39	119.10	620.0	762.0	29,805	32,157
2185	1998年9月	グランフィールド浦和大古里	A P 社	浦和市大字三室字大古里	1	193.47	193.47	780.0	780.0	24,000	24,000
2186	1998年9月	グランフィールド野田・柳沢	A P 社	野田市柳沢新田字稲荷前	3	158.19	158.19	260.0	290.0	24,000	26,000
2187	1998年9月	梅郷 四季の邸苑	B H 社	野田市山崎字宿里	5	153.56	166.00	487.0	900.0	24,000	27,000
2188	1998年9月	江戸川台 四季の邸苑 4期1次	B H 社	流山市東深井字水辺	3	165.30	178.53	674.0	1,102.0	30,600	33,000
2189	1998年9月	東急SS上大岡	B U 社	横浜市南区大岡	10	153.91	226.52	1,280.0	1,680.0	29,000	35,000
2190	1998年9月	シティハイヴ滝の水	K K 社	名古屋市緑区滝ノ水	3	220.00	232.00	780.0	810.0	41,800	43,400
2191	1998年9月	西賀茂	K H 社	京都市北区西加茂井ノ口町	16	145.57	341.22	837.2	1,730.6	28,000	59,000

戸建て住宅発売順

No.	発売年月	事業名称	業者 記号	所在地	区画	土地面積 小(m ²)	土地面積 大(m ²)	保証金 小(万円)	保証金 大(万円)	地代 小(円/月)	地代 大(円/月)
2192	1998年9月		B Z 社	仙台市	1	165.00	165.00			10,000	10,000
2193	1998年9月		C S 社	ひたちなか市	5	245.00	257.00	450.0	590.0	17,000	19,000
2194	1998年9月		G K 社	坂戸市	4	186.00	234.00	350.0	450.0	20,000	20,000
2195	1998年9月		G K 社	所沢市	4	130.00	130.00	1,150.0	1,450.0	25,000	25,000
2196	1998年9月		G K 社	狭山市	2	140.00	160.00	300.0	400.0	30,000	30,000
2197	1998年9月		B T 社	松戸市	3	191.00	191.00	1,100.0	1,100.0	31,000	31,000
2198	1998年9月	東我孫子 2次	B E 社	我孫子市東我孫子	2	172.90	176.50	600.0	600.0	25,000	25,000
2199	1998年9月		A F 社	川崎市	4	158.00	177.00	1,500.0	1,500.0	36,000	36,000
2200	1998年9月		B Y 社	茅ヶ崎市	1	131.00	131.00	1,200.0	1,200.0	34,000	34,000
2201	1998年9月		L Y 社	諏訪郡下諏訪町社	4	209.19	227.77	182.2	209.8	18,216	20,981
2202	1998年9月		E H 社	長野市	2	264.00	264.00	400.0	400.0	32,000	32,000
2203	1998年9月		C X 社	浜松市	1	100.00	100.00	150.0	150.0	10,000	10,000
2204	1998年9月		C N 社	知立市	2	198.00	198.00	400.0	400.0	24,000	24,000
2205	1998年9月		C N 社	岡崎市	1	192.00	192.00	300.0	300.0	23,000	23,000
2206	1998年9月		C V 社	舞鶴市	2	165.00	175.00			15,000	17,000
2207	1998年9月	アトレ21グランテール北野田	E Q 社	堺市	7	162.43	162.43	620.0	620.0	30,000	30,000
2208	1998年9月		C V 社	生駒郡	10	200.00	203.00	480.0	520.0	27,000	28,000
2209	1998年9月		C V 社	奈良市	5	200.00	290.00	600.0	1,000.0	32,000	45,000
2210	1998年9月		C V 社	奈良市	3	193.00	201.00	560.0	640.0	30,000	33,000
2211	1998年9月	寿舞ヶ岡	L Z 社	米子市	3	204.00	204.00	300.0	300.0	15,000	15,000
2212	1998年9月		D B 社	倉敷市	7	266.00	290.00	400.0	515.0	13,500	17,500
2213	1998年9月	ロッキーヒルレッジ・武笠カントリー 1期	F U 社	浦和市大字三室字大古里	4	168.84	176.69	450.0	600.0	34,000	38,000
2214	1998年9月	町田市忠生区画整理地区	B E 社	町田市木曾町字二十号	4	153.02	241.61	750.0	1,100.0	25,000	31,000
2215	1998年9月	鶴川緑山 山の手坂	I J 社	町田市三輪緑山	2	194.71	194.74	1,080.0	1,200.0	24,800	27,500
2216	1998年9月	第2オアシスヒル栗東	C V 社	栗太郡栗東町川辺神ノ前	6	207.00	234.00	600.0	650.0	25,000	27,000
2217	1998年9月	豊中曽根パーク・アベニュー	F P 社	豊中市曽根南町	18	100.20	107.55	550.0	660.0	28,000	31,000
2218	1998年9月	オアシスヒルレッジ 田原台	C V 社	四條畷市田原台	6	230.08	244.79	700.0	800.0	35,000	38,000
2219	1998年9月	西宮北六甲台	B K 社	西宮市山口町名来字柳谷	24	203.89	216.15	430.0	850.0	25,000	25,000
2220	1998年9月	藤原台南町	B K 社	神戸市北区藤原台南町	2	210.00	211.00	400.0	400.0	30,000	30,000
2221	1998年9月	メンバーズタウン月見台	C V 社	生駒郡平群町大字上庄	12	172.56	328.66	520.0	720.0	25,000	31,000
2222	1998年9月	アルモガ 伊秋津 2次	J K 社	東村山市秋津町	10	126.42	129.19	140.0	340.0	27,971	30,734
2223	1998年9月	八王子市宇津木町	B E 社	八王子市宇津木町	2	210.08	237.97	800.0	900.0	20,000	25,000
2224	1998年9月	サンカントリー大倉山	I O 社	横浜市港北区樽前	7	101.00	121.00				
2225	1998年9月	YOKOHAMA HODOGAYA	F I 社	横浜市保土ヶ谷区仏向町栗ノ沢	3	161.38	173.77	800.0	1,150.0	35,000	37,000
2226	1998年9月	神戸藤原台 2期	E A 社	神戸市北区藤原台中町	3	237.00	238.00	760.0	760.0	32,000	34,000
2227	1998年9月	大和・上草柳	B K 社	大和市上草柳	2	181.98	181.98	900.0	1,000.0	26,000	28,000
1998年9月 計			51 件		255 区画						

戸建て住宅発売順

No.	発売年月	事業名称	業者 記号	所在地	区画	土地面積 小(㎡)	土地面積 大(㎡)	保証金 小(万円)	保証金 大(万円)	地代 小(円/月)	地代 大(円/月)
2228	1998年10月	パナタウン新検見川	J J 社	千葉市	10	162.00	162.00	834.0	834.0	26,400	26,400
2229	1998年10月	ペレニアカータウン	B S 社	八王子市宇津貫町南八王子NT	10	234.00	346.00	1,200.0	1,200.0	35,000	35,000
2230	1998年10月	HILL VALLEY岡本	B Y 社	世田谷区岡本	4	140.00	186.00	1,660.0	2,300.0	55,000	77,000
2231	1998年10月		B Y 社	町田市	4	187.00	187.00	800.0	950.0	32,000	34,500
2232	1998年10月	ブレイタウン横浜・新本牧	K B 社	横浜市中区本牧和田	14	200.00	300.00	3,101.1	3,101.1	47,310	47,310
2233	1998年10月	栗木台	D E 社	川崎市麻生区栗木台	4	158.96	176.85	1,420.0	1,550.0	35,000	36,500
2234	1998年10月	レーブタウン中川	H M 社	名古屋市中川区十番町	1	157.87	157.87	500.0	500.0	30,000	30,000
2235	1998年10月	ネブタウン嵐山台	H Q 社	姫路市	12	279.90	279.90	282.0	282.0	21,500	21,500
2236	1998年10月	陽光台	H Q 社	広島市	8	175.64	175.64	393.0	393.0	24,660	24,660
2237	1998年10月	陽光台	H Q 社	廿日市市七尾土地区画整理事業地	6	175.20	176.50	380.0	400.0	24,000	26,000
2238	1998年10月	アークアヴェルデ小森野	K E 社	久留米市小森野町	6	223.00	259.20				
2239	1998年10月	ベルコートタウン八王子・暁町	J O 社	八王子市暁町	10	115.39	151.28	500.0	740.0	22,000	30,000
2240	1998年10月	西宮名塩さくら台	I S 社	西宮市名塩さくら台	24	205.11	290.82	100.0	200.0	12,000	16,000
2241	1998年10月	柏・増尾	M B 社	柏市増尾	5	178.24	208.62	480.0	560.0	29,650	34,750
2242	1998年10月	南箱根ヒューマンビルズ 函南	C B 社	田方郡函南町桑原	12	239.37	376.60	555.0	953.0	21,310	33,950
2243	1998年10月	御影・鴨子ヶ原 1期	B U 社	神戸市鴨子ヶ原	7	178.50	259.52	2,400.0	3,220.0	36,000	49,000
2244	1998年10月	NDSタウン三谷 2期	F F 社	蒲郡市三谷町須田	6	123.50	143.50	150.0	180.0	16,000	20,000
2245	1998年10月		B Z 社	仙台市	11	248.00	350.00	100.0	240.0	28,000	35,000
2246	1998年10月		B Z 社	仙台市	4	256.00	312.00	400.0	500.0	24,000	26,000
2247	1998年10月		B Z 社	仙台市	1	247.00	247.00	480.0	480.0	29,000	29,000
2248	1998年10月		B Y 社	狭山市	2	145.00	157.00	700.0	800.0	24,000	26,000
2249	1998年10月	津田沼 2次	B E 社	船橋市前原西	2	149.45	149.45	1,000.0	1,000.0	25,000	25,000
2250	1998年10月		C R 社	相模原市	3	150.00	160.00	780.0	790.0	25,000	25,000
2251	1998年10月		B D 社	秦野市	3	134.00	153.00	620.0	680.0	24,000	25,000
2252	1998年10月		B Y 社	横須賀市	1	314.00	314.00	930.0	930.0	41,000	41,000
2253	1998年10月		B Y 社	藤沢市	1	165.00	165.00	800.0	800.0	29,000	29,000
2254	1998年10月		D C 社	愛知郡	2	229.96	229.96	620.0	620.0	28,250	28,250
2255	1998年10月	パークヒルズ 田原Ⅱ	A O 社	四条畷市	3	245.30	245.30	556.0	556.0	39,200	39,200
2256	1998年10月		C V 社	東大阪市	1	120.00	120.00	350.0	350.0	49,000	49,000
2257	1998年10月		C V 社	伊丹市	7	102.00	105.00	180.0	280.0	38,000	40,000
2258	1998年10月		C V 社	西宮市	2	244.50	244.50	500.0	500.0	30,000	30,000
2259	1998年10月		D B 社	浅口郡	8	330.00	360.00	250.0	280.0	10,000	12,000
2260	1998年10月		D B 社	津山市	4	231.00	240.00	540.0	590.0	19,000	23,000
2261	1998年10月	PASS50幸手	B K 社	幸手市上高野	5	186.95	231.97	550.0	650.0	23,000	25,000
2262	1998年10月	四街道パークウェイ 2期	F X 社	四街道市大日緑が丘	4	176.23	288.15	702.7	907.1	24,400	31,800
2263	1998年10月	西宮北六甲台	B K 社	西宮市山口町名来字柳谷	10	203.89	216.15	430.0	800.0	25,000	25,000

戸建て住宅発売順

No.	発売年月	事業名称	業者 記号	所在地	区画	土地面積 小(㎡)	土地面積 大(㎡)	保証金 小(万円)	保証金 大(万円)	地代 小(円/月)	地代 大(円/月)
2264	1998年10月	南千束	B Y 社	大田区南千束	2	110.00	127.00	1,220.0	1,300.0	42,000	45,000
2265	1998年10月	東小金井	B K 社	小金井市梶野町	6	138.35	151.60	1,230.0	1,560.0	29,000	36,000
2266	1998年10月	PASS50勝田台Ⅱ	B K 社	佐倉市西志津	5	232.16	299.94	600.0	960.0	26,000	33,000
2267	1998年10月	PASS50都賀Ⅱ	B K 社	千葉市若葉区原町	5	230.03	238.04	540.0	740.0	22,000	28,000
2268	1998年10月	大和小泉	B K 社	大和郡山市小泉桐之内	5	191.60	207.21	540.0	640.0	28,000	31,000
1998年10月 計			41 件		240	区画					
2269	1998年11月		B Z 社	柴田郡	1	225.00	225.00	290.0	290.0	19,000	19,000
2270	1998年11月	パブリコト上尾東町	K C 社	上尾市	7	165.20	165.20	606.3	606.3	28,168	28,168
2271	1998年11月	蕨市錦町	B E 社	蕨市	2	192.59	192.59	1,000.0	1,000.0	27,000	27,000
2272	1998年11月	狭山	G S 社	狭山市富士見町	2	166.00	205.00	560.0	640.0	28,000	28,000
2273	1998年11月	大宮東新井3期	A T 社	大宮市東新井	1	154.00	154.00	600.0	600.0	27,000	27,000
2274	1998年11月	成瀬	B E 社	町田市	2	198.95	198.95	1,100.0	1,100.0	30,000	30,000
2275	1998年11月	松田Ⅱ期	A N 社	足柄上郡松田町松田惣領	12	192.30	192.30	516.0	516.0	25,000	25,000
2276	1998年11月	大井Ⅳ期	A N 社	足柄上郡大井町上大井	6	191.76	191.76	523.5	523.5	26,100	26,100
2277	1998年11月	長後上土棚住宅	J P 社	綾瀬市上土棚	4	145.00	166.10	460.0	570.0	19,000	22,000
2278	1998年11月		D C 社	愛知郡	9	248.00	248.00	627.0	627.0	28,600	28,600
2279	1998年11月		C N 社	岡崎市	2	191.00	220.00	360.0	400.0	25,000	28,000
2280	1998年11月		C N 社	知立市	2	254.00	254.00	440.0	460.0	24,000	26,000
2281	1998年11月		C N 社	知立市	2	238.00	241.00	420.0	480.0	24,000	26,000
2282	1998年11月		D C 社	桑名市	4	209.00	210.00	280.0	420.0	16,000	20,000
2283	1998年11月		D C 社	桑名市	2	220.00	249.00	300.0	300.0	16,000	16,000
2284	1998年11月		C V 社	宇治市	2	181.00	227.00	380.0	380.0	25,000	25,000
2285	1998年11月		C V 社	京都市	2	171.00	198.00	980.0	990.0	39,000	40,000
2286	1998年11月		C V 社	京都市	2	144.00	150.00	1,150.0	1,250.0	45,000	49,000
2287	1998年11月	アト岸和田黄金塚	E Q 社	岸和田市	10	186.93	186.93	508.0	508.0	28,000	28,000
2288	1998年11月	アト21プレジール泉佐野	E Q 社	泉佐野市	5	126.96	126.96	240.0	240.0	20,000	20,000
2289	1998年11月		C V 社	奈良市	4	193.00	260.00	530.0	820.0	30,000	40,000
2290	1998年11月		D B 社	浅口郡	8	287.00	232.00	260.0	280.0	12,000	13,000
2291	1998年11月	横須賀市吉井池田	B Y 社	横須賀市吉井池田区画整理地	4	180.35	298.95	710.0	1,160.0	27,000	38,000
2292	1998年11月	三田天神ほうじが丘	E Y 社	三田市天神	4	150.10	153.30	250.0	290.0	20,800	23,700
2293	1998年11月	五香	F A 社	柏市新逆井	3	220.06	220.09	750.0	1,000.0	31,000	33,000
2294	1998年11月	志津	K F 社	佐倉市西志津	21	174.88	240.77	520.0	720.0	17,400	30,000
2295	1998年11月	二色の浜 I団地	K A 社	貝塚市二色	24	182.79	200.59	568.0	681.0	27,100	32,000
2296	1998年11月	パナカ下安松	A V 社	所沢市下安松	5	195.55	246.69	900.0	1,000.0	33,000	35,000
2297	1998年11月	PASS050春日部 11期	B K 社	春日部市栄町	4	198.30	213.10	290.0	400.0	25,000	26,000
2298	1998年11月	ガーデンプラザ南篠崎	C Z 社	江戸川区南篠崎町	2	189.41	193.08	2,750.0	2,750.0	46,000	46,000

戸建て住宅発売順

No.	発売年月	事業名称	業者 記号	所在地	区画	土地面積 小(㎡)	土地面積 大(㎡)	保証金 小(万円)	保証金 大(万円)	地代 小(円/月)	地代 大(円/月)
2299	1998年11月	ハナタウン久保山	D V 社	八王子市久保山町	2	222.00	222.70	1,200.0	1,300.0	36,000	38,000
2300	1998年11月	鶴川緑山山の手坂	I J 社	町田市三輪緑山	1	179.08	179.08	1,510.0	1,510.0	34,700	34,700
2301	1998年11月	アウアンターゼ南林間	F A 社	大和市南林間	2	131.37	135.05	980.0	1,000.0	26,900	27,600
2302	1998年11月	PASSO50上尾	B K 社	上尾市小泉区画整理	7	216.64	257.01	650.0	660.0	24,000	25,000
2303	1998年11月	PASSO50春日部 13期	B K 社	春日部市内牧字戸崎	3	165.01	165.94	550.0	650.0	25,000	25,000
2304	1998年11月	御影・鴨子ヶ原 2期	B U 社	神戸市鴨子ヶ原	6	191.69	204.17	2,760.0	3,690.0	42,000	56,000
2305	1998年11月	ユートピア芦屋	B X 社	芦屋市奥池町	13	1,045.00	2,357.00	1,350.0	2,200.0	80,000	100,000
2306	1998年11月	クローバルコート庭代台	K A 社	堺市庭代台	34	182.01	215.53	690.0	962.0	39,900	54,600
1998年11月 計			38 件		226	区画					
2307	1998年12月		B Z 社	山形市	8	220.00	230.00	430.0	460.0	27,000	29,000
2308	1998年12月	上尾中妻5丁目	A T 社	上尾市中妻	6	168.00	270.00	730.0	780.0	26,000	27,000
2309	1998年12月	川口芝中田	A T 社	川口市芝中田	2	102.00	125.00	900.0	1,100.0	12,300	14,500
2310	1998年12月	春日部・栄町2丁目	A T 社	春日部市栄町	1	217.00	217.00	400.0	400.0	24,000	24,000
2311	1998年12月		A T 社	春日部市	1	270.00	270.00	500.0	500.0	28,000	28,000
2312	1998年12月		B T 社	千葉市	5	213.00	235.00	520.0	650.0	28,000	28,000
2313	1998年12月		C R 社	町田市	4	182.00	207.00	840.0	990.0	30,000	34,000
2314	1998年12月	グランミュール本郷台Ⅱ	H Q 社	横浜市	5	213.44	213.44	1,080.0	1,080.0	28,400	28,400
2315	1998年12月	パークサイド相模大野	D J 社	相模原市	5	154.38	154.38	760.0	760.0	31,500	31,500
2316	1998年12月	パークナルステージ二子玉川	F A 社	川崎市	4	194.44	194.44	1,600.0	1,600.0	30,000	30,000
2317	1998年12月		B D 社	三浦郡	2	163.00	163.00	800.0	800.0	27,000	27,000
2318	1998年12月		D D 社	豊栄市	1	256.30	256.30	300.0	300.0	20,000	20,000
2319	1998年12月		E H 社	富山市	8	199.00	378.00	200.0	380.0	8,600	16,200
2320	1998年12月		L H 社	長野市西尾張部区画整理地	2	274.00	274.00	200.0	200.0	28,000	28,000
2321	1998年12月	刈谷野田南	D C 社	刈谷市	3	245.00	245.00	430.0	430.0	25,000	25,000
2322	1998年12月	メンバーズタウン安城桜井	D C 社	安城市	2	223.00	223.00	300.0	300.0	21,500	21,500
2323	1998年12月	知立八橋	D C 社	知立市	2	301.00	301.00	450.0	450.0	25,000	25,000
2324	1998年12月	安城和泉	D C 社	安城市	1	337.00	337.00	300.0	300.0	23,000	23,000
2325	1998年12月	メンバーズタウン徳重中部Ⅳ	D C 社	名古屋市	1	211.00	211.00	600.0	600.0	25,000	25,000
2326	1998年12月		D C 社	桑名市	1	450.00	450.00	700.0	700.0	40,000	40,000
2327	1998年12月		D B 社	津山市	4	246.00	265.00	360.0	380.0	13,000	14,000
2328	1998年12月		D B 社	倉敷市	3	198.00	198.00	350.0	350.0	13,000	13,000
2329	1998年12月		D B 社	府中市	2	234.00	234.00	280.0	280.0	17,000	17,000
2330	1998年12月	カウヒルズ富士見台	D A 社	川崎市高津区子母口字植ノ台	2	150.32	153.01	380.0	390.0	30,000	31,000
2331	1998年12月	ビッグヒルズ飯能美杉台	K F 社	飯能市美杉台	24	191.33	396.04	850.0	1,580.0	27,200	50,500
2332	1998年12月	希望が丘	B Y 社	横浜市旭区今宿町	2	214.90	217.80	311.0	311.0	31,000	32,000
2333	1998年12月	瑞穂区堀田駅前タウン	D U 社	名古屋市瑞穂区苗代町	4	113.82	157.00	100.0	100.0	30,000	30,000

戸建て住宅発売順

No.	発売年月	事業名称	業者 記号	所在地	区画	土地面積 小(m ²)	土地面積 大(m ²)	保証金 小(万円)	保証金 大(万円)	地代 小(円/月)	地代 大(円/月)
2334	1998年12月	ファーストシティ八王子横川町	B K 社	八王子市横川町	2	131.60	139.36	580.0	660.0	17,000	19,000
2335	1998年12月	PASS050勝田台Ⅱ	B K 社	佐倉市西志津	5	232.16	299.90	600.0	960.0	26,000	33,000
2336	1998年12月	PASS050鎌倉	B K 社	鎌倉市常磐字御所ノ内	2	161.94	213.62	1,350.0	1,350.0	27,000	27,000
2337	1998年12月	HG法隆寺緑が丘 2期	C V 社	生駒郡斑鳩町龍田北	12	200.03	225.97	430.0	500.0	27,000	31,000
1998年12月 計			31 件		126	区画					
2338	1998年・月不明	シヨイアム新富谷ガーデン	H E 社	黒川郡富谷町明石字上寺	4	246.50	297.07	490.0	590.0	24,000	29,000
2339	1998年・月不明	武蔵村山 大南	J M 社	武蔵村山市大南	2	158.00	162.17	500.0	500.0	44,000	45,000
2340	1998年・月不明	ワースビル木津南	C V 社	相楽郡木津町州見台	2	200.00	277.00	570.0	760.0	29,000	40,000
2341	1998年・月不明	萩原天神	C V 社	南河内郡美原町北余部	2			740.0	740.0	30,000	30,000
2342	1998年・月不明	千代田アメリカン2×4HOUSE	A H 社	河内長野市木戸町	1	114.70	114.70	430.0	430.0	27,200	27,200
2343	1998年・月不明		K P 社	神戸市須磨区	4	225.93	243.42	960.0	1,050.0	40,000	42,000
2344	1998年・月不明		K P 社	神戸市垂水区	2	206.36	219.16	650.0	950.0	41,000	45,000
2345	1998年・月不明		K P 社	神戸市東灘区	1	136.95	136.95	710.0	710.0	30,000	30,000
2346	1998年・月不明		K P 社	神戸市須磨区	1	256.58	256.58	1,170.0	1,170.0	48,000	48,000
2347	1998年・月不明	クリューン入野	K N 社	加茂郡	20			219.0	500.0	10,900	25,000
2348	1998年・月不明	トヨタホームタウン桐陽台	J N 社	広島市安佐北区三入東	10	184.30	186.03	200.0	200.0	10,000	10,000
2349	1998年・月不明	ひろしま勝木台	B Q 社	広島市安佐北区龜山西	10	199.00	270.10	200.0	230.0	10,000	12,000
2350	1998年・月不明	ミナ定借宅地熊野	D B 社	安芸郡	3			230.0	325.0	9,500	13,500
1998年・月不明 計			13 件		62	区画					
2351	1999年1月	新松戸	B E 社	松戸市	3	235.00	235.00	850.0	850.0	38,000	38,000
2352	1999年1月		B T 社	習志野市	2	132.00	132.00	1,280.0	1,280.0	28,000	28,000
2353	1999年1月		B T 社	袖ヶ浦市	2	197.00	265.00	220.0	400.0	14,000	16,000
2354	1999年1月		B T 社	千葉市	1	178.00	178.00	650.0	650.0	30,000	30,000
2355	1999年1月	ヒルソバ鶴川	B Y 社	町田市熊ヶ谷町	1	231.40	231.40	1,000.0	1,000.0	40,000	40,000
2356	1999年1月	エケルタウン野田馬池	E K 社	刈谷市野田町馬池	6	223.04	223.04	400.0	400.0	22,500	22,500
2357	1999年1月	カヒルス三好ヶ丘緑	H Q 社	西加茂郡	6	276.50	276.50	619.3	619.3	24,000	24,000
2358	1999年1月		C N 社	岡崎市	5	225.00	252.00	80.0	120.0	20,000	26,000
2359	1999年1月		G K 社	春日井市	4	144.00	187.00	220.0	400.0	23,000	29,000
2360	1999年1月		L J 社	春日井市下市場	2	231.70	231.70	260.0	260.0	33,000	33,000
2361	1999年1月		C N 社	知立市	2	224.00	224.00	410.0	450.0	23,000	26,000
2362	1999年1月		C N 社	知立市	1	182.00	182.00	350.0	350.0	23,000	23,000
2363	1999年1月	土生苑	A M 社	岸和田市土生町	3	150.45	152.11	400.0	400.0	23,000	27,000
2364	1999年1月		C V 社	富田林市	2	214.00	240.00	750.0	850.0	37,000	42,000
2365	1999年1月		D B 社	倉敷市	2	287.00	296.00	500.0	500.0	18,500	18,500
2366	1999年1月		D B 社	下関	2	184.00	194.00	240.0	250.0	12,000	13,000

戸建て住宅発売順

No.	発売年月	事業名称	業者 記号	所在地	区画	土地面積 小(m ²)	土地面積 大(m ²)	保証金 小(万円)	保証金 大(万円)	地代 小(円/月)	地代 大(円/月)
2367	1999年1月		C U 社	大分郡	4	262.00	265.00	310.0	340.0	15,000	15,000
2368	1999年1月	四街道パークウェイ 2期	F X 社	四街道市大日緑が丘	7	166.61	190.80	626.0	829.7	22,000	29,100
2369	1999年1月	エバーグリーン生松台	I M 社	福岡市西区生松台	2	199.70	200.40	434.0	436.0	19,000	19,000
2370	1999年1月	新からまつの森	J S 社	軽井沢町長倉字長倉山	7	1,002.91	1,087.23			22,000	24,000
2371	1999年1月	ファミリーランド新座 1期	H N 社	新座市馬場	11	165.31	165.34	1,140.0	1,270.0	34,000	38,000
2372	1999年1月	トビアホーム新松戸	J V 社	松戸市幸谷字宮下	6	143.43	168.99	地代×6	地代×6	47,000	50,000
2373	1999年1月	ガーデンコートイレッツ天神 1期	K I 社	北九州市八幡東区天神町	11	284.00	518.00			27,200	33,400
2374	1999年1月	東武CITY幸手 6期	I X 社	幸手市上高野	3	155.07	166.67	184.0	201.4	14,140	15,190
2375	1999年1月	積水ハウス下田原	B K 社	四条畷市大字下田原	4	200.04	234.84	290.0	320.0	19,000	22,000
2376	1999年1月	東登美ヶ丘グリーンタウン	J W 社	奈良市押熊町	11	220.01	276.93	950.0	1,200.0	35,000	42,000
2377	1999年1月	柏の葉住宅	D Q 社	柏市柏の葉	2	175.32	175.32	650.0	650.0	29,000	29,000
2378	1999年1月	パナカ町むさし台	A V 社	比企郡嵐山町むさし台	2	183.00	215.00	250.0	250.0	30,000	30,000
2379	1999年1月	東急SS横浜鶴ヶ峰	B U 社	横浜市旭区今宿西町	6	149.54	246.42	950.0	1,200.0	22,000	26,000
1999年1月 計			29 件		120 区画						
2380	1999年2月		J R 社	仙台市	4	264.16	264.16	575.0	575.0	30,250	30,250
2381	1999年2月		B Z 社	山形市	6	205.00	242.00	320.0	370.0	20,000	23,000
2382	1999年2月		B P 社	つくば市松代	11	231.54	362.68	500.0	680.0	28,000	28,000
2383	1999年2月		B P 社	つくば市	2	269.13	269.13	300.0	300.0	25,000	25,000
2384	1999年2月		I Z 社	新田郡	7	230.00	230.00	200.0	250.0	18,000	20,000
2385	1999年2月	春日部・武里Part I	J X 社	春日部市大畑字杉の口	9	100.49	124.56	228.0	283.0	14,200	17,700
2386	1999年2月	東岩槻98街区	A T 社	岩槻市南平野区画整理地	2	123.00	148.00	250.0	350.0	25,000	25,000
2387	1999年2月	大宮堀の内	A T 社	大宮市堀の内町	2	302.00	308.00	950.0	950.0	35,000	35,000
2388	1999年2月	東岩槻71街区	A T 社	岩槻市南平野区画整理地	1	152.00	152.00	545.0	545.0	20,000	20,000
2389	1999年2月		G S 社	千葉市緑区大金沢町	7	222.50	222.50	325.0	325.0	35,500	35,500
2390	1999年2月	柏市中新宿	B E 社	柏市中新宿	1	198.00	198.00	700.0	700.0	25,000	25,000
2391	1999年2月	八王子市宇津木町	B E 社	八王子市宇津木町	4	200.00	200.00	520.0	520.0	21,000	21,000
2392	1999年2月	ムンバースタウン町田	B Y 社	町田市根岸町字0号	2	187.10	187.20	950.0	950.0	35,000	35,000
2393	1999年2月		B Y 社	横浜市	9	127.00	172.00	750.0	900.0	15,000	17,000
2394	1999年2月		D C 社	各務原市	4	199.00	280.00	350.0	400.0	19,000	23,000
2395	1999年2月		D C 社	岐阜市	1	300.00	300.00	250.0	250.0	20,000	20,000
2396	1999年2月		D C 社	刈谷市	3	233.00	260.00	430.0	430.0	25,000	25,000
2397	1999年2月		D C 社	名古屋市	3	173.00	201.00	450.0	500.0	25,000	27,000
2398	1999年2月		D C 社	岡崎市	3	174.00	244.00	400.0	500.0	20,000	24,000
2399	1999年2月		D C 社	安城市	2	186.00	210.00	350.0	350.0	20,000	22,000
2400	1999年2月	オーベルコート香里園	N C 社	枚方市	3	202.64	202.64	1,063.0	1,063.0	53,166	53,166
2401	1999年2月		D B 社	岡山市	2	219.00	240.00	450.0	550.0	18,000	19,000

戸建て住宅発売順

No.	発売年月	事業名称	業者 記号	所在地	区画	土地面積 小(m ²)	土地面積 大(m ²)	保証金 小(万円)	保証金 大(万円)	地代 小(円/月)	地代 大(円/月)
2402	1999年2月	北川村野友平山	D J 社	安芸郡	6	290.44	290.44	88.0	88.0	2,550	2,550
2403	1999年2月		C U 社	北九州市	2	284.00	294.00	535.0	598.0	29,500	30,900
2404	1999年2月	パナステージ 嵐山	A V 社	比企郡嵐山町むさし台	8	183.00	277.00	250.0	250.0	30,000	30,000
2405	1999年2月	どんぐりの森金沢文庫	B K 社	横浜市金沢区片吹	10	145.79	160.00	1,080.0	1,331.0	27,500	34,500
2406	1999年2月	南箱根ヒューマンヒルズ 函南	C B 社	田方郡函南町桑原	10	324.53	567.63	467.5	687.5	29,260	50,740
2407	1999年2月	生田1丁目	K G 社	川崎市多摩区生田	4	138.66	180.08	980.0	1,270.0	29,000	34,000
2408	1999年2月	ブレンシヤール武蔵砂川	J K 社	武蔵村山市大南	8	110.10	117.43	190.0	470.0	26,319	27,899
2409	1999年2月	春日部・武里Part II	J X 社	春日部市大畑字杉の口	14	100.23	124.56	227.0	283.0	14,200	17,700
2410	1999年2月	江戸川台 四季の邸苑	B H 社	流山市東深井字水辺	5	165.32	181.88	718.0	1,078.0	30,600	33,600
2411	1999年2月	ライブステージ 勝田台東しずの杜	B Y 社	佐倉市井野大野	1	166.59	166.59	350.0	350.0	27,000	27,000
2412	1999年2月	フォレストタウン東ときわ台	A O 社	豊能郡豊能町東ときわ台	8	211.76	217.98	400.0	560.0	24,100	28,800
2413	1999年2月	小金井駅前	D J 社	下都賀郡国分寺町東	4	212.00	288.00	250.0	300.0	18,000	18,000
2414	1999年2月	パナタウン新検見川	C B 社	千葉市花見川区朝日ヶ丘町	4	153.33	167.28	720.0	940.0	25,000	27,000
1999年2月 計			35 件		172 区画						
2415	1999年3月	夢・ヒルズ 柳生II	J R 社	仙台市	5	211.33	211.33	442.0	442.0	26,250	26,250
2416	1999年3月	グリーンタウンしもつけ	K F 社	下都賀郡	12	192.47	301.45	300.0	500.0	12,500	20,800
2417	1999年3月		G S 社	世田谷区千歳台	1	155.00	155.00	1,000.0	1,000.0	50,000	50,000
2418	1999年3月		C Z 社	田無市	1	100.00	100.00	800.0	800.0	33,000	33,000
2419	1999年3月	川崎下平間	D J 社	川崎市	4	108.50	108.50	250.0	250.0	24,000	24,000
2420	1999年3月	相模大野	B E 社	相模原市	3	166.00	166.00	1,150.0	1,150.0	32,000	32,000
2421	1999年3月		C R 社	相模原市	2	100.00	143.00	500.0	700.0	15,000	22,000
2422	1999年3月	ロックヒルズ 中州	L Y 社	諏訪市中州	2	220.00	220.00	169.0	198.0	16,928	19,834
2423	1999年3月	エクセルタウン半城土	E K 社	刈谷市半城土町大湫	3	198.37	198.37	466.0	466.0	25,000	25,000
2424	1999年3月		D C 社	名古屋市	3	274.00	280.00	300.0	300.0	25,000	25,000
2425	1999年3月		D C 社	桑名市	3	330.00	330.00	450.0	450.0	24,000	24,000
2426	1999年3月	ヒルズカントリー 上野	D C 社	桑名市	1	263.00	263.00	410.0	410.0	25,000	25,000
2427	1999年3月	神戸OV藤原台IV	C V 社	神戸市北区藤原台中町	2	258.00	373.00	610.0	960.0	35,000	42,000
2428	1999年3月	神戸市定借バンク 狩口台	K J 社	神戸市垂水区	1	266.44	266.44	2,000.0	2,000.0	38,000	38,000
2429	1999年3月		K J 社	神戸市	1	301.73	301.73	2,000.0	2,000.0	120,000	120,000
2430	1999年3月		K J 社	神戸市	1	138.00	138.00	800.0	800.0	45,000	45,000
2431	1999年3月	近鉄東山菊美台	I G 社	生駒郡平群町菊美台	8	244.50	245.20	930.0	960.0	35,000	36,000
2432	1999年3月	Southern Villege 学園前	G L 社	奈良市藤ノ木台	5	150.09	165.41	420.0	470.0	27,000	30,000
2433	1999年3月	メンバーズタウン 月見台	C V 社	生駒郡平群町上庄	1	210.40	210.40	630.0	630.0	28,000	28,000
2434	1999年3月	ヒルズレーン 之江 1期	B Y 社	江戸川区大杉	3	110.50	136.89	1,000.0	1,050.0	34,500	35,000
2435	1999年3月	ガーデンシティ 知立八橋	C N 社	知立市八幡町川原田	2	238.89	241.46	420.0	480.0	24,000	26,000
2436	1999年3月	和泉中央のぞみ野	F S 社	和泉市のぞみ野	5	147.92	176.99	840.0	900.0	30,000	39,000

戸建て住宅発売順

No.	発売年月	事業名称	業者 記号	所在地	区画	土地面積 小(㎡)	土地面積 大(㎡)	保証金 小(万円)	保証金 大(万円)	地代 小(円/月)	地代 大(円/月)
2437	1999年3月	田原本町三笠	F S 社	磯城郡田原本町三笠円角	5	158.30	161.60	400.0	400.0	28,000	30,000
2438	1999年3月	マンション月見台	C V 社	生駒郡平群町大字上庄	2	238.61	267.04	700.0	780.0	25,000	31,000
2439	1999年3月	マンション八幡	A V 社	坂戸市八幡	1	140.07	140.07	600.0	600.0	30,000	30,000
2440	1999年3月	東信貴ヶ丘	G S 社	生駒郡三郷町東信貴ヶ丘	3	204.90	208.00	450.0	650.0	26,000	34,000
2441	1999年3月	ファミリーランド新座 2期1次	HN 社	新座市馬場	7	165.32	169.77	1,200.0	1,270.0	36,000	38,000
2442	1999年3月	川越マンション花水木の里	A V 社	川越市豊田新田整理地	2	132.07	135.99	400.0	400.0	30,000	32,000
2443	1999年3月	江戸川台 四季の邸苑	B H 社	流山市東深井字水辺	3	178.16	184.54	1,015.0	1,307.0	33,000	34,100
2444	1999年3月	東急NSあすみが丘	B U 社	千葉市緑区あすみが丘	1	191.99	191.99	820.0	820.0	29,000	29,000
2445	1999年3月	ミサホーム宮崎台	C Q 社	川崎市宮前区宮崎	9	165.00	198.00	1,850.0	2,800.0	48,500	62,000
2446	1999年3月	サンシャイン紀の川台	F S 社	和歌山市六十谷字中尾	5	135.27	158.46	282.0	320.0	18,000	20,000
2447	1999年3月	PASS50清瀬	B K 社	清瀬市下清戸	4	134.08	140.00	700.0	800.0	25,000	28,000
2448	1999年3月	ミサホームビルズ瀬田	C V 社	大津市大江	6	169.00	169.00	500.0	500.0	30,000	30,000
2449	1999年3月	アグリタウン長浜	C V 社	長浜市勝町	1	218.40	218.40	290.0	290.0	20,000	20,000
2450	1999年3月	ビルズガーデン泉大津市綾井	C V 社	泉大津市綾井	9	165.00	194.97	500.0	580.0	27,000	30,000
2451	1999年3月	北大阪材ホリス	H Q 社	豊能郡豊能町希望ヶ丘	7	223.13	396.37	290.0	420.0	19,900	29,500
2452	1999年3月	ビルズガーデン伊丹鴻池	C V 社	伊丹市鴻池字西慕本	6	135.50	135.50	470.0	470.0	28,000	28,000
2453	1999年3月	ビルズガーデン西宮山口	C V 社	西宮市山口町上山口	4	180.00	244.77	100.0	280.0	26,000	31,000
2454	1999年3月	神戸藤原台南	B K 社	神戸市北区藤原台南町	3	277.00	278.00	700.0	700.0	37,000	37,000
2455	1999年3月	北区谷上	B K 社	神戸市北区山田町下谷上字中段	3	209.73	268.69	700.0	990.0	35,000	38,000
2456	1999年3月	友沢	C V 社	加古川市加古川町友沢	3	281.00	320.00	370.0	450.0	27,000	31,000
2457	1999年3月	須磨区・高倉台	B K 社	神戸市須磨区高倉台	2	227.70	238.53	980.0	1,000.0	41,000	41,000
2458	1999年3月	英賀保	C V 社	姫路市飾磨区鎌倉町	1	171.92	171.92	440.0	440.0	33,000	33,000
2459	1999年3月	神戸岡場	B K 社	神戸市北区有野中町	1	246.02	246.02	450.0	600.0	30,000	30,000
2460	1999年3月	ビルズガーデン鹿の子台Ⅲ	C V 社	神戸市北区鹿の子台南町	1	218.00	218.00	650.0	650.0	33,000	33,000
2461	1999年3月	平城ニュータウン神功	C V 社	奈良市神功	2	202.37	208.80	670.0	700.0	31,000	32,000
2462	1999年3月	平城・神功分譲住宅	I G 社	奈良市神宮	1	235.60	235.60	600.0	600.0	26,000	26,000
2463	1999年3月	堺市庭代台1丁目	H Q 社	堺市庭代台	2	151.50	151.52	500.0	500.0	30,000	30,000
2464	1999年3月	岸宮サニータウン 6期	K M 社	那賀郡貴志川町大字岸宮字八岡	21	150.57	192.31	140.0	250.0	14,000	25,000
2465	1999年3月	リゾートパーク伊豆熱川	F Z 社	賀茂郡東伊豆町	9	507.14	947.71	112.0	135.0	8,600	16,100
2466	1999年3月	青葉の森の街 1次	K F 社	千葉市中央区青葉町	25	181.28	261.59	650.0	1,690.0	21,000	54,200
2467	1999年3月	西宮名塩ニュータウン	K F 社	西宮市東山台	21	215.83	298.67	780.0	1,290.0	32,600	53,700
2468	1999年3月	南箱根ヒューマンビルズ 函南	C B 社	田方郡函南町桑原	3	253.89	366.12	380.0	550.0	29,260	50,740
1999年3月 計			54 件		242 区画						
2469	1999年4月	ガーデンニングタウン三春	M C 社	田村郡三春町担橋	6	300.83	413.22	50.0	50.0	11,375	15,625
2470	1999年4月		M C 社	田村郡三春町担橋	6	280.00	280.00	50.0	50.0	10,000	10,000
2471	1999年4月		C S 社	日立市	4	199.00	266.00	250.0	350.0	15,000	19,800

戸建て住宅発売順

No.	発売年月	事業名称	業者 記号	所在地	区画	土地面積 小(m ²)	土地面積 大(m ²)	保証金 小(万円)	保証金 大(万円)	地代 小(円/月)	地代 大(円/月)
2472	1999年4月		C S 社	日立市	2	203.00	203.00	350.0	350.0	15,400	15,400
2473	1999年4月		I N 社	伊勢崎市	3	217.00	217.00	700.0	700.0	14,000	14,000
2474	1999年4月		A T 社	入間市	10	158.00	175.00	500.0	850.0	27,000	27,000
2475	1999年4月	大宮東新井	A T 社	大宮市東新井	4	244.00	244.00	600.0	600.0	26,000	26,000
2476	1999年4月	新三河島	B E 社	荒川区	1	163.81	163.81	1,300.0	1,300.0	37,000	37,000
2477	1999年4月	和田河原V	A N 社	南足柄市和田河原	5	145.00	145.00	480.0	480.0	17,160	17,616
2478	1999年4月	小机東本郷	B E 社	横浜市緑区	4	166.00	166.00	780.0	780.0	20,500	20,500
2479	1999年4月		B D 社	藤沢市	3	152.00	221.00	1,250.0	1,350.0	30,000	35,000
2480	1999年4月		L Y 社	諏訪市下諏訪	5	178.00	178.00	172.0	181.0	17,220	18,180
2481	1999年4月		B F 社	茅野市	3	313.00	317.00	200.0	250.0	17,000	18,000
2482	1999年4月		G K 社	瑞浪市	4	204.00	207.00	200.0	200.0	15,000	15,000
2483	1999年4月		L J 社	一宮市	2	247.00	247.00	400.0	400.0	38,000	38,000
2484	1999年4月		D C 社	名古屋市	2	184.00	184.00	400.0	400.0	20,000	20,000
2485	1999年4月	ムズタウン安城横机	D C 社	安城市	2	215.00	215.00	450.0	450.0	25,000	25,000
2486	1999年4月		L J 社	一宮市花池	2	241.00	254.00	350.0	450.0	37,000	39,000
2487	1999年4月		D C 社	常滑市	1	267.00	267.00	250.0	250.0	18,000	18,000
2488	1999年4月		D C 社	四日市市	6	270.00	302.00	250.0	350.0	20,000	22,000
2489	1999年4月		D C 社	桑名市	2	241.00	241.00	400.0	400.0	20,000	20,000
2490	1999年4月		C V 社	大津市	4	169.00	169.00	500.0	500.0	30,000	30,000
2491	1999年4月	アトレ21グランドステージ岸和田	E Q 社	岸和田市箕土路町	10	119.20	210.91	500.0	1,020.0	26,000	40,000
2492	1999年4月	オーベルコート香里園	N C 社	枚方市	3	202.64	202.64	57.4	57.4	53,166	53,166
2493	1999年4月		C V 社	加古川市	5	280.00	319.00	390.0	450.0	28,000	31,000
2494	1999年4月	港北ニュータウン	K F 社	横浜市都筑区牛久保西	25	172.39	364.71	1,380.0	2,770.0	44,200	88,700
2495	1999年4月	CITY&CITYおゆみ野 1次	K F 社	千葉市緑区鎌取町	28	165.73	465.71	410.0	1,590.0	13,900	53,100
2496	1999年4月	奈良青山	K F 社	奈良市青山	20	205.26	279.87	690.0	960.0	28,900	41,300
2497	1999年4月	常総NT絹の台	K F 社	筑波郡谷和原村絹の台	11	202.56	297.68	460.0	630.0	17,600	24,200
2498	1999年4月	常総NT北守谷	K F 社	北相馬郡守谷町薬師台	10	218.44	383.38	420.0	730.0	16,300	28,100
2499	1999年4月	グランフィート伊奈	A P 社	北足立郡伊奈町大字小室	19	198.35	208.04	70.0	190.0	17,000	24,000
2500	1999年4月	RC age ゆりのき台 2期	I W 社	八千代市ゆりのき台	6	168.50	181.08	750.0	850.0	26,000	30,000
2501	1999年4月	しいの木台 第1次	K F 社	東葛飾郡沼南町高柳新田通小屋	22	171.29	250.92	440.0	990.0	19,900	44,800
2502	1999年4月	四街道美しが丘 1次	K F 社	四街道市美しが丘	22	170.22	267.61	510.0	1,230.0	16,400	39,300
2503	1999年4月	パナタウン毛呂本郷	A V 社	入間郡毛呂山町毛呂本郷字将監	1	130.04	130.04	250.0	250.0	20,000	20,000
1999年4月 計			35 件		263 区画						
2504	1999年5月		B Z 社	仙台市	3	224.00	249.00	340.0	410.0	22,000	2,500
2505	1999年5月		B Z 社	仙台市	3	255.00	270.00	270.0	285.0	28,500	29,800
2506	1999年5月		B Y 社	桶川市	5	165.00	200.00	400.0	500.0	20,000	30,000

戸建て住宅発売順

No.	発売年月	事業名称	業者 記号	所在地	区画	土地面積 小(m ²)	土地面積 大(m ²)	保証金 小(万円)	保証金 大(万円)	地代 小(円/月)	地代 大(円/月)
2507	1999年5月	セビ ^o アコトタウン柏原	A T 社	狭山市柏原	1	419.00	419.00	1,100.0	1,100.0	40,000	40,000
2508	1999年5月		C R 社	町田市	7	182.00	212.00	840.0	1,010.0	30,000	34,000
2509	1999年5月	ブ ^o ロート ^o ヒルズ ^o 町田 ^o ト ^o ビ ^o ア	J Z 社	町田市函師町字十四号	2	183.36	187.09	645.0	660.0	28,000	28,000
2510	1999年5月		B Y 社	横浜市	1	201.00	201.00	970.0	970.0	37,000	37,000
2511	1999年5月		B F 社	長野市	3	240.00	317.00	400.0	400.0	29,000	31,000
2512	1999年5月		C X 社	浜松市	5	300.00	360.00	400.0	450.0	28,000	30,000
2513	1999年5月		C X 社	磐田郡	3	276.00	385.00	150.0	200.0	17,000	19,000
2514	1999年5月	マンハ ^o ース ^o タウン長湫長配	D C 社	愛知郡	2	125.00	125.00	200.0	200.0	37,000	37,000
2515	1999年5月	マンハ ^o ース ^o タウン東浦	D C 社	知多郡	2	270.00	270.00	350.0	350.0	25,000	25,000
2516	1999年5月	シャ ^o ロム ^o タウン夢が丘 I	M D 社	津市夢が丘	1	204.00	204.00	350.0	350.0	25,000	25,000
2517	1999年5月		C V 社	宇治市	5	250.00	250.00	690.0	840.0	37,000	39,000
2518	1999年5月		L S 社	吹田市千里山高塚	2	141.12	141.12	1,000.0	1,000.0	38,500	38,500
2519	1999年5月	姫路新在家	B E 社	姫路市	5	215.88	215.88	700.0	700.0	30,200	30,200
2520	1999年5月	神戸藤原台 3期	E A 社	神戸市北区藤原台中町	4	237.00	237.00	760.0	760.0	32,000	35,000
2521	1999年5月		D B 社	岡山市	2	239.00	239.00	600.0	600.0	20,000	20,000
2522	1999年5月		D B 社	総社市	2	205.00	306.00	300.0	350.0	12,000	13,000
2523	1999年5月		D B 社	東広島市	6	259.00	260.00	200.0	250.0	11,000	13,000
2524	1999年5月		D B 社	広島市	3					25,000	25,000
2525	1999年5月	南箱根ヒューマンヒルズ ^o 函南	C B 社	田方郡函南町桑原	10	307.66	567.63	467.5	687.5	21,310	33,950
2526	1999年5月	納得の家-定借大宮ブ ^o ラサ ^o 南	D L 社	大宮市佐知川字井戸尻	2	187.91	197.91	580.0	580.0	24,200	24,200
2527	1999年5月	シ ^o ョイ ^o フル ^o ライ ^o フ塚口北 1期	F R 社	伊丹市安堂寺町	4	125.97	171.66	713.0	739.0	24,100	25,000
2528	1999年5月	小金井駅前定借分譲	E L 社	下都賀郡国分寺町駅東	2	207.08	213.10	250.0	300.0	18,000	18,000
2529	1999年5月	ファミリーラント ^o 新座2期2次	H N 社	新座市馬場	6	165.91	166.05	1,110.0	1,210.0	33,000	36,000
2530	1999年5月	グ ^o ラン ^o テ ^o ィ ^o ール市場東	E Q 社	泉佐野市市場東	2			500.0	540.0	34,000	34,000
2531	1999年5月	エルカ ^o エイ ^o 季 ^o 美 ^o の ^o 森	J K 社	山武郡大網白里町季美の森南	9	180.67	226.59	90.0	131.0	12,100	17,500
2532	1999年5月	ブ ^o ラン ^o シェ ^o ール南柏 1次	J K 社	流山市向小金	7	121.11	135.36	100.0	200.0	24,150	28,020
1999年5月 計					29 件	109 区画					
2533	1999年6月		B Z 社	一関市	2	280.00	350.00	180.0	250.0	16,000	18,000
2534	1999年6月		B Z 社	利府町	6	336.00	374.00	340.0	370.0	24,800	26,000
2535	1999年6月	宮城郡利府町加瀬	B Z 社	宮城郡利府町加瀬字野中沢	3	358.75	373.09	360.0	370.0	25,600	26,000
2536	1999年6月	守谷町	B E 社	北相馬郡	2	184.00	184.00	350.0	350.0	15,000	15,000
2537	1999年6月	ゆうきが丘NT	B Q 社	河内郡	5	238.74	238.74	150.0	150.0	10,832	10,832
2538	1999年6月		I Z 社	太田市	6	214.00	218.00	190.0	210.0	14,500	16,000
2539	1999年6月	東岩槻83街区	A T 社	岩槻市南平野区画整理地	5	220.00	290.00	700.0	1,000.0	33,000	40,000
2540	1999年6月	川越上寺山	A T 社	川越市上寺山字八規町	4	231.00	360.00	750.0	750.0	27,000	27,000
2541	1999年6月	大宮・中川	B E 社	大宮市	2	196.78	196.78	700.0	700.0	19,000	19,000

戸建て住宅発売順

No.	発売年月	事業名称	業者 記号	所在地	区画	土地面積 小(m ²)	土地面積 大(m ²)	保証金 小(万円)	保証金 大(万円)	地代 小(円/月)	地代 大(円/月)
2542	1999年6月		DE 社	八千代市	3	186.00	186.00	700.0	700.0	28,000	28,000
2543	1999年6月	千葉・生実町	BE 社	千葉市中央区	1	213.21	213.21	100.0	100.0	30,000	30,000
2544	1999年6月		BY 社	町田市	6	150.00	152.00	860.0	930.0	27,000	30,000
2545	1999年6月		CX 社	清水市	9	172.00	205.00	300.0	330.0	20,000	22,000
2546	1999年6月		CX 社	浜松市	4	240.00	346.00	250.0	300.0	25,000	28,000
2547	1999年6月		CX 社	清水市	3	216.00	216.00	470.0	470.0	30,000	30,000
2548	1999年6月		DR 社	知立市	4	249.00	255.00	420.0	480.0	24,000	26,000
2549	1999年6月		DC 社	知立市	2	198.00	198.00	400.0	400.0	22,500	22,500
2550	1999年6月		DC 社	安城市	1	373.00	373.00	300.0	300.0	23,000	23,000
2551	1999年6月		DR 社	安城市	1	219.00	219.00	400.0	400.0	23,000	23,000
2552	1999年6月	大山田NT蓮花寺	KF 社	桑名市	14	220.02	295.50	280.0	690.0	11,700	28,700
2553	1999年6月		DC 社	桑名市	2	220.00	220.00	370.0	370.0	19,000	19,000
2554	1999年6月		DC 社	桑名市	1	330.00	330.00	520.0	520.0	31,000	31,000
2555	1999年6月	グランデール閑空・泉佐野	EQ 社	泉佐野市上町	5	147.31	195.70	470.0	720.0	26,000	33,000
2556	1999年6月		CV 社	四条畷市	2	200.00	235.00	750.0	770.0	28,000	29,000
2557	1999年6月	ストークビレッジ岸	FD 社	加古川市西神吉町字東出口	8	169.40	189.59	182.0	199.0	29,800	32,700
2558	1999年6月	ウッティコート国岡東	FD 社	加古郡稲美町国岡	3	165.97	356.54	329.0	678.0	18,000	37,200
2559	1999年6月	ウッティコート本荘	FD 社	加古郡播磨町本荘下女ケ池	3	170.36	198.30	395.0	470.0	25,000	29,000
2560	1999年6月	ウッティコート国岡	FD 社	加古郡稲美町国岡字城ノ谷	2	180.72	191.74	422.8	448.7	24,600	26,100
2561	1999年6月		DB 社	岡山市	6	239.00	241.00	400.0	430.0	14,000	15,000
2562	1999年6月		DB 社	玉野市	1	162.00	162.00	200.0	200.0	10,000	10,000
2563	1999年6月		DB 社	深安郡	2	203.00	203.00	250.0	250.0	15,000	15,000
2564	1999年6月	メンバーズ桜井公園	AC 社	高松市	4	308.70	308.70	660.0	660.0	30,000	30,000
2565	1999年6月	アビスタウン加賀田	FL 社	河内長野市加賀田	7	148.71	168.36	411.0	611.0	27,000	30,600
2566	1999年6月	西宮・山口町丸山台	BK 社	西宮市山口町上山口	5	185.00	562.36	450.0	1,000.0	25,000	40,000
2567	1999年6月	北六甲台	BK 社	西宮市山口町名来柳ケ谷	5	203.89	216.15	430.0	470.0	25,000	25,000
2568	1999年6月	西宮名塩さくら台	BK 社	西宮市名塩さくら台	4	232.00	322.00	370.0	850.0	25,000	30,000
2569	1999年6月	神戸岡場	BK 社	神戸市北区有野中町	2	246.02	246.02	450.0	600.0	30,000	30,000
2570	1999年6月	川越パナクン花水木	AV 社	川越市豊田農住整理	2	132.07	135.99	200.0	200.0	28,000	29,000
2571	1999年6月	ジョイフルライフ宝塚・中山寺	FR 社	宝塚市中筋	3	141.29	144.21	710.0	720.0	30,000	30,700
2572	1999年6月	港北ニュータウン 2次	KF 社	横浜市都筑区牛久保西	47	165.83	372.35	1,280.0	3,180.0	40,900	101,800
2573	1999年6月	パナクン藤原台	CL 社	神戸市北区藤原台南町	2	221.00	231.00	550.0	550.0	29,000	31,000
2574	1999年6月	西宮名塩ニュータウン 2次	KF 社	西宮市東山台	24	206.68	241.86	710.0	1,090.0	29,700	45,400
1999年6月 計			42 件		223 区画						
2575	1999年7月	篠路拓北	KF 社	札幌市篠路拓北	18	208.00	248.50	270.0	480.0	11,400	19,900
2576	1999年7月	飯能美杉台	AT 社	飯能市美杉台	6	224.00	238.00	850.0	1,200.0	31,000	36,000

戸建て住宅発売順

No.	発売年月	事業名称	業者 記号	所在地	区画	土地面積 小(㎡)	土地面積 大(㎡)	保証金 小(万円)	保証金 大(万円)	地代 小(円/月)	地代 大(円/月)
2577	1999年7月		BY 社	川崎市	2	172.00	172.00	1,650.0	1,650.0	39,000	39,000
2578	1999年7月		DC 社	岐阜市	4	199.00	235.00	200.0	250.0	19,000	21,000
2579	1999年7月		CX 社	浜松市	3	400.00	623.00	450.0	500.0	35,000	38,000
2580	1999年7月	メンバーズタウン瀬戸みずの坂	DC 社	瀬戸市本郷町	9	270.00	299.75	450.0	500.0	22,000	25,000
2581	1999年7月		DC 社	知立市	4	182.00	225.00	300.0	450.0	24,000	24,000
2582	1999年7月	メンバーズタウン岡崎真伝町	DC 社	岡崎市	2	303.00	303.00	380.0	380.0	24,000	24,000
2583	1999年7月		DC 社	北刈谷市	2	209.00	209.00	480.0	480.0	25,000	25,000
2584	1999年7月		DC 社	高浜市	2	179.00	186.00	300.0	350.0	21,000	22,000
2585	1999年7月		DC 社	安城市	1	228.00	228.00	450.0	450.0	23,000	23,000
2586	1999年7月		DC 社	鈴鹿市長太栄町	8	318.00	325.00	200.0	350.0	12,000	18,000
2587	1999年7月		DC 社	桑名市	3	232.00	238.00	300.0	450.0	18,000	22,000
2588	1999年7月		CV 社	相楽郡	2	185.00	185.00	550.0	550.0	28,000	28,000
2589	1999年7月		CV 社	豊能郡	5	169.00	169.00	500.0	500.0	30,000	30,000
2590	1999年7月		CV 社	堺市	2	319.00	319.00	1,030.0	1,030.0	77,000	77,000
2591	1999年7月		CV 社	奈良市	1	327.00	327.00	1,000.0	1,000.0	46,000	46,000
2592	1999年7月		DB 社	尾道市	3	230.00	260.00	300.0	300.0	16,000	17,000
2593	1999年7月		DB 社	広島市	3	118.00	317.00	320.0	700.0	17,000	30,000
2594	1999年7月	滋賀駅前定借分譲	CV 社	滋賀郡志賀町	3	165.00	165.00	250.0	250.0	18,000	18,000
2595	1999年7月	アグリタウン大戌亥	CV 社	長浜市大戌亥町	3	229.65	231.40	300.0	330.0	20,000	22,000
2596	1999年7月	大津唐崎定借分譲	CV 社	大津市唐崎	1	200.00	200.00	660.0	660.0	27,000	27,000
2597	1999年7月	京田辺宮津定借分譲	CV 社	京田辺市宮津	1	150.00	150.00	450.0	450.0	20,000	20,000
2598	1999年7月	フォレストヒルズ 東ときわ台	CV 社	豊能郡豊能町東ときわ台	7	216.00	217.88	400.0	510.0	24,100	27,600
2599	1999年7月	セレノコートエスト貝塚	EQ 社	貝塚市橋本	4	131.42	192.04	290.0	450.0	20,000	29,000
2600	1999年7月	四条畷市清滝中町	CV 社	四条畷市清滝中町	2	200.00	270.00	670.0	800.0	31,000	35,000
2601	1999年7月	アトレ21ベルジュール南上町	EQ 社	岸和田市南上町	1	202.54	202.54	520.0	520.0	28,000	28,000
2602	1999年7月	梅の里定借分譲地	JW 社	富田林市梅の里	4	181.27	241.19	600.0	650.0	25,000	30,000
2603	1999年7月	箕面外院	IL 社	箕面市外院	1	153.00	153.00	500.0	500.0	25,200	25,200
2604	1999年7月	相楽ニュータウン 1次	KF 社	相楽郡精華町桜が丘	30	202.67	388.36	590.0	1,100.0	24,800	46,200
2605	1999年7月	住友四季の邸苑5期	BH 社	流山市東深井字水辺	7	165.30	187.14	718.0	1,102.0	30,600	34,600
2606	1999年7月	常総NT北守谷 2次	KF 社	北相馬郡守谷町薬師台	21	191.99	599.03	170.0	490.0		
2607	1999年7月	パナタウン上廣瀬	AV 社	狭山市上廣瀬	4	175.96	243.44	600.0	600.0	28,000	28,000
2608	1999年7月	四街道パークヒラ	FX 社	四街道市大日緑が丘	5	176.33	203.39	696.9	772.0	24,400	27,000
2609	1999年7月	八王子みなみ野シティ	HL 社	八王子市宇津貫町	4	181.23	232.19	780.0	1,100.0	24,000	32,000
1999年7月 計			35 件		178 区画						
2610	1999年8月		BZ 社	花巻市	4	230.00	387.00			15,000	19,600
2611	1999年8月	大宮東新井6期	AT 社	大宮市東新井	3	171.00	219.00	550.0	660.0	26,000	27,000

戸建て住宅発売順

No.	発売年月	事業名称	業者 記号	所在地	区画	土地面積 小(m ²)	土地面積 大(m ²)	保証金 小(万円)	保証金 大(万円)	地代 小(円/月)	地代 大(円/月)
2612	1999年8月	三井ホームタウン国立富士見町	D J 社	国立市	8	206.25	206.25	1,000.0	1,000.0	51,250	51,250
2613	1999年8月		B S 社	小平市	6	136.00	164.00	850.0	900.0	27,500	28,500
2614	1999年8月		B Y 社	横浜市	5	164.00	166.00	940.0	1,070.0	26,000	30,000
2615	1999年8月	武蔵新城	B E 社	川崎市武蔵新城	4	190.00	190.00	1,400.0	1,400.0	36,000	36,000
2616	1999年8月		B Y 社	藤沢市	2	171.00	171.00	820.0	910.0	24,000	27,000
2617	1999年8月		B F 社	長野市	4	241.00	284.00	400.0	400.0	31,000	38,000
2618	1999年8月		B F 社	長野市	2	168.00	247.00	250.0	370.0	26,000	30,000
2619	1999年8月	西河渡定借分譲地	D C 社	岐阜市	3	216.00	216.00	233.0	233.0	19,300	19,300
2620	1999年8月		C X 社	掛川市	7	264.00	264.00	280.0	280.0	22,000	22,000
2621	1999年8月	エクセルタウンツツ木	E K 社	刈谷市ツツ木町西荒井	4	215.54	215.54	325.0	325.0	25,000	25,000
2622	1999年8月	メンバーズタウン岡崎真伝	D C 社	岡崎市	2	303.00	304.00	310.0	450.0	24,000	24,000
2623	1999年8月	シャロームタウン夢が丘Ⅱ	M D 社	津市夢が丘	3	188.62	262.51	300.0	400.0	19,000	29,000
2624	1999年8月		C V 社	彦根市	1	144.00	144.00	260.0	260.0	14,000	14,000
2625	1999年8月		C V 社	加西市	2	167.00	206.00	300.0	300.0	13,000	15,000
2626	1999年8月	CITY&CITYおゆみ野 2次	K F 社	千葉市緑区誉田町	62	149.99	465.23	260.0	1,960.0	10,100	65,500
2627	1999年8月	三田天神ほうじが丘	E Y 社	三田市天神	4	150.10	153.30	240.0	250.0	20,000	20,800
2628	1999年8月	ブラシヤール武蔵砂川	J K 社	武蔵村山市大南	3	110.10	110.44	80.0	220.0	26,713	26,787
2629	1999年8月	日進市定借建築条件宅地	J L 社	日進市岩崎台	2	160.00	160.00	450.0	450.0	30,000	30,000
2630	1999年8月	津島市神守	H U 社	津島市百島町字観音坊	2	255.46	257.43	210.0	230.0	19,800	20,000
2631	1999年8月	星見ヶ丘ネオリス	H Q 社	桑名市星見ヶ丘	3	241.85	280.34	210.0	230.0	22,000	24,000
2632	1999年8月	アトレ21ベラルシヤール武庫川	E Q 社	尼崎市元浜町	1	198.52	198.52	450.0	450.0	35,000	35,000
1999年8月 計			23 件		137	区画					
2633	1999年9月		B Z 社	北上市	2	156.00	156.00	150.0	150.0	12,000	12,000
2634	1999年9月		B Z 社	富谷町	3	318.00	321.00			32,800	34,500
2635	1999年9月		B Z 社	仙台市	1	233.00	233.00	250.0	250.0	29,000	29,000
2636	1999年9月		C S 社	日立市	3	206.00	312.00	240.0	320.0	11,800	13,000
2637	1999年9月		B Y 社	横須賀市	3	181.00	181.00	830.0	830.0	33,000	33,000
2638	1999年9月		E H 社	長野市	3	162.00	185.00	280.0	300.0	18,000	20,000
2639	1999年9月		B F 社	長野市	2	228.00	228.00	350.0	350.0	25,000	25,000
2640	1999年9月		B F 社	長野市	2	247.00	277.00	400.0	400.0	28,000	30,000
2641	1999年9月		C X 社	浜松市	2	276.00	338.00	350.0	350.0	26,000	27,000
2642	1999年9月	メンバーズタウン豊明仙人塚	D C 社	安城市	14	205.00	205.00	460.0	460.0	22,000	22,000
2643	1999年9月	メンバーズタウンみずの坂(Ⅱ)	D C 社	瀬戸市本郷町	9	216.07	300.01	300.0	451.0	22,200	34,000
2644	1999年9月	メンバーズタウン安城二本木	D C 社	安城市	6	220.00	220.00	450.0	450.0	23,700	23,700
2645	1999年9月		C V 社	田辺市	8	167.00	198.00	450.0	450.0	22,000	22,000
2646	1999年9月		C V 社	京都市	4	180.00	207.00	620.0	790.0	32,000	37,000

戸建て住宅発売順

No.	発売年月	事業名称	業者 記号	所在地	区画	土地面積 小(㎡)	土地面積 大(㎡)	保証金 小(万円)	保証金 大(万円)	地代 小(円/月)	地代 大(円/月)
2647	1999年9月		CV社	神戸市	2	192.00	195.00	450.0	490.0	28,000	30,000
2648	1999年9月		DB社	広島市	11	171.00	349.00	370.0	520.0	23,000	47,000
2649	1999年9月	メンバーズタウン讃岐富士	AC社	綾歌郡飯山町東小川字若宮	1	288.00	288.00	300.0	300.0	13,000	13,000
2650	1999年9月		CU社	福岡市	3	224.00	224.00	500.0	500.0	21,000	21,000
2651	1999年9月	定借住宅桶川	BY社	桶川市下日出谷西字東耕地	2	165.00	200.00	250.0	280.0	23,000	28,000
2652	1999年9月	住友四季の邸苑 6期1次	BH社	流山市東深井字水辺	2	165.32	178.38	718.0	1,101.0	30,600	33,000
2653	1999年9月	住友四季の邸苑 6期2次	BH社	流山市東深井字水辺	2	165.32	198.35	718.0	1,199.0	30,600	33,700
2654	1999年9月	スカイタウン藤岡	OW社	西加茂郡藤岡町大字上渡合字乳母ヶ所	19	200.05	244.31	130.0	170.0	8,000	11,000
2655	1999年9月	ライフガーデン木津川台	IG社	相楽郡木津町木津川台	14	200.22	225.11	600.0	820.0	25,000	47,000
2656	1999年9月	アトレ21ベルジール尼崎	EQ社	尼崎市大物町	1	134.60	134.60	500.0	500.0	35,000	35,000
2657	1999年9月	ファミリーランド新座2期最終	HN社	新座市馬場	6	166.04	166.46	1,140.0	1,270.0	34,000	39,000
2658	1999年9月	アトレ21ベルジール御影本町	EQ社	神戸市東灘区御影本町	2	110.95	117.84	410.0	500.0	30,000	32,000
2659	1999年9月	プレタウン横浜・港北NT	KB社	横浜市都筑区荏田東	20	147.21	189.53	1,545.0	1,545.0	24,300	45,900
2660	1999年9月	コミュニティータウン荏田	BY社	横浜市青葉区荏田西	8	130.00	138.00	900.0	1,150.0	46,000	49,000
2661	1999年9月	アトレ21ベルジール東灘	EQ社	神戸市東灘区魚崎南町	1	148.05	148.05	570.0	570.0	33,000	33,000
2662	1999年9月	志津 第1次	KF社	佐倉市西志津	34	165.36	334.34	530.0	1,050.0	23,300	46,400
2663	1999年9月	エルクエイ季美の森	JK社	山武郡大網白里町季美の森南	4	180.76	226.59	92.0	131.0	12,400	17,500
2664	1999年9月	二色の浜 J団地	KA社	貝塚市二色	14	193.17	196.48	615.0	715.0	28,100	32,500
2665	1999年9月	港北ニュータウン 第3次	KF社	横浜市都筑区中川	48	176.03	375.43	1,120.0	3,510.0	36,000	112,400
1999年9月 計			33 件		256 区画						
2666	1999年10月	篠路拓北	KF社	札幌市篠路拓北	27	208.01	252.75	270.0	470.0	11,400	19,600
2667	1999年10月		BZ社	仙台市	3	248.00	280.00	400.0	450.0	24,700	26,000
2668	1999年10月		ME社	いわき市	4	218.51	218.51	15.8	15.8	13,219	13,219
2669	1999年10月		ME社	いわき市内郷町高野作	4	189.54	239.09	13.7	17.3	11,466	14,464
2670	1999年10月	常総NT南守谷	KF社	北相馬郡守谷町けやき台	26	167.90	293.52	309.0	1,251.0	16,300	43,765
2671	1999年10月	千波町小茶園	BE社	水戸市千波町小茶園	2	114.69	114.69	550.0	550.0	23,000	23,000
2672	1999年10月	自治医科大学周辺	KF社	下都賀郡	14	256.80	398.21	290.0	520.0	12,000	21,600
2673	1999年10月	大井町鶴ヶ丘	AT社	入間郡大井町鶴ヶ丘	3	203.00	262.00	800.0	1,100.0	32,000	35,000
2674	1999年10月	川越市上戸新町	BE社	川越市上戸新町	1	155.00	155.00	600.0	600.0	20,000	20,000
2675	1999年10月	ままた	AN社	南足柄市ままた	6	169.73	191.70	470.0	550.0	23,700	26,600
2676	1999年10月		BY社	横浜市	1	144.00	144.00	400.0	400.0	45,000	45,000
2677	1999年10月		BY社	横浜市	1	128.00	128.00	940.0	940.0	19,000	19,000
2678	1999年10月		BF社	上田市	2	205.00	297.00	250.0	300.0	15,000	20,000
2679	1999年10月		CX社	浜松市	6	247.00	250.00	400.0	450.0	30,000	33,000
2680	1999年10月		DC社	豊橋市	6	207.00	207.00	164.0	164.0	17,200	17,200
2681	1999年10月	レイシャウハウス川端	LL社	碧南市	4	245.19	245.19	300.0	300.0	23,000	23,000

戸建て住宅発売順

No.	発売年月	事業名称	業者 記号	所在地	区画	土地面積 小(㎡)	土地面積 大(㎡)	保証金 小(万円)	保証金 大(万円)	地代 小(円/月)	地代 大(円/月)
2682	1999年10月		DC 社	桑名市	7	229.00	275.00	280.0	320.0	19,000	20,000
2683	1999年10月		CV 社	守山市	9	180.00	245.00	620.0	750.0	28,000	35,000
2684	1999年10月		CV 社	宇治市	8	106.00	193.00	660.0	790.0	30,000	36,000
2685	1999年10月		CV 社	京都市	6	172.00	261.00	820.0	1,080.0	36,000	44,000
2686	1999年10月	相楽ニュータウン	BE 社	相楽郡	1	215.80	215.80	630.0	630.0	33,000	33,000
2687	1999年10月	萩原台	CB 社	川西市	1	221.61	221.61	900.0	900.0	35,000	35,000
2688	1999年10月		DB 社	尾道	3	200.00	200.00	280.0	280.0	15,000	16,000
2689	1999年10月	メンバーズタウン宇多津	AC 社	綾歌郡	4	279.86	279.86	500.0	500.0	28,000	28,000
2690	1999年10月	メンバーズタウン宇多津	AC 社	綾歌郡	2	278.90	278.90	500.0	500.0	28,000	28,000
2691	1999年10月	川越パナタウン花水木	AV 社	川越市豊田農住整理	1	135.56	135.56	200.0	200.0	28,000	28,000
2692	1999年10月	パナタウン毛呂本郷	AV 社	入間郡毛呂山町毛呂本郷字将監	1	130.04	130.04	100.0	100.0	25,000	25,000
2693	1999年10月	八千代村上定借住宅	BW 社	八千代市大字村上字沖塚前	4	166.00	166.00	530.0	720.0	22,000	31,000
2694	1999年10月	住友四季の邸苑 6期3次	BH 社	流山市東深井字水辺	2	165.42	178.52	659.0	1,055.0	30,600	33,000
2695	1999年10月	ブロードヒルズ町田トピア	FE 社	町田市国師町字十四号	2	183.36	187.09	645.0	660.0	28,000	28,000
2696	1999年10月	ライフガーデン木津川台	IG 社	相楽郡木津町木津川台	12	200.22	225.11	600.0	820.0	25,000	47,000
2697	1999年10月	オアシスヒルズ津田山手	CV 社	枚方市津田山手	4	203.99	218.14	650.0	750.0	33,000	36,000
2698	1999年10月	近鉄東山菊見台住宅地	IG 社	生駒郡平郡町菊見台	8	238.09	256.11	820.0	970.0		
2699	1999年10月	エルクエイ季美の森	JK 社	山武郡大網白里町季美の森南	3	180.23	193.56	92.0	131.0	12,400	17,500
2700	1999年10月	グライムシティ大網みやこ野ガーデンレジデンス	FZ 社	山武郡大網白里町みやこ野	2	419.73	469.38			28,200	29,600
2701	1999年10月	西宮北六甲台	BK 社	西宮市山口町名来字柳谷	6	204.14	205.13	430.0	600.0	25,000	25,000
2702	1999年10月	サザンヴィレッジ樽井	IQ 社	泉南市樽井	4	141.75	150.73	200.0	250.0	25,000	30,000
2703	1999年10月	北六甲台	BK 社	西宮市山口町名来柳ヶ谷	5	204.00	205.13	430.0	470.0	25,000	25,000
2704	1999年10月	鹿の子台	BK 社	神戸市北区鹿の子台	2	254.00	257.00	450.0	450.0	35,000	35,000
2705	1999年10月	西宮名塩さくら台	BK 社	西宮市名塩さくら台	1	322.00	322.00	850.0	850.0	30,000	30,000
2706	1999年10月	榛原ひのき坂	BK 社	宇陀郡榛原町ひのき坂	8	177.95	246.97	100.0	200.0	20,000	25,000
2707	1999年10月	杉戸高野台 第1期	BK 社	北葛飾郡杉戸町高野台西	8	199.06	243.75	470.0	880.0	15,800	29,200
2708	1999年10月	西宮名塩ニュータウン 第3次	KF 社	西宮市東山台	37	184.49	249.14	670.0	1,000.0	30,700	45,800
2709	1999年10月	レスタ荏田南定借建売り	NA 社	横浜市都筑区荏田南	6	181.98	214.93	1,636.0	1,909.0	47,200	54,900
2710	1999年10月	大和小泉	BK 社	大和郡山市小泉町字桐之内	4	199.43	202.16	430.0	660.0	28,000	33,000
2711	1999年10月	レクビア大津仰木の里 第1次	KF 社	大津市雄琴北	35	198.17	260.91	250.0	350.0	30,800	42,400
2712	1999年10月	希望の丘ライフステージ 21	EE 社	船橋市馬込町	10	136.19	187.89	470.0	790.0	33,700	35,700
2713	1999年10月	希望の丘ライフステージ 21	EE 社	船橋市馬込町	7	133.18	196.96	490.0	790.0	33,900	35,200
2714	1999年10月	長浦代宿けやき台	KD 社	袖ヶ浦市代宿字穴田	14	167.87	216.43	300.0	300.0	11,600	16,000
1999年10月 計					49 件						
					337 区画						
2715	1999年11月		BZ 社	江刺市	4	201.00	247.00	120.0	150.0	10,000	12,000
2716	1999年11月		AT 社	春日部市	3	166.00	234.00	200.0	300.0	30,000	30,000

戸建て住宅発売順

No.	発売年月	事業名称	業者 記号	所在地	区画	土地面積 小(㎡)	土地面積 大(㎡)	保証金 小(万円)	保証金 大(万円)	地代 小(円/月)	地代 大(円/月)
2717	1999年11月		A T 社	幸手市	2	191.00	262.00	200.0	250.0	20,000	20,000
2718	1999年11月	おゆみ野	N B 社	千葉市	2	239.73	239.73	990.0	990.0	31,500	31,500
2719	1999年11月		B T 社	八千代市	2	226.00	226.00	840.0	960.0	37,000	39,000
2720	1999年11月		B F 社	東筑摩郡	11	211.00	259.00	170.0	200.0	17,000	20,000
2721	1999年11月		C X 社	清水市	3	159.00	159.00	350.0	390.0	24,000	27,000
2722	1999年11月		C X 社	浜松市	2	302.00	452.00	450.0	450.0	31,000	33,000
2723	1999年11月	エクセルワン築地	E K 社	刈谷市	3	220.38	220.38	467.0	467.0	24,000	24,000
2724	1999年11月	メンバーズタウン安城住吉Ⅱ	D C 社	安城市	3	210.00	233.00	400.0	450.0	22,000	23,000
2725	1999年11月	エクセルワン半城土塩田	E K 社	刈谷市	2	268.69	268.69	500.0	500.0	25,000	25,000
2726	1999年11月	メンバーズタウンみどり梅里	D C 社	名古屋市	1	200.00	200.00	620.0	620.0	26,000	26,000
2727	1999年11月	陽だまりの丘	D C 社	桑名市陽だまりの丘	11	254.00	267.00	320.0	450.0	22,000	25,000
2728	1999年11月	ゆめぼりす伊賀	D C 社	上野市	7	202.00	280.00	180.0	230.0	15,000	16,000
2729	1999年11月	アトレ21泉北忠岡	E Q 社	泉北郡忠岡町高月北	10	154.07	188.78	360.0	400.0	26,000	31,000
2730	1999年11月		C V 社	貝塚市	2	235.00	235.00	520.0	660.0	33,000	42,000
2731	1999年11月		C V 社	交野市	1	170.00	170.00	650.0	650.0	28,000	28,000
2732	1999年11月		C V 社	西宮市	2	238.00	338.00	300.0	400.0	35,000	38,000
2733	1999年11月		C V 社	奈良市	1	421.00	421.00	1,200.0	1,200.0	53,000	53,000
2734	1999年11月		D B 社	総社市	7	260.00	280.00	380.0	450.0	12,000	16,000
2735	1999年11月		D B 社	岡山市	2	233.00	233.00	380.0	420.0	14,800	15,200
2736	1999年11月		D B 社	福山市	4	199.00	199.00	470.0	490.0	24,000	26,000
2737	1999年11月	メイプルワン花園	C U 社	宇土市境目町	5	188.32	229.68	264.8	336.0	7,300	9,000
2738	1999年11月		C U 社	宇土市	3	183.00	203.00	183.0	190.0	8,000	8,000
2739	1999年11月	ジョイフルライフ宝塚・中山寺	F R 社	宝塚市中筋	2	141.29	144.21	710.0	720.0	30,000	30,700
2740	1999年11月	神戸三田藤原台 第1次	K F 社	神戸市北区藤原台中町	40	206.28	364.33	330.0	680.0	24,000	48,700
2741	1999年11月	杉戸高野台定借プロジェクト	E I 社	北葛飾郡杉戸町高野台西	16	170.02	277.40	110.0	790.0	3,600	26,200
2742	1999年11月	三井ホームタウン柏	F A 社	柏市柏字羽黒台	1	177.98	177.98			42,000	42,000
2743	1999年11月	梶ヶ谷定借分譲地	B Y 社	川崎市高津区梶ヶ谷	5	172.46	180.98	1,440.0	1,560.0	37,000	40,000
2744	1999年11月	リゾートパーク伊豆熱川	F Z 社	賀茂郡東伊豆町	8	509.90	579.13	148.0	169.0	12,400	14,100
2745	1999年11月	泉北榎塚台	K A 社	堺市榎塚台	22	199.39	250.10	950.0	1,409.0	44,000	64,400
2746	1999年11月	むさし緑園都市	B U 社	川越市伊勢原町	4	180.08	249.63	1,200.0	1,200.0	28,500	47,900
2747	1999年11月	むさし緑園都市	B U 社	鶴ヶ島市富士見	3	171.20	209.73	900.0	900.0	21,100	30,000
2748	1999年11月	PASS50春日部 第14期	B K 社	春日部市内牧字戸崎	2	165.52	165.52	400.0	400.0	22,000	22,000
2749	1999年11月		B Y 社	横浜市旭区市沢町	5	127.90	150.10	850.0	1,050.0	17,000	22,000
2750	1999年11月	戸塚	B Y 社	横浜市戸塚区矢部町	1	164.89	164.89	1,020.0	1,020.0	29,000	29,000
2751	1999年11月	町田市相原	B K 社	町田市相原町	1	165.25	165.25	500.0	500.0	32,000	32,000
2752	1999年11月		B Y 社	藤沢市大庭	1	214.39	214.39	840.0	840.0	24,000	24,000
2753	1999年11月	青葉の森の街 第2次	K F 社	千葉市中央区千葉寺町	25	171.55	203.70	820.0	1,630.0	26,200	52,000

戸建て住宅発売順

No.	発売年月	事業名称	業者 記号	所在地	区画	土地面積 小(㎡)	土地面積 大(㎡)	保証金 小(万円)	保証金 大(万円)	地代 小(円/月)	地代 大(円/月)
2754	1999年11月	川越 ^ハ ナカ ^ン 花水木の里	A V 社	川越市豊田農住整理	1	135.56	135.56	200.0	200.0	28,000	28,000
2755	1999年11月	CITY&CITYおゆみ野 3次	K F 社	千葉市緑区誉田町	44	167.12	494.13	510.0	2,100.0	17,200	70,300
1999年11月 計			41 件		274	区画					
2756	1999年12月		B Z 社	黒川郡富山町	12	231.00	333.00	200.0	280.0	23,000	32,000
2757	1999年12月		B Z 社	多賀城市	2	320.00	375.00	330.0	370.0	30,800	32,800
2758	1999年12月		D E 社	塩谷郡	4	227.00	227.00	100.0	100.0	20,000	20,000
2759	1999年12月	南志津	N B 社	佐倉市	5	215.13	215.13	686.0	686.0	42,900	42,900
2760	1999年12月	八千代ゆりの木台	N B 社	八千代市	2	239.50	239.50	990.0	990.0	31,500	31,500
2761	1999年12月		B T 社	千葉市	2	256.00	387.00	780.0	800.0	30,000	30,000
2762	1999年12月		B T 社	千葉市	2	256.00	387.00	780.0	800.0	30,000	30,000
2763	1999年12月	八千代ゆりの木台	F P 社	八千代市	1	179.53	179.53	1,440.0	1,440.0	46,000	46,000
2764	1999年12月	練馬・南大泉	B E 社	練馬区南大泉	3	237.00	237.00	2,000.0	2,000.0	43,000	43,000
2765	1999年12月		B S 社	相模原市	7	132.00	132.00	560.0	570.0	18,000	19,000
2766	1999年12月		B D 社	藤沢市	2	200.00	230.00	1,080.0	1,260.0	36,000	42,000
2767	1999年12月		D D 社	三条市	5	204.00	206.00	100.0	100.0	13,000	13,000
2768	1999年12月		C X 社	浜松市	13	230.00	270.00	400.0	450.0	23,000	23,000
2769	1999年12月		L J 社	稲沢市桜木	8	231.00	231.00	350.0	350.0	25,000	25,000
2770	1999年12月	シャロームタウン八町	M D 社	津市八町	1	247.00	247.00	350.0	350.0	35,000	35,000
2771	1999年12月		C V 社	南河内郡	7	240.00	249.00	650.0	700.0	28,000	30,000
2772	1999年12月		C V 社	赤穂市	4	251.00	251.00	400.0	550.0	26,000	30,000
2773	1999年12月		C V 社	姫路市	3	170.00	170.00	350.0	350.0	18,000	18,000
2774	1999年12月		D B 社	倉敷市	8	230.00	240.00	230.0	290.0	10,000	13,000
2775	1999年12月	メンバーズタウン松本	A C 社	高松市	4	268.73	268.73	600.0	600.0	27,000	27,000
2776	1999年12月	東武CITY南栗橋定借地	I X 社	北葛飾郡栗橋町南栗橋	7	166.19	182.83	144.0	325.0	16,600	22,100
2777	1999年12月	杉戸高野台 第2期	B K 社	北葛飾郡栗橋町南栗橋	7	199.06	243.75	470.0	880.0	15,800	29,200
2778	1999年12月	袖ヶ浦代宿けやき台第2期	K D 社	袖ヶ浦市代宿字穴田	14	167.87	216.43	300.0	500.0	6,600	16,000
2779	1999年12月	港北ニュータウン 第4次	K F 社	横浜市都筑区北山田	41	166.25	362.11	1,440.0	3,710.0	46,100	118,800
1999年12月 計			24 件		164	区画					
2780	1999年・月不明		K P 社	神戸市須磨区	2	162.01	199.44	510.0	850.0	27,000	40,000
2781	1999年・月不明		K P 社	神戸市灘区	1	144.65	144.65	800.0	800.0	45,000	45,000
2782	1999年・月不明	オーナーズヒル奈良青山	C Q 社	奈良市青山	2	214.20	223.00			18,000	23,000
1999年・月不明 計			3 件		5	区画					
2783	2000年1月		B Z 社	仙台市	6	243.00	247.00	190.0	230.0	23,800	28,000
2784	2000年1月		C S 社	日立市	4	260.00	297.00	325.0	350.0	19,000	19,800

戸建て住宅発売順

No.	発売年月	事業名称	業者 記号	所在地	区画	土地面積 小(m ²)	土地面積 大(m ²)	保証金 小(万円)	保証金 大(万円)	地代 小(円/月)	地代 大(円/月)
2785	2000年1月	パナステージ 嵐山	A V 社	比企郡嵐山町むさし台	6	215.20	277.00	250.0	250.0	30,000	30,000
2786	2000年1月		A T 社	飯能市	1	223.00	223.00	1,100.0	1,100.0	35,000	35,000
2787	2000年1月		B T 社	佐倉市	5	208.00	245.00	800.0	1,000.0	44,600	62,400
2788	2000年1月	東我孫子	B E 社	我孫子市	3	194.72	194.72	550.0	550.0	25,000	25,000
2789	2000年1月		B T 社	野田市山崎貝塚町	2	188.00	217.00	640.0	690.0	30,000	30,000
2790	2000年1月	八王子市・館町Ⅱ	B E 社	八王子市	6	212.18	212.18	730.0	730.0	28,000	28,000
2791	2000年1月		C R 社	町田市	4	177.00	178.00	890.0	890.0	30,000	30,000
2792	2000年1月		N B 社	町田市小山町	3	219.00	219.00	500.0	800.0	28,000	38,000
2793	2000年1月		B Y 社	横浜市	15	128.00	142.00	750.0	940.0	15,000	19,000
2794	2000年1月		C R 社	綾瀬市	2	125.00	207.00	480.0	720.0	20,000	26,000
2795	2000年1月		D D 社	新潟市	2	160.00	800.00	100.0	100.0	13,000	13,000
2796	2000年1月		C X 社	掛川市	12	212.00	248.00	150.0	250.0	18,000	24,000
2797	2000年1月		C X 社	浜松市	2	148.00	158.00	300.0	300.0	22,000	23,000
2798	2000年1月	メンバーズタウンとこなめよきぐち	D C 社	常滑市	7	165.00	165.00	285.0	285.0	22,000	22,000
2799	2000年1月	エケルタウン井ヶ谷	E K 社	刈谷市	2	355.65	355.65	550.0	550.0	28,500	28,500
2800	2000年1月		D C 社	桑名市	3	210.00	220.00	300.0	350.0	20,000	20,000
2801	2000年1月		C V 社	甲賀郡	2			400.0	400.0	21,000	21,000
2802	2000年1月		C V 社	宇治市	9	199.00	251.00	670.0	840.0	33,000	37,000
2803	2000年1月		C V 社	相楽郡	6	150.00	150.00	300.0	400.0	22,000	25,000
2804	2000年1月	グランヒル貝塚	C V 社	貝塚市麻生中	5	172.80	220.01	412.9	515.3	27,000	33,000
2805	2000年1月	アトレ21グランテールなかもず	E Q 社	堺市百舌鳥西之町	4	143.92	157.71	570.0	660.0	28,000	33,000
2806	2000年1月	メンバーズタウン栄町	C V 社	河内長野市栄町	3	133.36	144.88	400.0	420.0	19,000	20,000
2807	2000年1月		C V 社	三木市	6	155.00	165.00	290.0	330.0	27,000	29,000
2808	2000年1月		C V 社	神戸市	5	110.00	177.00	470.0	850.0	27,000	40,000
2809	2000年1月		C V 社	伊丹市	2	137.00	184.00	500.0	500.0	29,000	29,000
2810	2000年1月	北落合	K J 社	神戸市須磨区	1	290.18	290.18	1,300.0	1,300.0	49,500	49,500
2811	2000年1月		K J 社	神戸市	1	160.00	160.00	720.0	720.0	36,000	36,000
2812	2000年1月		K J 社	神戸市	1	168.00	168.00	850.0	850.0	40,000	40,000
2813	2000年1月	神戸市定借バンク	K J 社	神戸市須磨区	1	177.48	177.48	470.0	470.0	30,000	30,000
2814	2000年1月		K J 社	神戸市	1	110.00	110.00	490.0	490.0	32,000	32,000
2815	2000年1月		K J 社	神戸市	1	132.00	132.00	510.0	510.0	27,000	27,000
2816	2000年1月	近鉄東山菊美台住宅地	I G 社	生駒郡平郡町菊見台	17	238.09	256.11	820.0	1,040.0		
2817	2000年1月	桜井	C B 社	桜井市	6	220.00	220.00	290.0	290.0	20,000	20,000
2818	2000年1月		C V 社	奈良市	2	230.00	230.00	600.0	600.0	35,000	35,000
2819	2000年1月		C V 社	奈良市	1	373.00	373.00	1,000.0	1,000.0	50,000	50,000
2820	2000年1月		D B 社	倉敷市	3	258.00	339.00	550.0	650.0	19,000	21,000
2821	2000年1月		D B 社	広島市	4	172.00	188.00	570.0	630.0	23,000	24,000

戸建て住宅発売順

No.	発売年月	事業名称	業者 記号	所在地	区画	土地面積 小(m ²)	土地面積 大(m ²)	保証金 小(万円)	保証金 大(万円)	地代 小(円/月)	地代 大(円/月)
2822	2000年1月		DB 社	広島市	4	191.00	232.00	350.0	420.0	24,000	31,000
2823	2000年1月	メンバーズタウン大田公園	AC 社	高松市	5	205.16	205.16	650.0	650.0	26,000	26,000
2824	2000年1月		AC 社	高松市	4	267.00	288.00	600.0	600.0	26,000	26,000
2825	2000年1月	エルカエイ季美の森	JK 社	山武郡大網白里町季美の森南	2	193.56	244.29	106.0	132.0	14,200	17,600
2826	2000年1月	サン・フラットガーデン小田原東	BY 社	小田原市成田	15	169.48	181.86	390.0	450.0	22,000	27,000
2827	2000年1月	さちが丘	BY 社	横浜市旭区さちが丘	1	197.00	197.00	1,350.0	1,350.0	36,000	36,000
2828	2000年1月	杉戸高野台	BK 社	北葛飾郡杉戸町高野台西	6	185.02	357.01	430.0	840.0	14,500	28,100
2829	2000年1月	バナナタウン白旗	JJ 社	千葉市中央区白旗	10	134.61	178.10	620.0	800.0	20,000	24,000
2830	2000年1月	ヒルズガーデン柏十余二	BT 社	柏市十余二字庚塚	3	132.61	182.12	450.0	550.0	29,000	31,000
2831	2000年1月	どんぐりの森Ⅱ期	DE 社	横浜市金沢区片吹	7	162.21	221.48	1,320.0	2,000.0	34,000	47,000
2832	2000年1月	旭化成ヘーベルタウン上北台	IU 社	東大和市芋窪	6	140.39	169.95	210.0	400.0	24,000	34,000
2833	2000年1月	東急SS高の原Ⅳ	BU 社	相模郡木津町相楽台	2	274.47	299.03	690.0	760.0	29,000	31,800
2834	2000年1月	北神星和台 第1期	NN 社	神戸市北区京地	10	188.34	191.13	227.5	399.5	28,800	39,900
2835	2000年1月	セレクトスクエア志津	BU 社	佐倉市西志津	11	202.58	307.87	630.0	1,020.0	39,000	64,100
2836	2000年1月	志津公園定借分譲	NE 社	佐倉市西志津	10	188.87	283.16	510.0	1,010.0	31,300	63,000
2837	2000年1月	しいの木台 第2次	KF 社	東葛飾郡沼南町高柳新田通小屋	45	156.97	462.12	200.0	630.0	18,700	58,000
2838	2000年1月	志津 第2次	KF 社	佐倉市西志津	36	144.45	251.34	180.0	570.0	16,000	53,100
2839	2000年1月	南海くまとり・つばさが丘	IT 社	泉南郡熊取町つばさが丘	29	172.95	217.22	210.0	290.0	21,000	29,000
2000年1月 計			57 件		372	区画					
2840	2000年2月		NQ 社	八戸市	2	349.00	349.00	150.0	150.0	35,000	35,000
2841	2000年2月		CS 社	ひたちなか市	3	280.00	330.00	390.0	520.0	19,000	24,100
2842	2000年2月		AT 社	つくば市	2	231.00	231.00	280.0	280.0	15,000	15,000
2843	2000年2月	グリーンタウンしもつけ鳥が森	NP 社	下都賀郡鳥が森	18	210.72	254.84	260.0	420.0	19,900	26,600
2844	2000年2月		EM 社	塩原町	6	300.00	330.00	90.0	100.0	9,000	10,000
2845	2000年2月		AX 社	大宮市大和田町	3	171.33	183.96	570.0	670.0	23,700	28,000
2846	2000年2月	パブリコート上尾南	KC 社	上尾市大字大谷本郷字後	1	151.55	151.55	442.0	442.0	16,500	16,500
2847	2000年2月		BT 社	千葉市	3	192.00	229.00	870.0	1,090.0	29,200	36,600
2848	2000年2月		BT 社	八千代市	2	174.00	213.00	840.0	1,370.0	26,800	43,700
2849	2000年2月		BS 社	田無市	12	165.00	211.00	1,400.0	1,600.0	35,000	35,000
2850	2000年2月	東大和市	GS 社	東大和市芋窪	7	150.00	150.00	310.0	310.0	29,000	29,000
2851	2000年2月	堀山下	AN 社	秦野市堀山下	4	152.01	178.15	460.0	540.0	22,990	26,900
2852	2000年2月		CX 社	浜松市	5	220.00	250.00	180.0	200.0	20,000	23,000
2853	2000年2月	メンバーズタウンせべ	DC 社	一宮市	2	332.00	332.00	395.0	395.0	26,500	26,500
2854	2000年2月		DC 社	西加茂郡	1	183.00	183.00	100.0	100.0	28,000	28,000
2855	2000年2月		DC 社	知立市	1	212.00	212.00	410.0	410.0	22,000	22,000
2856	2000年2月		DC 社	桑名市	1	270.00	270.00	470.0	470.0	24,000	24,000

戸建て住宅発売順

No.	発売年月	事業名称	業者 記号	所在地	区画	土地面積 小(㎡)	土地面積 大(㎡)	保証金 小(万円)	保証金 大(万円)	地代 小(円/月)	地代 大(円/月)
2857	2000年2月		C V 社	大津市	9	220.00	225.00	390.0	780.0	23,000	31,000
2858	2000年2月		C V 社	堺市	45	150.00	178.00	650.0	760.0	26,000	32,000
2859	2000年2月		C V 社	豊能郡	4	207.00	217.00	560.0	695.0	29,000	32,000
2860	2000年2月		C V 社	西宮市	2	220.00	221.00	900.0	900.0	40,000	40,000
2861	2000年2月	神戸市定借バンク	K J 社	神戸市須磨区	1	118.51	118.51	380.0	380.0	30,000	30,000
2862	2000年2月		D B 社	岩国市	2	191.00	191.00	200.0	200.0	22,000	23,000
2863	2000年2月		C U 社	宇土市	12	174.00	229.00	244.0	356.0	6,000	9,000
2864	2000年2月	泉北高倉台	B N 社	堺市高倉台	15	206.27	328.19	920.0	1,250.0	40,000	48,600
2865	2000年2月	阪南市さつき台	B N 社	阪南市さつき台	3	265.95	427.03	740.0	800.0	34,000	37,000
2866	2000年2月	竜ヶ崎NT 竜ヶ丘第1次	K F 社	竜ヶ崎市竜ヶ丘	23	171.71	870.82	80.0	460.0	11,200	65,200
2867	2000年2月	ブランシェール坂戸本町	J K 社	坂戸市本町	14	100.11	116.57	82.0	116.0	23,030	26,890
2868	2000年2月	八千代ゆりのき台定借住宅	N E 社	八千代市ゆりのき台	21	160.16	260.94	740.0	1,630.0	23,700	52,100
2869	2000年2月	八千代ゆりのき台東急SS	B U 社	八千代市ゆりのき台	10	192.77	224.37	940.0	1,690.0	29,800	54,100
2870	2000年2月	梶ヶ谷定借分譲地	B Y 社	川崎市高津区梶ヶ谷	3	172.46	180.98	1,440.0	1,520.0	37,000	39,000
2871	2000年2月	ブランシェール南柏 第2期	J K 社	流山市向小金	12	120.10	143.42	81.0	118.0	24,780	29,650
2872	2000年2月	港北ニュータウン 第5次	K F 社	横浜市都筑区北山田	72	165.22	426.60	1,480.0	4,520.0	47,300	144,400
2873	2000年2月	ヒックヒルズ 飯能美杉台	A T 社	飯能市美杉台	8	220.14	255.98	780.0	1,200.0	34,400	57,200
2874	2000年2月	ファミリータウン藤の里 F	K C 社	北埼玉郡騎西町騎西	5	151.23	155.52	125.0	126.0	13,620	13,642
2875	2000年2月	パブリックコート加須久下	K C 社	加須市久下字高畑	5	144.59	162.10	217.0	300.0	10,044	13,919
2876	2000年2月	パブリックコート岡部岡中央 E	K C 社	大里郡岡部町岡中央区画整理地	4	171.62	189.52	112.0	125.0	12,500	14,000
2877	2000年2月	ファミリータウン藤の里 D	K C 社	北埼玉郡騎西町騎西	3	157.47	162.27	121.0	134.0	13,129	14,590
2878	2000年2月	杉戸高野台住宅 H	K C 社	北葛飾郡杉戸町高野台東	3	179.58	190.02	434.0	634.0	20,154	29,427
2879	2000年2月		B N 社	千葉市誉田町	3	209.00	220.00	700.0	710.0	26,500	27,500
2880	2000年2月	戸塚神明台分譲地	B Y 社	横浜市戸塚区矢部町	5	156.25	209.05	930.0	1,230.0	26,000	34,000
2881	2000年2月	南林間分譲地	B Y 社	大和市西鶴間	4	167.00	202.00	1,250.0	1,360.0	24,000	26,000
2882	2000年2月	小田急線鶴間	B Y 社	大和市深見	4	220.00	286.00	690.0	850.0	30,000	38,000
2883	2000年2月		B Y 社	綾瀬市上土柵中	1	144.00	144.00	680.0	680.0	22,000	22,000
2884	2000年2月	湘南山手	B Y 社	横須賀市吉井	1	181.21	181.21	830.0	830.0	33,000	33,000
2000年2月 計					45 件	367 区画					
2885	2000年3月		B Z 社	黒川郡富山町	5	267.00	320.00	220.0	295.0	24,800	29,800
2886	2000年3月		B Z 社	仙台市	3	200.00	230.00	350.0	395.0	24,200	27,500
2887	2000年3月		A T 社	川越市	6	159.00	222.00	600.0	800.0	25,000	28,000
2888	2000年3月		A T 社	春日部市	2	197.00	197.00	550.0	550.0	30,000	30,000
2889	2000年3月	大宮・日進	B E 社	大宮市	1	223.17	223.17	700.0	700.0	27,000	27,000
2890	2000年3月		A T 社	杉戸町	1	284.00	284.00	500.0	500.0	30,000	30,000
2891	2000年3月		A T 社	川越市	1	216.00	216.00	700.0	700.0	25,000	25,000

戸建て住宅発売順

No.	発売年月	事業名称	業者 記号	所在地	区画	土地面積 小(㎡)	土地面積 大(㎡)	保証金 小(万円)	保証金 大(万円)	地代 小(円/月)	地代 大(円/月)
2892	2000年3月		A T 社	大宮市	1	627.00	627.00	800.0	800.0	20,000	20,000
2893	2000年3月		B T 社	印旛郡	1	230.00	230.00	820.0	820.0	20,000	20,000
2894	2000年3月		B Y 社	横浜市	2	194.00	226.00	940.0	990.0	40,000	41,000
2895	2000年3月	横須賀市・吉井	B E 社	横須賀市	1	263.72	263.72	450.0	450.0	20,000	20,000
2896	2000年3月		E H 社	長野市	3	224.00	289.00	340.0	430.0	21,000	27,000
2897	2000年3月		E H 社	長野市	3	215.00	215.00	300.0	300.0	22,000	22,000
2898	2000年3月		C V 社	四条畷市	1	354.00	354.00	780.0	780.0	38,000	38,000
2899	2000年3月	東灘区住吉山手	B E 社	神戸市東灘区	3	244.00	244.00	1,800.0	1,800.0	57,000	57,000
2900	2000年3月		C V 社	神戸市	3	191.00	243.00	500.0	640.0	30,000	38,000
2901	2000年3月		C V 社	神戸市	2	241.00	242.00	650.0	660.0	38,000	39,000
2902	2000年3月		C V 社	神戸市	1	97.00	97.00	380.0	380.0	30,000	30,000
2903	2000年3月		C V 社	生駒郡	2	206.00	224.00	400.0	400.0	23,000	25,000
2904	2000年3月		D B 社	岡山市	6	357.00	357.00	490.0	490.0	20,000	20,000
2905	2000年3月		D B 社	津山市	2	357.00	357.00	490.0	490.0	20,000	20,000
2906	2000年3月	ファミリータウン藤の里	K C 社	北埼玉郡騎西町騎西	49	146.41	209.12	110.0	159.0	11,953	17,281
2907	2000年3月	パブリックコート寄居玉淀 D	K C 社	大里郡寄居町寄居字樋ノ下	25	154.23	173.86	115.0	139.0	12,800	15,600
2908	2000年3月	パブリックコート入間新光 A	K C 社	入間市新光	18	150.28	186.89	183.0	213.0	20,500	23,800
2909	2000年3月	パブリックコート岡部岡中央 F	K C 社	大里郡岡部町岡中央区画整理地	16	159.54	202.78	208.8	265.4	9,701	12,330
2910	2000年3月	ホームステ世田谷等々力	B E 社	世田谷区等々力	4	188.47	234.32	2,500.0	3,200.0	58,000	58,000
2911	2000年3月	ウェルシア湘南台そよぎの丘	N D 社	藤沢市下土棚	31	177.49	227.57	460.0	1,230.0	26,500	29,700
2912	2000年3月	グランヒル貝塚コスモタウン	N I 社	貝塚市麻生中	8	158.49	235.45	185.7	660.6	18,000	42,000
2913	2000年3月	香里旭ヶ丘	J D 社	枚方市東香里南町	4	154.54	229.01	800.0	1,500.0	46,000	60,000
2914	2000年3月	グランヒル貝塚コスモタウン	A M 社	貝塚市麻生中	3	165.31	181.83	315.4	397.9	21,000	26,000
2915	2000年3月	グランヒル貝塚コスモタウン	N G 社	貝塚市麻生中	3	158.49	235.45	185.7	660.6	18,000	42,000
2916	2000年3月	グランヒル貝塚コスモタウン	N H 社	貝塚市麻生中	3	158.49	235.45	185.7	660.6	18,000	42,000
2917	2000年3月	グランヒル貝塚コスモタウン	H Q 社	貝塚市麻生中	2	158.49	235.45	185.7	660.6	18,000	42,000
2918	2000年3月	グランヒル貝塚コスモタウン	N F 社	貝塚市麻生中	2	158.49	235.45	185.7	660.6	18,000	42,000
2919	2000年3月	青葉の森の町	K F 社	千葉市中央区千葉寺町	26	174.47	273.50	830.0	1,880.0	26,400	60,100
2920	2000年3月	相楽ニュータウン 2次	K F 社	相楽郡木津町相楽台	32	181.80	399.45	290.0	840.0	21,500	59,500
2921	2000年3月	積水ハウス相楽ニュータウン	B K 社	相楽郡木津町兜台	12	227.20	298.00	650.0	990.0	27,200	39,800
2922	2000年3月	神戸三田藤原台第2次	K F 社	神戸市北区藤原台南町	39	214.00	386.58	380.0	730.0	27,100	51,700
2000年3月 計					38 件						
					327 区画						
2923	2000年4月	金ヶ崎町	B Z 社	金ヶ崎町西根鎚水	5	232.00	342.00	70.0	90.0	7,000	9,000
2924	2000年4月	水沢市	B Z 社	水沢市泉町	3	230.00	365.00	130.0	160.0	13,000	16,000
2925	2000年4月	仙台市	B Z 社	仙台市太白区柳生	5	222.00	271.00	325.0	425.0	30,000	30,000
2926	2000年4月	郡山市	D F 社	郡山市富田町字大十内	1	227.00	227.00	160.0	160.0	17,200	17,200

戸建て住宅発売順

No.	発売年月	事業名称	業者 記号	所在地	区画	土地面積 小(m ²)	土地面積 大(m ²)	保証金 小(万円)	保証金 大(万円)	地代 小(円/月)	地代 大(円/月)
2927	2000年4月	葉山	OS社	いわき市葉山	20	230.72	395.09	104.7	179.3	13,376	21,910
2928	2000年4月	塩原町	EM社	塩原町関谷	5	330.00	330.00	100.0	100.0	10,000	10,000
2929	2000年4月	石橋町	EM社	石橋町下古山	3	209.00	242.00	210.0	230.0	19,000	22,000
2930	2000年4月	大宮市	DE社	大宮市南中丸	6	161.00	226.00	580.0	770.0	27,400	37,500
2931	2000年4月	大宮市	AT社	大宮市南中丸	5	159.00	215.00	530.0	640.0	25,800	31,100
2932	2000年4月	岩槻市58街区	AT社	岩槻市南平野土地区画整理地	2	211.00	211.00	300.0	300.0	38,000	38,000
2933	2000年4月	東松山沢口町	AT社	東松山市沢口町	1	195.45	195.45	350.0	350.0	20,000	20,000
2934	2000年4月	田園都市線江田分譲地	BY社	横浜市青葉区荏田西	3	135.00	210.00	900.0	1,150.0	48,000	48,000
2935	2000年4月	平塚市	BD社	平塚市横内	2	149.00	154.00	490.0	500.0	27,000	28,000
2936	2000年4月	松本市	BF社	松本市惣社	2	198.00	202.00	270.0	270.0	23,000	23,000
2937	2000年4月	長野市	BF社	長野市柳原土地区画整理地	2	165.00	165.00	300.0	300.0	18,000	19,000
2938	2000年4月	長野市	BF社	長野市川中島上氷鮑	2	198.00	198.00	250.0	300.0	21,500	21,500
2939	2000年4月	長野市稲里町	EH社	長野市稲里町上氷鮑	1	191.00	191.00	230.0	230.0	25,000	25,000
2940	2000年4月	豊橋市大岩町	DC社	豊橋市大岩町	4	195.00	195.00	250.0	300.0	20,000	22,000
2941	2000年4月	浜松市和合町	CX社	浜松市和合町	2	162.00	276.00	250.0	450.0	18,000	26,000
2942	2000年4月	藤枝市大新島	CX社	藤枝市大新島	1	198.00	198.00	360.0	360.0	24,000	24,000
2943	2000年4月	刈谷市築地町	DC社	刈谷市築地町	2	186.00	239.00	400.0	430.0	23,000	25,000
2944	2000年4月	豊田市朝日が丘	BE社	豊田市朝日が丘	2	229.56	229.56	620.0	620.0	23,000	23,000
2945	2000年4月		AM社	東春日井市	2	216.77	216.77	400.0	400.0	30,000	30,000
2946	2000年4月	岡崎市洞町	DR社	岡崎市洞町	1	229.00	229.00	500.0	500.0	25,000	25,000
2947	2000年4月	オースビル西京極	CV社	京都市右京区西京極徳大寺団子田町	3	165.30	205.00	660.0	730.0	37,000	41,000
2948	2000年4月	新野辺北町	CV社	加古川市別府町新野辺北町	2	220.48	220.48	500.0	500.0	30,000	30,000
2949	2000年4月	ヒルズカーテン上大野	CV社	姫路市上大野	1	198.28	198.28	300.0	300.0	18,000	18,000
2950	2000年4月	福山市南蔵王	DB社	福山市南蔵王	4	154.00	186.00	470.0	490.0	24,000	27,000
2951	2000年4月	高松市屋島西町	AC社	高松市屋島西町	1	254.00	254.00	660.0	660.0	28,000	28,000
2952	2000年4月	City & Cityおゆみ野4次	KF社	千葉市緑区大金沢町	59	165.42	486.52	160.0	620.0	12,100	46,800
2953	2000年4月	グリーンビルズ二日市天拝坂	KF社	筑紫野市	20	200.01	527.13	290.0	780.0	14,100	38,100
2954	2000年4月	西宮名塩ニュータウン4次	KF社	西宮市東山台	45	190.37	345.33	650.0	1,180.0	30,200	54,100
2955	2000年4月	香里旭ヶ丘東香里南町	JD社	枚方市東香里南町	4	154.54	229.01	1,500.0	1,800.0	46,000	60,000
2956	2000年4月	レクオスクエア志津	BU社	佐倉市西志津	6	209.22	242.86	690.0	1,020.0	43,100	64,100
2957	2000年4月	東急むさし緑園都市	BU社	東松山市旗立台	2	231.61	326.05	含む	含む	39,300	49,500
2958	2000年4月	公団志津定借付分譲住宅	NE社	佐倉市西志津	37	148.63	283.16	440.0	1,040.0	27,300	65,000
2959	2000年4月	八千代村上定借住宅	BW社	八千代市村上字沖塚前	4	166.00	166.00	530.0	720.0	22,000	31,000
2960	2000年4月	四街道パークヴィラ	FX社	四街道市大日緑が丘	3	176.33	200.49	696.9	771.4	24,400	27,300
2961	2000年4月	カンビルズ熊取	EQ社	泉南郡熊取町東和苑	1	255.75	255.75	580.0	580.0	25,000	25,000
2962	2000年4月	ジョイフルイブ宝塚・中山寺	FR社	宝塚市中筋	1	145.35	145.35				
2000年4月 計			40 件		275 区画						

戸建て住宅発売順

No.	発売年月	事業名称	業者 記号	所在地	区画	土地面積 小(㎡)	土地面積 大(㎡)	保証金 小(万円)	保証金 大(万円)	地代 小(円/月)	地代 大(円/月)
2963	2000年5月	札幌ニウタウン あいの里	K F 社	札幌市	34	248.27	248.27	216.0	216.0	19,912	19,912
2964	2000年5月	宇都宮市石井町	B E 社	宇都宮市石井町	6	473.37	473.37	150.0	150.0	20,000	20,000
2965	2000年5月	江田定借分譲地	I N 社	前橋市江田町田中境	10	165.29	218.18	250.0	280.0	21,000	22,000
2966	2000年5月	リハロブレイス木崎	I Z 社	新田郡新田町木崎	7	240.00	360.00	160.0	250.0	12,000	19,000
2967	2000年5月	青柳定借分譲地	I N 社	前橋市青柳町	7	195.00	202.31	300.0	320.0	21,000	22,000
2968	2000年5月	富岡市一ノ宮	I Z 社	富岡市一ノ宮	2	278.00	387.00	200.0	250.0	20,000	20,000
2969	2000年5月	谷保IV	B E 社	府中市	1	149.49	149.49	850.0	850.0	36,000	36,000
2970	2000年5月	横浜市鶴見	B Y 社	横浜市鶴見区馬場	3	132.72	176.87	960.0	1,110.0	24,000	29,000
2971	2000年5月	伊勢原市	B D 社	伊勢原市沼目	2	203.00	203.00	450.0	600.0	32,000	32,000
2972	2000年5月	袋井市高尾台	C X 社	袋井市高尾台	4	230.00	311.00	200.0	250.0	20,000	21,000
2973	2000年5月	浜松市佐鳴湖西岸	C X 社	浜松市佐鳴湖西岸	3	300.00	420.00	350.0	450.0	29,000	33,000
2974	2000年5月	グリーンレイ岡崎真伝	N V 社	岡崎市	4	224.10	224.10	380.0	380.0	26,000	26,000
2975	2000年5月	瀬戸市本郷町	D C 社	瀬戸市本郷町	2	215.00	247.00	200.0	300.0	21,000	27,000
2976	2000年5月	JAタウン岡崎岩津	D C 社	岡崎市岩津町	1	175.00	175.00	280.0	280.0	20,000	20,000
2977	2000年5月	名古屋市港区東蟹田	D C 社	名古屋市港区東蟹田	1	265.00	265.00	380.0	380.0	20,000	20,000
2978	2000年5月	桑名市上野町	D C 社	桑名市上野町	2	190.00	200.00	280.0	320.0	17,000	19,000
2979	2000年5月	ヒルズガーデン瀬田・大江	C V 社	大津市大江	7	154.22	207.12	460.0	650.0	28,000	35,000
2980	2000年5月	神崎郡能登川町	C V 社	神崎郡能登川町山路	1	234.00	234.00	260.0	260.0	15,000	15,000
2981	2000年5月	綾部市大島町	C V 社	綾部市大島町穴見	3	175.00	194.00	330.0	340.0	14,000	16,000
2982	2000年5月	香里園山之手町	J D 社	枚方市香里園山之手町	1	274.38	274.38	1,500.0	1,500.0	75,000	75,000
2983	2000年5月	大和高田市東中	C V 社	大和高田市東中	4	165.00	190.00	390.0	430.0	25,000	26,000
2984	2000年5月	福山市東深津町	D B 社	福山市東深津町	2	200.00	267.00	430.0	450.0	18,000	22,000
2985	2000年5月		D B 社	福山市	1	254.00	254.00	660.0	660.0	28,000	28,000
2986	2000年5月	メンバーズタウン太田公園	A C 社	高松市	3	205.24	205.24	650.0	650.0	26,000	26,000
2987	2000年5月	メンバーズタウン宇多津	A C 社	綾歌郡	2	283.73	283.73	500.0	500.0	28,000	28,000
2988	2000年5月	北綾瀬	B K 社	足立区北加平町	13	131.00	160.01	970.0	1,280.0	34,000	40,000
2989	2000年5月	ホームズ八王子館町	B E 社	八王子市館町	5	211.31	213.14	600.0	800.0	28,000	28,000
2990	2000年5月	横浜市鶴ヶ峰分譲地	B Y 社	横浜市旭区市沢町字中崎	3	128.64	150.98	850.0	940.0	17,000	17,000
2991	2000年5月	星見ヶ丘社ハウス	H Q 社	桑名市星見ヶ丘	2	241.85	242.76	220.0	230.0	23,000	24,000
2992	2000年5月	レクビア大津仰木の里 2次	K F 社	大津市雄翠北	38	200.71	403.64	320.0	450.0	35,800	49,900
2000年5月 計					30 件						
					174 区画						
2993	2000年6月	つくば市松代1丁目	B P 社	つくば市松代	6	232.99	301.59	580.0	630.0	29,000	30,000
2994	2000年6月	ウォークヒル百樹園	I Z 社	水戸市元吉田町	4	262.00	341.13	430.0	540.0	19,600	24,100
2995	2000年6月	つくば市松代3丁目	B P 社	つくば市松代	3	304.90	304.90	510.0	510.0	29,000	29,000
2996	2000年6月	塩谷郡高根沢町	E M 社	高根沢町光陽台	1	206.00	206.00	340.0	340.0	14,000	14,000

戸建て住宅発売順

No.	発売年月	事業名称	業者 記号	所在地	区画	土地面積 小(㎡)	土地面積 大(㎡)	保証金 小(万円)	保証金 大(万円)	地代 小(円/月)	地代 大(円/月)
2997	2000年6月	大宮市	A T 社	大宮市東新井	1	171.00	171.00	550.0	550.0	26,000	26,000
2998	2000年6月		B T 社	千葉市	4	176.00	316.00	610.0	1,600.0	19,000	45,000
2999	2000年6月	日野市	B Y 社	日野市日野台	10	140.00	155.00	810.0	930.0	26,700	29,700
3000	2000年6月	プラタウン横浜・港北NT 2期	K B 社	横浜市	20	161.20	161.20	1,506.4	1,506.4	38,000	38,000
3001	2000年6月	長野市篠ノ井二ツ柳	E H 社	長野市篠ノ井二ツ柳	2	267.00	312.00	300.0	300.0	24,000	25,000
3002	2000年6月	羽島郡笠松町田代	D C 社	羽島郡笠松町田代	6	205.00	212.00	230.0	230.0	17,000	18,000
3003	2000年6月	羽島郡笠松町	D C 社	羽島郡笠松町	4	204.00	212.00	230.0	230.0	17,000	18,000
3004	2000年6月	浜松市北寺島町	C X 社	浜松市北寺島町	8	165.00	190.00	300.0	400.0	25,000	30,000
3005	2000年6月	島田市旭	C X 社	島田市旭	4	167.00	169.74	270.0	350.0	17,000	22,000
3006	2000年6月	アトレ21グランテールあかしあ台	E Q 社	河内長野市あかしあ台	2	243.23	281.56	490.0	590.0	27,000	29,000
3007	2000年6月	奈良市朱雀	C V 社	奈良市朱雀	3	288.00	372.00	750.0	1,000.0	35,000	50,000
3008	2000年6月	奈良市左京	C V 社	奈良市左京	3	263.00	263.00	670.0	670.0	31,000	31,000
3009	2000年6月	志津団地 2期	N E 社	佐倉市西志津	53	148.63	283.16	440.0	1,080.0	27,300	67,600
3010	2000年6月	八千代ゆりのき台 4期	N E 社	八千代市ゆりのき台	21	160.16	260.94	740.0	1,630.0	23,700	48,500
3011	2000年6月	八千代ゆりのき台東急レク	B U 社	八千代市ゆりのき台	4	192.77	223.56	940.0	1,360.0	29,800	43,300
3012	2000年6月	ビッグヒルズ 飯能美杉台2期	A T 社	飯能市美杉台	7	214.98	263.87	830.0	1,080.0	36,500	47,600
3013	2000年6月	杉戸高野台	B K 社	北葛飾郡杉戸町高野台	2	213.60	239.55	580.0	700.0	19,400	23,500
3014	2000年6月	City & Cityおゆみ野5期	N E 社	千葉市緑区	31	165.43	282.13	510.0	1,340.0	17,900	48,300
3015	2000年6月	青葉の森の街 4次	K F 社	千葉市中央区千葉寺町	25	166.08	253.41	450.0	1,750.0	14,400	55,700
3016	2000年6月	常総NT北守谷 3次	K F 社	北相馬郡守谷町御所	18	181.63	471.63	100.0	590.0	15,000	82,900
3017	2000年6月	常総NT南守谷 2次	K F 社	北相馬郡守谷町松が谷	14	191.55	539.88	110.0	530.0	15,900	74,900
3018	2000年6月	青葉の森の街 民間(1次)	N E 社	千葉市中央区千葉寺町	32	176.74	316.56	630.0	1,860.0	20,000	59,200
3019	2000年6月	青葉の森の街 東急G	B U 社	千葉市中央区千葉寺町	14	181.08	264.95	630.0	1,860.0	20,000	59,200
3020	2000年6月	希望の丘ライフステージ 21	E E 社	船橋市馬込町	3	133.18	177.13	490.0	770.0	33,900	35,200
2000年6月 計					28 件						
					305 区画						
3021	2000年7月	花巻市	B Z 社	花巻市星が丘	4	250.00	300.00	150.0	200.0	18,000	20,000
3022	2000年7月		B Z 社	盛岡市	2	196.00	262.00	200.0	200.0	18,000	25,000
3023	2000年7月	仙台市青葉区栗生	B Z 社	仙台市青葉区栗生	6	225.21	296.28	350.0	400.0	22,000	27,000
3024	2000年7月	ミサタウン土崎港北	N Q 社	秋田市土崎港北	10	244.44	303.17	197.0	239.0	20,610	24,988
3025	2000年7月	水戸市	I Z 社	水戸市東前	3	251.00	267.00	290.0	350.0	14,200	15,800
3026	2000年7月		C S 社	日立市	2	260.00	440.00	325.0	330.0	17,000	25,000
3027	2000年7月		C S 社	日立市	2	311.00	311.00	135.0	135.0	17,000	17,000
3028	2000年7月	ヒルズガーデン荒町	E M 社	真岡市荒町	3	234.46	234.46	200.0	200.0	13,000	13,000
3029	2000年7月	岩槻市	A T 社	岩槻市江川	5	222.00	310.00	300.0	600.0	31,500	33,000
3030	2000年7月	岩槻市	A T 社	岩槻市東岩槻	3	184.00	234.00	500.0	650.0	44,000	46,000
3031	2000年7月		A T 社	日高市寺脇	2	163.00	194.00	350.0	400.0	18,000	20,000

戸建て住宅発売順

No.	発売年月	事業名称	業者 記号	所在地	区画	土地面積 小(㎡)	土地面積 大(㎡)	保証金 小(万円)	保証金 大(万円)	地代 小(円/月)	地代 大(円/月)
3032	2000年7月	南栗橋	B T 社	北葛飾郡栗橋町南栗橋	2	200.89	200.89	320.0	320.0	16,000	16,000
3033	2000年7月	川越市	A T 社	川越市大字今福	1	195.00	195.00	700.0	700.0	25,000	25,000
3034	2000年7月		A T 社	春日部市	1	167.00	167.00	200.0	200.0	30,000	30,000
3035	2000年7月		A T 社	春日部市	1	197.00	197.00	650.0	650.0	33,000	33,000
3036	2000年7月	千葉寺青葉の森3期分譲	D E 社	千葉市中央区千葉寺町	5	217.59	274.95	940.0	1,040.0	36,500	39,000
3037	2000年7月	ヒルズガーデンおゆみ野	B T 社	千葉市南部土地区画整理内	3	202.00	228.00	450.0	570.0	25,000	25,000
3038	2000年7月	佐倉市弥勒町	B E 社	佐倉市弥勒町	2	235.50	235.50	300.0	300.0	20,000	20,000
3039	2000年7月		B T 社	千葉市	2	180.00	209.00	530.0	620.0	24,000	28,000
3040	2000年7月		B T 社	千葉市	2	224.00	224.00	550.0	650.0	28,000	28,000
3041	2000年7月		B T 社	市川市	2	188.00	188.00	240.0	300.0	15,000	15,000
3042	2000年7月	すまいるタウン絹ヶ丘	B S 社	八王子市絹ヶ丘	2	144.98	144.98	510.0	510.0	25,000	25,000
3043	2000年7月	三井ホームタウン藤沢本町2期	D J 社	藤沢市	3	274.87	274.87	1,200.0	1,200.0	35,000	35,000
3044	2000年7月	長野市若穂綿内	E H 社	長野市若穂綿内	2	257.00	276.00	250.0	250.0	16,000	17,000
3045	2000年7月		B F 社	南安曇郡	2	340.00	344.00	220.0	220.0	20,000	20,000
3046	2000年7月		B F 社	松本市	1	259.00	259.00	110.0	110.0	31,000	31,000
3047	2000年7月	藤枝市高洲	C X 社	藤枝市高洲	6	175.34	187.14	300.0	320.0	24,500	26,100
3048	2000年7月		C X 社	袋井市	2	240.00	240.00	200.0	250.0	20,000	25,000
3049	2000年7月		D C 社	知多郡	4	189.00	194.00	220.0	280.0	16,000	21,000
3050	2000年7月		D C 社	名古屋市	2	149.00	149.00	280.0	290.0	21,000	23,000
3051	2000年7月		D C 社	愛知郡	2	190.00	223.00	390.0	420.0	20,000	21,000
3052	2000年7月		D C 社	桑名市	3	223.00	287.00	340.0	480.0	20,000	26,000
3053	2000年7月	草津西渋川定借住宅	C V 社	草津市西渋川	3	171.87	171.91	600.0	630.0	27,000	28,000
3054	2000年7月		C V 社	相楽郡	2	209.00	209.00	700.0	700.0	30,000	30,000
3055	2000年7月		C V 社	伊丹市	2	112.00	157.00	440.0	490.0	28,000	30,000
3056	2000年7月	赤穂元禄橋町	C V 社	赤穂市元禄橋町	2	251.27	251.31	400.0	500.0	26,000	28,000
3057	2000年7月		C V 社	神戸市	2	138.00	138.00	640.0	640.0	34,000	34,000
3058	2000年7月		K J 社	神戸市須磨区	1	138.00	138.00	640.0	640.0	33,000	33,000
3059	2000年7月		C V 社	神戸市	1	126.00	126.00	220.0	220.0	18,000	18,000
3060	2000年7月		C V 社	樫原市	1	285.00	285.00	800.0	800.0	33,000	33,000
3061	2000年7月	岡山市学南町	D B 社	岡山市学南町	9	230.00	300.00			21,000	21,000
3062	2000年7月	浅口郡鴨方町	D B 社	浅口郡鴨方町六条院中	2	341.00	341.00	400.0	450.0	14,000	15,000
3063	2000年7月		D B 社	光市	2	260.00	260.00	200.0	200.0	15,000	15,000
3064	2000年7月	メンバーズタウン太田公園	A C 社	高松市	1	204.00	204.00	650.0	650.0	26,000	26,000
3065	2000年7月	City & Cityおゆみ野5次	K F 社	千葉市緑区有吉町	52	170.48	354.22	270.0	800.0	21,900	66,600
3066	2000年7月	グロウイングスクエアしいの木台	N R 社	東葛飾郡沼南町高柳新田	9	194.30	246.41	320.0	500.0	29,800	46,400
3067	2000年7月	港北ニュータウン 6次	K F 社	横浜市都筑区南山田	47	199.45	433.34	1,200.0	3,340.0	38,400	106,900
3068	2000年7月	厚木ニューシティ森の里	K F 社	厚木市森の里	14	212.50	312.96	700.0	1,110.0	39,100	61,500

戸建て住宅発売順

No.	発売年月	事業名称	業者 記号	所在地	区画	土地面積 小(m ²)	土地面積 大(m ²)	保証金 小(万円)	保証金 大(万円)	地代 小(円/月)	地代 大(円/月)
3069	2000年7月	定借宅地分譲町田	B K 社	町田市根岸町	4	159.30	254.13	680.0	850.0	24,000	28,000
3070	2000年7月	PASS50竜ヶ崎・松葉	B K 社	竜ヶ崎市松葉	3	230.59	231.85	420.0	420.0	20,000	20,000
3071	2000年7月	パークヒルズ [®] 田原	A O 社	四条畷市田原台	4	230.05	272.00	410.0	530.0	31,700	40,700
3072	2000年7月	西宮名塩ニュータウン 5次	K F 社	西宮市東山台	44	181.68	243.12	660.0	1,180.0	30,500	54,700
3073	2000年7月	大宮市大和田	D E 社	大宮市南中丸字山崎	11	159.68	226.07	530.0	770.0	25,800	37,500
3074	2000年7月	二色の浜-K団地	K A 社	貝塚市二色	15	197.72	213.41	611.0	799.0	31,200	40,100
3075	2000年7月	エクセルタウン築地	E K 社	刈谷市築地町湫	3	220.38	220.38	460.0	480.0	24,000	24,000
3076	2000年7月	エクセルタウン井ヶ谷	E K 社	刈谷市井ヶ谷井田	2	355.64	355.66	550.0	550.0	28,000	29,000
3077	2000年7月	千種区春岡	D U 社	名古屋千種区春岡	1	96.21	96.21	100.0	100.0	30,000	30,000
3078	2000年7月	相楽ニュータウン 3次	K F 社	相楽郡木津町兜台	41	177.23	566.05	290.0	950.0	21,400	69,400
2000年7月 計			58 件		370	区画					
3079	2000年8月	三春団地	M C 社	田村郡	21	220.00	220.00	50.0	50.0	12,000	12,000
3080	2000年8月	パークヒル東前みどり野	C S 社	水戸市東前町	10	240.00	358.63	270.0	380.0	13,800	20,000
3081	2000年8月		C S 社	茨城市	2	260.00	528.00	285.0	460.0	15,800	20,400
3082	2000年8月		E M 社	真岡市	7	220.00	235.00	220.0	220.0	19,000	45,000
3083	2000年8月		A T 社	与野市	2	153.00	155.00	350.0	400.0	29,000	31,000
3084	2000年8月	セントラル [®] イレージ [®] 梅郷	B T 社	野田市花井新田	8	259.83	352.31	520.0	750.0	28,500	34,000
3085	2000年8月	杉並区	F N 社	杉並区荻窪	4			2,000.0	2,500.0	50,000	50,000
3086	2000年8月	東久留米市	F N 社	東久留米市新川	2	190.00	190.00	1,500.0	1,500.0	38,000	38,000
3087	2000年8月	近衛町ヒレージ [®] 弐号館	N U 社	新宿区西落合	1	175.22	175.22				
3088	2000年8月	三井ホームタウン新川崎	D J 社	川崎市	6	167.71	167.71	1,000.0	1,000.0	40,000	40,000
3089	2000年8月	十日市場	B Y 社	横浜市緑区十日市場町字中丸	4	148.84	199.00	780.0	950.0	25,000	32,000
3090	2000年8月	フォーシーズンズ [®] ヒレージ [®] 座間	B Y 社	座間市四谷	3	150.09	162.90	480.0	550.0	19,000	22,000
3091	2000年8月		D D 社	新潟市	5	186.00	186.00	365.0	397.0	17,600	19,200
3092	2000年8月		D D 社	新潟市	3	200.00	200.00	200.0	200.0	16,800	17,400
3093	2000年8月	パークヒル上田	B F 社	上田市上田	4	257.46	374.23	330.0	430.0	18,000	28,000
3094	2000年8月		E H 社	長野市	2	199.00	199.00	400.0	400.0	28,000	28,000
3095	2000年8月	焼津市一色	C X 社	焼津市一色	8	220.71	233.70	230.0	290.0	16,500	20,000
3096	2000年8月		C X 社	袋井市	7	200.00	240.00	250.0	300.0	20,000	23,000
3097	2000年8月	藤方団地	M D 社	津市	10	220.00	220.00	260.0	260.0	24,000	24,000
3098	2000年8月	桑名市播磨	D C 社	桑名市播磨	3	222.00	287.00	340.0	480.0	20,000	26,000
3099	2000年8月	桑名市高塚	D C 社	桑名市高塚	3	206.00	221.87	280.0	330.0	18,000	22,000
3100	2000年8月		D C 社	桑名市川成町	3	229.00	229.94	280.0	330.0	17,000	18,000
3101	2000年8月	桑名市新西方	D C 社	桑名市新西方	2	221.60	221.60	300.0	300.0	20,000	20,000
3102	2000年8月	桑名市希望が丘	D C 社	桑名市希望が丘	1	165.00	165.00	250.0	250.0	15,000	15,000
3103	2000年8月		D C 社	桑名市	1	200.00	200.00	320.0	320.0	20,000	20,000

戸建て住宅発売順

No.	発売年月	事業名称	業者 記号	所在地	区画	土地面積 小(m ²)	土地面積 大(m ²)	保証金 小(万円)	保証金 大(万円)	地代 小(円/月)	地代 大(円/月)
3104	2000年8月		C V 社	大津市	10	151.00	218.00	460.0	570.0	27,000	35,000
3105	2000年8月	綾部市上延町	C V 社	綾部市上延町地内	6	165.00	198.00	280.0	350.0	15,000	18,000
3106	2000年8月		C V 社	相楽郡	1	249.00	249.00	570.0	570.0	31,000	31,000
3107	2000年8月	東灘区御影	B E 社	神戸市東灘区御影	1	237.07	237.07	600.0	600.0	50,000	50,000
3108	2000年8月		K J 社	神戸市	1	165.28	165.28	1,300.0	1,300.0	45,000	45,000
3109	2000年8月		D B 社	津山市	1	574.00	574.00	860.0	860.0	32,000	32,000
3110	2000年8月	マンション讃岐富士	A C 社	綾歌郡	1	288.07	288.07	300.0	300.0	13,000	13,000
3111	2000年8月	軽井沢千ヶ滝別荘地	N S 社	北佐久郡軽井沢町長倉横道下	8	852.00	1,061.00			8,393	23,223
3112	2000年8月	ヒルズカントリー多磨境	B Y 社	町田市小山町字二十九号	1	150.09	150.09	930.0	930.0	30,000	30,000
3113	2000年8月	青葉台分譲地	B Y 社	横浜市緑区十日市場町	4	148.84	199.76	780.0	950.0	25,000	32,000
3114	2000年8月	ライカマンション木津川台	E C 社	相楽郡木津町木津川台	8	200.22	225.11	610.0	820.0	25,000	32,000
3115	2000年8月	ライカマンション木津川台	E C 社	相楽郡木津町木津川台	1	209.22	209.22	610.0	610.0	25,000	25,000
3116	2000年8月	近鉄東山菊美台住宅地	E C 社	生駒郡平群町菊美台	15	244.15	261.69			31,000	42,000
3117	2000年8月	近鉄東山菊美台住宅地	E C 社	生駒郡平群町菊美台	1	244.91	244.91			32,000	32,000
2000年8月 計			39 件		181 区画						
3118	2000年9月	篠路拓北(札幌NTあいの里)	K F 社	札幌市	42	245.00	245.00	83.0	83.0	22,000	22,000
3119	2000年9月		D F 社	郡山市	1	240.00	240.00	240.0	240.0	20,000	20,000
3120	2000年9月	つくば市松代5丁目	B P 社	つくば市松代	6	258.50	258.50	560.0	560.0	28,000	28,000
3121	2000年9月	北みかの原団地	K V 社	日立市みかの原町	5	233.59	240.59	397.4	402.2		
3122	2000年9月		E M 社	真岡市	7	220.00	235.00	200.0	220.0	13,000	13,000
3123	2000年9月	パナタウン桜木	C B 社	千葉市	17	213.98	213.98	400.0	400.0	25,000	25,000
3124	2000年9月		B Y 社	横浜市	2	128.00	142.00	750.0	940.0	15,000	19,000
3125	2000年9月		D E 社	横浜市	2	220.00	220.00	1,850.0	1,880.0	68,200	68,600
3126	2000年9月		C K 社	川崎市	2	168.00	196.00	1,350.0	1,500.0	30,000	35,000
3127	2000年9月		D D 社	新潟市	5	166.00	203.00	492.0	634.0	20,500	25,500
3128	2000年9月		O R 社	茅野市玉川小堂見	1	322.94	322.94	200.0	200.0	16,500	16,500
3129	2000年9月		C X 社	掛川市	2	330.00	450.00	200.0	250.0	20,000	21,000
3130	2000年9月		C X 社	掛川市	2	200.00	240.00	400.0	500.0	20,000	20,000
3131	2000年9月		C X 社	袋井市村松	2	220.00	220.00	90.0	90.0	10,000	10,000
3132	2000年9月		C X 社	掛川市秋葉路	1	260.99	260.99	500.0	500.0	20,000	20,000
3133	2000年9月		D C 社	豊橋市	6	203.00	215.00	160.0	180.0	17,500	18,000
3134	2000年9月		D R 社	犬山市	1	170.00	170.00	30.0	30.0	23,600	23,600
3135	2000年9月		D C 社	桑名市	1	460.00	460.00	650.0	650.0	37,000	37,000
3136	2000年9月	ハウスタウン瀬田・大將軍	C V 社	大津市大將軍	7	170.17	219.00	550.0	780.0	27,000	39,000
3137	2000年9月		C V 社	伊香郡	2	230.00	230.00	150.0	150.0	12,000	12,000
3138	2000年9月		C V 社	彦根市	2	263.00	263.00	370.0	430.0	21,000	23,000

戸建て住宅発売順

No.	発売年月	事業名称	業者 記号	所在地	区画	土地面積 小(㎡)	土地面積 大(㎡)	保証金 小(万円)	保証金 大(万円)	地代 小(円/月)	地代 大(円/月)
3139	2000年9月	Kcity桂川そよぎ野	KH 社	京都市	25	141.36	141.36	857.6	857.6	28,000	28,000
3140	2000年9月		CV 社	南河内郡太子町聖和台	2	240.00	241.53	550.0	600.0	29,600	31,600
3141	2000年9月	ホースビレッジ 田原台	CV 社	四条畷市田原台	1	246.00	246.00	450.0	450.0	30,000	30,000
3142	2000年9月		CV 社	四条畷市	1	244.00	244.00	600.0	600.0	28,000	28,000
3143	2000年9月		CV 社	神戸市	10	232.00	320.00	30.0	260.0	15,000	24,000
3144	2000年9月	コモンビレッジ	CB 社	神戸市	9	275.22	275.22	218.0	218.0	20,000	20,000
3145	2000年9月		CV 社	神戸市	4	161.00	174.00	340.0	390.0	28,000	29,000
3146	2000年9月	姫路市阿成	CB 社	姫路市	4	214.59	214.59	550.0	550.0	31,000	31,000
3147	2000年9月		CV 社	神戸市	3	151.00	180.00	440.0	650.0	33,500	34,000
3148	2000年9月	神戸市北区	BE 社	神戸市北区	2	409.08	409.08	500.0	500.0	23,000	23,000
3149	2000年9月	西宮市北口町	BE 社	西宮市北口町	2	132.22	132.22	800.0	800.0	50,000	50,000
3150	2000年9月	加古川	CB 社	加古川市	2	200.35	200.35	500.0	500.0	30,000	30,000
3151	2000年9月	岡谷市四御神	DB 社	岡山市四御神	2	250.00	260.00	430.0	470.0	14,500	15,500
3152	2000年9月		DB 社	岡山市	2	250.00	260.00	430.0	470.0	14,500	15,500
3153	2000年9月		DB 社	芦品郡	7	212.00	274.00	100.0	150.0	8,000	9,000
3154	2000年9月	レジデンス佐料	AC 社	高松市鬼無町佐料	7	234.80	254.18	380.0	380.0	18,000	18,000
3155	2000年9月	宇和島市坂下津	NT 社	宇和島市坂下津	1	140.25	140.25	250.0	250.0	19,000	19,000
3156	2000年9月	グリーンタウン小山南	KF 社	小山市間々田字東雲	32	202.35	294.66	150.0	710.0	13,900	36,400
3157	2000年9月	City & City おゆみ野	NE 社	千葉市緑区鎌取町	14	184.61	357.15	240.0	590.0	18,100	44,800
3158	2000年9月	志津定借付き分譲住宅	NE 社	佐倉市西志津	26	184.20	271.06	440.0	1,040.0	27,275	64,902
3159	2000年9月	近鉄名張学園山手NT 8期	EC 社	名張市春日丘	10	204.59	224.71			13,000	15,000
3160	2000年9月	グロウイングスクエア川和台	NR 社	横浜市都筑区川和台	4	315.10	355.84	1,420.0	1,740.0	49,600	59,800
3161	2000年9月	エス・ハイエル高の原	FP 社	相楽郡木津町相楽台	15	218.31	382.78	650.0	1,140.0	29,400	49,400
3162	2000年9月	バナタウン武蔵藤沢	AV 社	入間市下藤沢	7	163.00	170.00	600.0	650.0	29,000	32,000
3163	2000年9月	ガーデンレジデンスII	FZ 社	山武郡大網白里町みやこ野	2	419.73	469.37	570.0	584.0	26,900	27,500
3164	2000年9月	湘南山手分譲地	BY 社	横須賀市吉井	1	205.40	205.40	780.0	780.0	28,000	28,000
3165	2000年9月		FN 社	青梅市吹上	1	182.86	182.86	970.0	970.0	28,000	28,000
3166	2000年9月	常総NT南守谷 3次	KF 社	北相馬郡守谷町松が谷	36	161.19	854.73	110.0	2,070.0	6,100	72,400
3167	2000年9月	常総NT北守谷 4次	KF 社	北相馬郡守谷町薬師台	17	200.98	567.07	60.0	1,650.0	3,500	57,600
2000年9月 計			50 件		365	区画					
3168	2000年10月	北栗林	BZ 社	水沢市北栗林	6	248.10	416.30	150.0	250.0	14,000	20,000
3169	2000年10月	グリーンタウンしもつけ	KF 社	下都賀郡	14	369.51	369.51	479.0	479.0	19,936	19,936
3170	2000年10月	草加市新栄町	BE 社	草加市新栄町	3	199.37	199.37	750.0	750.0	25,000	25,000
3171	2000年10月	ビッグヒルズ 飯能美杉台	AT 社	飯能市美杉台	1	225.02	225.02	1,100.0	1,100.0	35,000	35,000
3172	2000年10月		AT 社	岩槻市	1	138.00	138.00	200.0	200.0	23,000	23,000
3173	2000年10月	多治見市前畑町	BE 社	多治見市前畑町	1	198.00	198.00	200.0	200.0	13,000	13,000

戸建て住宅発売順

No.	発売年月	事業名称	業者 記号	所在地	区画	土地面積 小(m ²)	土地面積 大(m ²)	保証金 小(万円)	保証金 大(万円)	地代 小(円/月)	地代 大(円/月)
3174	2000年10月		B T 社	流山市	5	200.00	351.00	690.0	970.0	33,000	40,000
3175	2000年10月	軽井沢定借	B F 社	北佐久郡軽井沢町長倉字小岩	5	227.00	414.80	210.0	321.0	17,600	26,800
3176	2000年10月		D C 社	岐阜市	4	232.00	248.00	310.0	350.0	18,000	22,000
3177	2000年10月		C X 社	浜松市	4	250.00	250.00	175.0	180.0	23,000	25,000
3178	2000年10月		C X 社	掛川市	1	430.00	430.00	350.0	350.0	25,000	25,000
3179	2000年10月	エクセルタウン築地大日	E K 社	刈谷市	3	169.19	169.19	300.0	300.0	25,000	25,000
3180	2000年10月	レーベルア天津仰木の里 3次	K F 社	大津市仰木の里	41	206.16	432.59	230.0	580.0	26,000	63,700
3181	2000年10月	アトレ21ガーデンオアシス関空	E Q 社	阪南市尾崎町	8	140.06	330.98	160.0	410.0	17,000	36,000
3182	2000年10月		C V 社	川西市	2	149.00	212.00	250.0	300.0	20,000	22,000
3183	2000年10月		K J 社	神戸市	1	172.35	172.35	1,200.0	1,200.0	42,000	42,000
3184	2000年10月		A C 社	高松市	7	251.00	251.00	380.0	380.0	18,000	18,000
3185	2000年10月	高松市太田上町	A C 社	高松市太田上町	3	224.00	224.00	500.0	500.0	27,000	27,000
3186	2000年10月		A C 社	高松市	3	224.00	224.00	500.0	540.0	27,000	29,000
3187	2000年10月	メンバーズタウン太田	A C 社	高松市	2	230.04	230.04	520.0	520.0	28,000	28,000
3188	2000年10月	City & Cityおゆみ野6次	K F 社	千葉市緑区鎌取町	63	165.76	373.55	150.0	650.0	12,300	53,700
3189	2000年10月	西宮名塩NTかがやきの丘1期	N E 社	西宮市東山台	27	205.84	235.38	760.0	1,110.0	35,000	51,200
3190	2000年10月	メンバーズタウン野尻	C V 社	堺市野尻町	6	150.00	150.37	680.0	710.0	28,000	30,000
3191	2000年10月	常総ニュータウン北守谷	N E 社	北相馬郡守谷町松前台	16	200.90	333.89	190.0	380.0	25,225	52,057
3192	2000年10月	しいの木台 3次	K F 社	東葛飾郡沼南町しいの木台	46	108.24	365.26	100.0	650.0	9,300	60,400
3193	2000年10月	港北ニュータウン定借住宅	N E 社	横浜市都筑区東山台	40	160.01	316.12	1,040.0	2,600.0	33,275	83,350
3194	2000年10月	西宮名塩ニュータウン 6次	K F 社	西宮市東山台	34	194.96	279.37	680.0	1,330.0	31,600	61,800
3195	2000年10月	港北ニュータウン 7次	K F 社	横浜市都筑区牛久保	42	188.51	437.54	1,190.0	3,550.0	38,100	113,600
3196	2000年10月	旭区市沢町	B Y 社	横浜市旭区市沢町	3	125.91	142.37	720.0	850.0	15,000	17,000
3197	2000年10月	相楽ニュータウン 4次	K F 社	相楽郡精華町桜ヶ丘	29	201.00	462.87	290.0	630.0	21,900	47,800
3198	2000年10月	藤原台はなやぎ通り 1期	N E 社	神戸市北区藤原台南町	27	226.06	264.75	470.0	550.0	33,300	39,100
2000年10月 計			31 件		448	区画					
3199	2000年11月		B Z 社	仙台市	2	296.00	296.00	430.0	430.0	30,000	30,000
3200	2000年11月	建物定借分譲住宅	I N 社	伊勢崎市連取町	8	233.39	237.02	180.0	180.0	15,000	18,000
3201	2000年11月		A T 社	大宮市	2	161.00	187.00	570.0	630.0	27,400	30,300
3202	2000年11月	港北NT定借建売販売	B U 社	横浜市	18	220.91	220.91	2,094.0	2,094.0	68,000	68,000
3203	2000年11月		D H 社	中巨摩郡	3	283.00	298.00	300.0	310.0	20,000	22,000
3204	2000年11月		B F 社	南安曇郡	6	213.00	267.00	200.0	210.0	17,000	18,000
3205	2000年11月		D C 社	春日井市	6	176.00	245.00	320.0	430.0	21,000	29,000
3206	2000年11月		D C 社	刈谷市	3	218.00	227.00	200.0	400.0	24,000	24,000
3207	2000年11月		D C 社	岡崎市	2	214.00	214.00	250.0	250.0	20,000	20,000
3208	2000年11月		M F 社	守山市	5	180.00	180.00	650.0	650.0	30,000	30,000

戸建て住宅発売順

No.	発売年月	事業名称	業者 記号	所在地	区画	土地面積 小(m ²)	土地面積 大(m ²)	保証金 小(万円)	保証金 大(万円)	地代 小(円/月)	地代 大(円/月)
3209	2000年11月		C V 社	守山市	4	186.00	281.00	540.0	650.0	27,000	30,000
3210	2000年11月	栗東町定借分譲地	C V 社	栗太郡栗東町高野北さるがう	4	209.86	209.86	400.0	400.0	25,000	25,000
3211	2000年11月		K J 社	神戸市	1	207.02	207.02	800.0	800.0	41,000	41,000
3212	2000年11月		D B 社	岡山市	9	247.00	327.00			21,500	28,500
3213	2000年11月	東一宮	D B 社	津山市東一宮	3	247.00	409.00	370.0	570.0	14,500	22,000
3214	2000年11月		D B 社	岡山市	1	265.00	265.00	450.0	450.0	20,000	20,000
3215	2000年11月	レジデンス佐料	A C 社	高松市	1	242.09	242.09	380.0	380.0	18,000	18,000
3216	2000年11月	ハートタウン前原「南風谷」	K F 社	前原町南風台	15	380.75	380.75	140.0	1,030.0	7,000	37,000
3217	2000年11月	グリーンヒルズ二日市天拝坂2次	K F 社	筑紫野市	7	418.28	563.37	550.0	690.0	26,700	33,600
3218	2000年11月		C U 社	宇土市	1	229.00	229.00	372.0	372.0	10,000	10,000
3219	2000年11月	大津仰木の里ゆめ咲通り	N E 社	大津市雄琴北	42	208.62	228.58	210.0	340.0	26,200	41,800
3220	2000年11月	グローバルコート庭代台 2期	K A 社	堺市庭代台	31	170.99	240.90	625.0	862.0	36,500	50,900
3221	2000年11月	青葉の森の街 民間(2次)	N E 社	千葉市中央区千葉寺町	40	170.97	216.05	750.0	1,600.0	24,000	51,000
3222	2000年11月	パークヒルズ 田原 1次	K F 社	四条畷市田原台	26	179.82	350.38	340.0	630.0	26,000	47,800
3223	2000年11月	セレクトスクエア志津 2次	B U 社	佐倉市西志津	7	221.48	270.07	730.0	1,020.0	45,936	64,019
3224	2000年11月	青葉の森の街 5次	K F 社	千葉市中央区千葉寺町	43	147.65	307.13	290.0	1,890.0	9,200	60,200
3225	2000年11月	パーソナルステージ 浦和原山	F A 社	浦和市原山	8	170.50	235.10	200.0	380.0	33,000	36,000
3226	2000年11月	近鉄名張学園山手NT 9期	E C 社	名張市春日丘	8	201.88	239.75	14.4	16.8	12,000	15,000
3227	2000年11月	オースティンヒルズ 聖和台	N X 社	南河内郡太子町聖和台	4	240.08	242.98	700.0	700.0	30,000	30,000
2000年11月 計			29 件		310 区画						
3228	2000年12月		B Z 社	仙台市	3	199.00	235.00	340.0	450.0	27,000	30,000
3229	2000年12月		C S 社	日立市	2	198.00	264.00	250.0	300.0	18,000	20,000
3230	2000年12月	グリーンタウン羽村	D E 社	羽村市羽西	2	185.68	189.14	1,150.0	1,150.0	25,000	25,000
3231	2000年12月	荏田南萌木の街	C B 社	横浜市	10	239.00	239.00	2,200.0	2,200.0	77,000	77,000
3232	2000年12月	川和台萌木の街	C B 社	横浜市	8	225.00	225.00	1,700.0	1,700.0	54,000	54,000
3233	2000年12月		B F 社	長野市	3	181.00	330.00	250.0	400.0	25,000	40,000
3234	2000年12月		B F 社	塩尻市	2	215.00	288.00	260.0	280.0	22,000	25,000
3235	2000年12月		B F 社	東筑摩郡	2	238.00	244.00	170.0	190.0	17,000	19,000
3236	2000年12月	稲里中央1丁目	B F 社	長野市稲里中央	1	255.00	255.00	350.0	350.0	33,000	33,000
3237	2000年12月		D C 社	高浜市	3	198.00	205.00	330.0	340.0	21,000	22,000
3238	2000年12月	岡崎保母	D R 社	岡崎市保母町	1	239.01	239.01	50.0	50.0	26,000	26,000
3239	2000年12月	カンタム大路	P F 社	草津市大路	7	165.29	181.82	440.0	480.0	24,000	28,000
3240	2000年12月	アトレ21ステイアなかもず	E Q 社	堺市百舌鳥本町	5	126.38	133.64	650.0	690.0	29,000	32,000
3241	2000年12月		C V 社	神戸市	4	206.00	286.00	270.0	430.0	26,000	33,000
3242	2000年12月		C V 社	西宮市	3	218.00	223.00	850.0	960.0	39,000	44,000
3243	2000年12月		C V 社	三木市	2	353.00	356.00	190.0	240.0	25,000	25,000

戸建て住宅発売順

No.	発売年月	事業名称	業者 記号	所在地	区画	土地面積 小(㎡)	土地面積 大(㎡)	保証金 小(万円)	保証金 大(万円)	地代 小(円/月)	地代 大(円/月)
3244	2000年12月	加西	C V 社	加西市北条町北条字曾根	2	170.10	211.75	200.0	200.0	13,000	28,000
3245	2000年12月		C V 社	神戸市	1	121.00	121.00	400.0	400.0	29,000	29,000
3246	2000年12月		D B 社	岡山市	7	195.00	213.00	370.0	530.0	15,000	19,000
3247	2000年12月		C U 社	熊本市	2	255.00	256.00	196.0	217.0	8,000	9,000
3248	2000年12月	ガーデン相原	N W 社	町田市相原町根岸	6	180.60	207.68	480.0	560.0	16,800	19,700
3249	2000年12月	西宮名塩NTかがやきの丘2期	N E 社	西宮市東山台	24	210.68	233.25	810.0	1,100.0	37,200	50,500
3250	2000年12月	ちはら台1-23街区	B W 社	市原市ちはら台区画整理地	4	210.25	438.75	298.0	542.0	17,800	29,800
3251	2000年12月	我孫子:布佐	B T 社	我孫子市布佐西町	2	185.00	185.00	605.0	627.0	23,000	23,000
3252	2000年12月	印西:木下東	B T 社	印西市木下東	2	197.98	273.46			29,500	39,000
3253	2000年12月	四街道:めいわ	B T 社	四街道市めいわ	1	274.83	274.83	1,210.0	1,210.0	31,000	31,000
3254	2000年12月	大津膳所花屋敷	B K 社	大津市膳所池の内町雨屋ヶ谷	19	170.07	208.46	100.0	130.0	29,500	36,000
3255	2000年12月	ナースビル百樹園	C S 社	水戸市元吉田町	2	272.69	341.13	470.0	540.0	19,600	24,100
3256	2000年12月	ヒルズガーデン誉田	B T 社	千葉市緑区誉田町	2	167.60	197.20	470.0	500.0	25,000	25,000
3257	2000年12月	Mコレクション八千代:村上	B T 社	八千代市村上辺田前区画整理地	1	293.00	293.00	1,600.0	1,600.0	45,000	45,000
3258	2000年12月	エクセルビルズ長浦	B T 社	袖ヶ浦市長浦駅前	1	425.79	425.79	990.0	990.0	25,000	25,000
3259	2000年12月	杉戸下高野	A T 社	北葛飾郡杉戸町下高野	1	255.14	255.14	500.0	500.0	30,000	30,000
3260	2000年12月	サ定借 多摩センター	B Y 社	町田市小野路町	1	170.28	170.28	610.0	610.0	33,000	33,000
3261	2000年12月	熊野町定借	D B 社	安芸郡熊野町字西ヶ廻	1	221.38	221.38	360.0	360.0	15,000	15,000
3262	2000年12月	中山台定借	D B 社	広島市東区中山新町	1	141.70	141.70	380.0	380.0	18,000	18,000
3263	2000年12月	砥部町川井	N T 社	伊予郡砥部町川井	6	170.00	312.00	200.0	240.0	17,000	19,800
3264	2000年12月	メンバーズタウン城南	C U 社	下益城郡城南町大字東阿高	7	250.00	322.63	200.0	216.0	8,000	9,000
3265	2000年12月	宇土メイプルタウン	C U 社	宇土市境目町・松山町	4	188.32	203.61	264.8	285.6	7,300	8,000
3266	2000年12月	尾山団地	D D 社	豊栄市木崎字樋ノ入山	1	256.32	256.32	100.0	100.0	20,000	20,000
3267	2000年12月	ホームタウン学園前	B E 社	奈良市学園前赤松町	7	200.99	224.04	450.0	500.0	27,000	30,000
3268	2000年12月	高須台2期	D B 社	広島市西区高須台	1	172.50	172.50	630.0	630.0	24,000	24,000
3269	2000年12月	メンバーズタウン瀬戸みずの坂	D C 社	瀬戸市本郷町	2	299.74	299.75	480.0	500.0	24,000	25,000
2000年12月 計			42 件		166	区画					
3270	2000年・月不明		K P 社	神戸市須磨区	2	129.94	174.00	570.0	570.0	30,000	36,000
3271	2000年・月不明		K P 社	神戸市須磨区	2	151.00	180.00	440.0	650.0	33,500	34,000
3272	2000年・月不明		K P 社	神戸市東灘区	1	170.11	170.11	1,300.0	1,300.0	45,000	45,000
3273	2000年・月不明		K P 社	神戸市東灘区	1	171.00	171.00	1,200.0	1,200.0	42,000	42,000
2000年・月不明 計			4 件		6	区画					
3274	2001年1月		N Q 社	秋田市	2	246.00	303.00	200.0	239.0	20,000	25,000
3275	2001年1月		A T 社	富士見市	5	152.00	210.00	600.0	750.0	26,000	28,000
3276	2001年1月	City & Cityおゆみ野オーダーメイト	K F 社	千葉市緑区有吉町	19	200.00	400.00	660.0	840.0	55,400	70,000

戸建て住宅発売順

No.	発売年月	事業名称	業者 記号	所在地	区画	土地面積 小(㎡)	土地面積 大(㎡)	保証金 小(万円)	保証金 大(万円)	地代 小(円/月)	地代 大(円/月)
3277	2001年1月	しいの木台	C B 社	沼南町	3	185.00	185.00	310.0	310.0	29,000	29,000
3278	2001年1月	コミュニティタウン瀬谷	B Y 社	横浜市瀬谷区上瀬谷町	5	135.00	157.00	600.0	880.0	21,000	30,000
3279	2001年1月	保土ヶ谷区上菅田町	B Y 社	横浜市保土ヶ谷区上菅田町	3	162.82	168.11	710.0	740.0	32,000	33,000
3280	2001年1月	岡谷市若宮	L Y 社	岡谷市若宮	3	207.34	250.88	238.3	272.0	23,833	27,206
3281	2001年1月	キャベンディッシュ住崎	P I 社	西尾市住崎町	5	232.76	239.83	240.0	270.0	19,000	22,500
3282	2001年1月		D B 社	岡山市	7	195.00	213.00	370.0	530.0	15,000	19,000
3283	2001年1月	メンバーズタウン田迎中央	C U 社	熊本市出仲間	10	157.04	173.03	475.0	543.0	15,800	21,100
3284	2001年1月		C U 社	熊本市	5	248.00	322.00	162.0	214.0	7,000	9,000
3285	2001年1月	メンバーズタウン瀬戸みずの坂	D C 社	瀬戸市本郷町	2	296.22	300.01	300.0	380.0	31,000	34,000
3286	2001年1月	高須台3期	D B 社	広島市西区高須台	2	188.00	188.00	570.0	580.0	23,000	24,000
3287	2001年1月	四街道パークヒラ	F X 社	四街道市大日緑が丘	2	176.33	200.49	696.9	771.4	24,400	25,800
3288	2001年1月	玉島勇崎	D B 社	倉敷市玉島勇崎字四号	5	233.00	238.00	230.0	260.0	10,000	11,500
3289	2001年1月	井出	D B 社	総社市井出字住地	4	239.00	307.00	320.0	440.0	12,000	16,000
3290	2001年1月	玉島阿賀崎4丁目	D B 社	倉敷市玉島阿賀崎	2	197.00	289.76	350.0	450.0	13,000	23,000
3291	2001年1月	鴨方町	D B 社	鴨方町六条院中宇濁田	1	682.00	682.00	700.0	700.0	25,000	25,000
3292	2001年1月	City & Cityおゆみ野オーダーメイト	K F 社	千葉市緑区有吉町	32	200.00	400.00	660.0	840.0	55,400	70,000
3293	2001年1月	稲里中央2丁目	B F 社	長野市稲里中央	2	183.67	276.77	250.0	300.0	25,000	29,000
3294	2001年1月	長野市柳原	B F 社	長野市柳原	1	167.23	167.23	300.0	300.0	19,000	19,000
3295	2001年1月	稲里中央3丁目	B F 社	長野市稲里中央	1	244.63	244.63	400.0	400.0	30,000	30,000
3296	2001年1月	しいの木台建物付定借1次	N E 社	東葛飾郡沼南町しいの木台	28	174.17	280.13	270.0	430.0	24,900	40,000
3297	2001年1月	しいの木台 4次	K F 社	東葛飾郡沼南町しいの木台	27	167.45	381.28	170.0	770.0	15,600	70,800
3298	2001年1月	近鉄NT木津川台 2次	E C 社	相模郡木津町木津川台	5	201.21	201.55			23,700	26,200
3299	2001年1月	パークヒルズ 田原 2次	K F 社	四条畷市田原台	19	183.73	388.52	290.0	800.0	21,600	61,000
3300	2001年1月	フォレストヒルズ 東ときわ台	C V 社	豊能郡豊能町東ときわ台	2	211.66	217.88	635.0	695.0	29,900	31,600
2001年1月 計					27 件						
					202 区画						
3301	2001年2月	高崎市中尾町	I Z 社	高崎市中尾町	3	199.83	226.00	330.0	340.0	27,000	28,000
3302	2001年2月	富士見市	A T 社	岩槻市南平野	6	152.00	210.00	600.0	750.0	26,000	28,000
3303	2001年2月	エクセルヒルズ 長浦駅前5丁目	B T 社	袖ヶ浦市長浦駅前	2	273.00	273.00	420.0	440.0	23,000	23,000
3304	2001年2月		C R 社	町田市	4	177.00	178.00	960.0	980.0	30,000	30,000
3305	2001年2月	あおば山の手台	C B 社	横浜市	6	255.00	255.00	1,900.0	1,900.0	61,000	61,000
3306	2001年2月	いせはら大住台	C B 社	伊勢原市	4	312.00	312.00	995.0	995.0	47,000	47,000
3307	2001年2月	ベストタウン道悦	C X 社	島田市道悦	4	209.00	226.39	300.0	340.0	25,000	28,000
3308	2001年2月		D C 社	桑名市	5	245.00	276.00	400.0	450.0	23,000	26,000
3309	2001年2月		D C 社	桑名市	4	266.00	276.00	400.0	450.0	24,000	26,000
3310	2001年2月	宝塚口谷東	C V 社	宝塚市口谷東	4	131.00	196.00	420.0	580.0	23,000	27,000
3311	2001年2月		D B 社	徳山市	2	271.00	273.00	340.0	380.0	17,000	19,000

戸建て住宅発売順

No.	発売年月	事業名称	業者 記号	所在地	区画	土地面積 小(m ²)	土地面積 大(m ²)	保証金 小(万円)	保証金 大(万円)	地代 小(円/月)	地代 大(円/月)
3312	2001年2月	グリーンヒルズ 二日市天拝坂3次	K F 社	筑紫野市	13	356.41	356.41	328.0	328.0	16,000	16,000
3313	2001年2月	竜ヶ崎NT 龍ヶ岡 2次	K F 社	龍ヶ崎市藤ヶ丘	46	159.24	671.21	70.0	300.0	10,300	42,600
3314	2001年2月	竜ヶ崎NT 北竜台 1次	K F 社	龍ヶ崎市長山	18	184.50	429.38	120.0	350.0	18,000	49,600
3315	2001年2月	都市庭園・鶴川台	K F 社	町田市真光寺町五号	42	156.38	300.09	270.0	930.0	25,500	86,300
3316	2001年2月	ヘルシータウン白岡 2期2次	N Y 社	南埼玉郡白岡町白岡東下谷	3	107.74	141.98	180.0	240.0	14,800	20,000
3317	2001年2月	東急セレクトスクエア横浜都岡	B U 社	横浜市旭区都岡町	14	150.15	169.91	649.0	1,065.0	20,000	29,000
3318	2001年2月	グランヒル貝塚コスモスタウン	C V 社	貝塚市麻生中	1	235.40	235.40	660.6	660.6	42,000	42,000
3319	2001年2月	ファインコートたまプラーザ	N Z 社	横浜市青葉区美しが丘西	3	196.01	200.75	1,420.0	1,716.0	40,100	48,400
3320	2001年2月	コミュニティタウンEDA-NISHI	B Y 社	横浜市青葉区荏田西	3	135.00	178.80	950.0	1,150.0	47,000	49,000
3321	2001年2月	奈良青山自然住宅地	J W 社	奈良市青山	30	294.62	813.46	380.0	650.0	27,500	47,000
3322	2001年2月	ハウス・ヒル西大津(土地)	C V 社	大津市弥生町字オケ辻	4	153.51	207.20	330.0	350.0	29,000	31,000
3323	2001年2月	ハウス・ヒル西大津(戸建て)	C V 社	大津市弥生町字オケ辻	3	151.60	166.29	300.0	330.0	27,000	30,000
3324	2001年2月	メンバーズタウン田原本	C V 社	磯城郡田原本町三笠円角	6	158.30	161.60	300.0	300.0	23,000	23,000
3325	2001年2月	メンバーズタウン月見台	C V 社	生駒郡平群町上庄	5	172.47	172.80	440.0	440.0	24,000	24,000
2001年2月 計			25 件		235 区画						
3326	2001年3月		D F 社	郡山市	10	236.00	337.00	169.0	232.0	18,000	25,000
3327	2001年3月		A T 社	蓮田市	3	174.00	239.00	400.0	500.0	16,000	19,000
3328	2001年3月		A T 社	伊奈町	3	232.00	390.00	350.0	450.0	24,000	26,000
3329	2001年3月		A T 社	鶴ヶ島市	2	156.00	166.00	800.0	800.0	27,000	27,000
3330	2001年3月		A T 社	川口市	1	140.00	140.00	240.0	240.0	23,000	23,000
3331	2001年3月	City & Cityおゆみ野7次	K F 社	千葉市緑区有吉町	40	167.98	402.71	290.0	1,590.0	10,800	60,900
3332	2001年3月		B T 社	千葉東南部	5	203.00	336.00	210.0	360.0	17,200	29,400
3333	2001年3月	高柳しいの木台	C B 社	沼南町	3	166.00	166.00	333.0	333.0	31,000	31,000
3334	2001年3月		B T 社	東葛飾郡	3	171.00	213.00	タイプ別	タイプ別	タイプ別	タイプ別
3335	2001年3月	エムコレクション常代	B T 社	君津市常代土地区画整理地	2	303.00	322.00	288.0	300.0	14,000	20,000
3336	2001年3月		C K 社	川崎市	3	175.00	245.00	1,400.0	1,850.0	31,000	42,000
3337	2001年3月		D C 社	桑名市	2	260.00	260.00	300.0	380.0	21,000	24,000
3338	2001年3月		D C 社	桑名市	1	414.00	414.00	520.0	520.0	30,000	30,000
3339	2001年3月		C V 社	綾部市	6	195.00	291.00	250.0	380.0	15,000	19,000
3340	2001年3月		C V 社	福知山市	4	256.00	270.00	450.0	450.0	20,000	20,000
3341	2001年3月	アトレ21ハートフルラント 忠岡	E Q 社	泉北郡忠岡町馬瀬	7	132.08	149.30	350.0	590.0	26,000	33,000
3342	2001年3月	アトレ21ステシア岸和田	E Q 社	岸和田市沼町	2	132.33	146.51	520.0	680.0	35,000	39,000
3343	2001年3月		K J 社	神戸市	1	190.07	190.07	850.0	850.0	38,000	38,000
3344	2001年3月		D B 社	岡山市	6	250.00	321.00	370.0	430.0	16,000	16,000
3345	2001年3月		D B 社	岡山市	5	280.00	280.00	450.0	450.0	16,000	16,000
3346	2001年3月		D B 社	岡山市	2	257.00	257.00	600.0	600.0	24,000	24,000

戸建て住宅発売順

No.	発売年月	事業名称	業者 記号	所在地	区画	土地面積 小(㎡)	土地面積 大(㎡)	保証金 小(万円)	保証金 大(万円)	地代 小(円/月)	地代 大(円/月)
3347	2001年3月		A C 社	坂出市	6	224.00	224.00	290.0	290.0	19,000	19,000
3348	2001年3月	カーパスタウン久米町	A C 社	坂出市	5	237.16	237.16	300.0	300.0	20,000	20,000
3349	2001年3月		A C 社	高松市	4	213.00	213.00	430.0	430.0	22,000	22,000
3350	2001年3月	レジデンス佐料	A C 社	高松市	2	238.88	238.88	380.0	380.0	18,000	18,000
3351	2001年3月	グローバルコート庭代台3期戸建て	K A 社	堺市庭代台	36	170.59	182.79	254.0	367.0	43,600	61,300
3352	2001年3月	藤原台はなやぎ通り 2期	N E 社	神戸市北区藤原台南町	23	220.85	242.60	470.0	520.0	33,700	37,000
3353	2001年3月	グローバルコート庭代台3期オーナープラン	K A 社	堺市庭代台	9	177.21	184.25	288.0	350.0	49,100	58,400
3354	2001年3月	つばさが丘	C V 社	泉南郡熊取町つばさが丘	4	180.00	203.51	230.0	235.0	23,000	23,500
3355	2001年3月	ウオズヒル鶯の森	C V 社	川西市鶯の森町	2	149.00	212.00	250.0	300.0	20,000	22,000
3356	2001年3月	妙蓮寺	O A 社	横浜市港北区篠原東	4	165.07	166.04	1,000.0	1,200.0	39,000	39,000
2001年3月 計			31 件		206	区画					
3357	2001年4月		B Z 社	仙台市	5	219.00	219.00	230.0	230.0	17,500	17,500
3358	2001年4月		E M 社	下都賀郡	5	237.00	237.00	220.0	230.0	19,000	19,000
3359	2001年4月		E M 社	塩谷郡	4	248.00	248.00	200.0	200.0	13,000	13,000
3360	2001年4月		N R 社	千葉市	5	192.33	192.33	982.0	982.0	31,260	31,260
3361	2001年4月		B F 社	長野市	3	165.00	265.00	290.0	330.0	23,000	33,000
3362	2001年4月		D C 社	日進市	4	198.00	234.00	300.0	300.0	28,000	28,000
3363	2001年4月		D C 社	瀬戸市	4	230.00	235.00	140.0	190.0	21,000	21,000
3364	2001年4月		C V 社	大津市	3	225.00	235.00	310.0	330.0	27,000	28,000
3365	2001年4月		C V 社	相楽郡	14	239.00	869.00	410.0	710.0	31,000	54,000
3366	2001年4月	京都聖護院	B E 社	京都市	1	82.80	82.80	450.0	450.0	30,000	30,000
3367	2001年4月	京都四条堀川	B E 社	京都市	1	149.00	149.00	200.0	200.0	50,000	50,000
3368	2001年4月		C V 社	四条畷市	14	200.00	332.00	630.0	1,040.0	28,000	47,000
3369	2001年4月	パナホームの街藤井寺	C B 社	藤井寺市	8	164.00	164.00	580.0	580.0	37,000	37,000
3370	2001年4月		C V 社	神戸市北区藤原台中町	1	221.28	221.28	200.0	200.0		
3371	2001年4月	City&Cityおゆみ野 7次	K F 社	千葉市緑区有吉町	40	167.98	402.71	170.0	960.0	14,300	79,300
3372	2001年4月	相楽NTグリーンヒルズ 桜ヶ丘4丁目	F S 社	相楽郡精華町桜ヶ丘	12	357.97	363.37	430.0	500.0	32,900	37,900
3373	2001年4月	二宮	B Y 社	中郡二宮町緑が丘	2	247.16	283.86	580.0	670.0	29,000	34,000
3374	2001年4月	群馬郡榛名町	O G 社	群馬郡榛名町大字中里見	1	529.28	529.28	200.0	200.0	13,000	13,000
3375	2001年4月	近鉄東山菊美台住宅地	E C 社	生駒郡平群町菊美台	13	244.83	258.59	37.2	48.0	31,000	40,000
3376	2001年4月	近鉄東山菊美台住宅地	E C 社	生駒郡平群町菊美台	1	244.81	244.81	42.0	42.0	35,000	35,000
3377	2001年4月	阪南スカイタウン 1次	K Q 社	阪南市桃の木台	18	188.28	306.07	260.0	430.0	24,400	40,600
3378	2001年4月	ウオズヒル西大津	C V 社	大津市弥生町オケ辻	2	150.88	207.20	330.0	350.0	29,000	31,000
2001年4月 計			22 件		161	区画					
3379	2001年5月		A T 社	川口市	5	143.00	157.00	650.0	850.0	27,500	29,500

戸建て住宅発売順

No.	発売年月	事業名称	業者 記号	所在地	区画	土地面積 小(m ²)	土地面積 大(m ²)	保証金 小(万円)	保証金 大(万円)	地代 小(円/月)	地代 大(円/月)
3380	2001年5月		B Y 社	横浜市	2	192.00	196.00	700.0	700.0	32,000	32,000
3381	2001年5月		C V 社	蒲生郡	1	191.00	191.00	170.0	170.0	11,000	11,000
3382	2001年5月	アトレ21クレセントコート泉佐野下瓦屋	E Q 社	泉佐野市下瓦屋	4	139.29	141.10	90.0	130.0	27,000	31,000
3383	2001年5月		D B 社	光市	5	222.00	228.00			10,000	12,000
3384	2001年5月		N T 社		1	168.00	168.00	500.0	500.0	60,000	60,000
3385	2001年5月	レクビア大津仰木の里東	C V 社	大津市仰木の里東	1	225.32	225.32	330.0	330.0	28,500	28,500
3386	2001年5月	おゆみ野ガーデンプレイス2期	O B 社	千葉市緑区千葉東南部地区	6	170.00	330.83	300.0	540.0	25,000	44,300
3387	2001年5月	コミュニティタウン瀬谷	B Y 社	横浜市瀬谷上瀬谷	7	125.42	157.00	570.0	740.0	22,000	27,000
3388	2001年5月	サンフラットガーデン小田原東	B Y 社	小田原市成田	5	169.12	181.49	390.0	440.0	23,000	26,000
3389	2001年5月	ワズタウン相模大塚	B Y 社	大和市桜森	4	146.69	205.27	620.0	680.0	30,000	32,000
3390	2001年5月	湘南山手	B Y 社	横須賀市吉井	1	181.21	181.21	830.0	830.0	33,000	33,000
3391	2001年5月	City&Cityおゆみ野住宅	N E 社	千葉市緑区千葉東南部地区	47	143.06	422.94	150.0	560.0	11,700	46,500
3392	2001年5月	青葉の森ガーデンプレイス1期	O B 社	千葉市中央区千葉寺地区	6	183.50	185.55	630.0	830.0	20,100	26,300
3393	2001年5月	近鉄NT木津川台 2次2	E C 社	相楽郡木津町	4	201.29	201.33	28.1	30.8	23,400	25,700
3394	2001年5月	ホームタウン下土棚	B D 社	藤沢市下土棚	8	129.36	165.30	800.0	1,050.0	20,000	25,000
3395	2001年5月	ヒルズガーデン田原台(土地)	C V 社	四条畷市田原台	7	300.21	372.93	440.0	580.0	33,500	44,200
3396	2001年5月	ヒルズガーデン田原台(建物)	C V 社	四条畷市田原台	5	200.03	332.06	440.0	630.0	33,200	47,600
3397	2001年5月	札幌NTあいの里	K F 社	札幌市北区あいの里3条	75	201.49	312.13	60.0	140.0	15,200	37,000
3398	2001年5月	東急ニューシティあすみが丘	B U 社	千葉市緑区あすみが丘	15	140.00	570.44	259.7	908.3	17,300	48,400
3399	2001年5月	季美の森	B U 社	山武郡大網白里町季美の森南	8	187.18	299.13	102.3	180.6	12,300	21,700
3400	2001年5月	季美の森フェアウエイフロント住宅	B U 社	山武郡大網白里町季美の森南	4	367.83	404.25	315.4	338.0	37,800	40,600
3401	2001年5月	長岡ニュータウン陽光台	K X 社	長岡市陽光台	4	259.81	318.85	100.0	100.0	16,800	24,600
3402	2001年5月	西宮名塩ニュータウン 7次	K F 社	西宮市東山台	50	196.12	320.43	370.0	780.0	26,400	54,400
2001年5月 計			24 件		275	区画					
3403	2001年6月	杉戸高野台	E P 社	北葛飾郡	10	225.16	225.16	476.0	476.0	35,590	35,590
3404	2001年6月		A T 社	蓮田市	3	143.00	143.00	300.0	300.0	30,000	30,000
3405	2001年6月	野田市中野台	B E 社	野田市中野台字鹿島脇	5	225.60	254.15	350.0	500.0	20,000	22,000
3406	2001年6月	松戸市馬橋	B E 社	松戸市八ヶ崎	2	215.24	245.56	550.0	650.0	33,000	33,000
3407	2001年6月	市原市五井ひばり野	B E 社	市原市五井西区画整理	1	216.00	216.00	300.0	300.0	21,000	21,000
3408	2001年6月	ゆりのき台	B E 社	八王子市館町	2	173.98	174.44	280.0	340.0	20,000	20,000
3409	2001年6月	練馬南大泉Ⅱ	B E 社	練馬区	2	228.58	228.58	1,550.0	1,550.0	43,000	43,000
3410	2001年6月	相模大塚	B Y 社	大和市桜森	4	146.69	205.27	620.0	680.0	30,000	32,000
3411	2001年6月		D D 社	新潟市	2	145.00	153.00	220.0	230.0	16,000	17,000
3412	2001年6月	ハイツタウン日進	O N 社	日進市折戸町鎌寿	5	207.50	252.36	440.0	460.0	29,000	33,000
3413	2001年6月		D C 社		2	202.00	205.00	350.0	350.0	23,000	23,000
3414	2001年6月		D C 社	刈谷市	1	255.00	255.00	250.0	250.0	22,000	22,000

戸建て住宅発売順

No.	発売年月	事業名称	業者 記号	所在地	区画	土地面積 小(m ²)	土地面積 大(m ²)	保証金 小(万円)	保証金 大(万円)	地代 小(円/月)	地代 大(円/月)
3415	2001年6月	ハイツタウン豊橋牛川町	ON 社	豊橋市牛川町	1	208.26	208.26	50.0	50.0	23,000	23,000
3416	2001年6月		DC 社	四日市市	4	230.00	230.00	200.0	220.0	21,000	23,000
3417	2001年6月	アトレ21グランデール聖和台	EQ 社	南河内郡太子町聖和台	3	212.55	294.77	320.0	460.0	19,000	27,000
3418	2001年6月		CV 社	瀧野市	6	248.00	276.00	170.0	170.0	12,000	14,000
3419	2001年6月	ヒルズガーデン土師	CV 社	龍野市揖西土師	4	256.00	281.00	170.0	170.0	12,000	13,500
3420	2001年6月		CV 社	神戸市	2	260.00	260.00	200.0	200.0	21,000	21,000
3421	2001年6月	奈良市学園前	BE 社	奈良市学園前赤松町	4	200.99	224.04	450.0	500.0	27,000	30,000
3422	2001年6月		NT 社	伊予市	6	200.00	240.00	200.0	240.0	17,000	19,000
3423	2001年6月	田原台ニュータウン	CV 社	四条畷市田原台	3	200.01	230.08	390.0	550.0	29,600	42,000
3424	2001年6月	ジョイフルライフ荒牧R・ウエストII	FR 社	伊丹市荒牧字畦道	3	149.97	149.99	630.0	630.0	31,000	31,000
3425	2001年6月	常総ニュータウン・北守谷	OE 社	北相馬郡守谷町松前台	16	200.90	333.89	190.0	380.0	25,225	52,057
3426	2001年6月	高崎市巾尾町	OG 社	高崎市巾尾町	2	199.83	200.54	330.0	340.0	27,000	28,000
3427	2001年6月	ヒルズガーデン国立北	BY 社	立川市栄町	4	148.16	171.64	630.0	690.0	39,000	44,000
3428	2001年6月	コミュニティタウン本厚木	BY 社	厚木市林	5	181.03	231.45	580.0	720.0	29,000	34,000
3429	2001年6月	レクビア大津仰木の里 4次	KF 社	大津市仰木の里東	25	205.50	255.09	240.0	430.0	26,800	47,900
3430	2001年6月	相楽ニュータウン 5次	KF 社	相楽郡精華町桜が丘	16	222.01	533.63	340.0	740.0	25,500	56,300
3431	2001年6月	吉田大発団地	OF 社	東大阪市今米	6	100.03	100.31	200.0	220.0	34,100	35,800
3432	2001年6月	TOWN21	OG 社	高崎市倉賀野町	8	245.38	297.39	220.0	250.0	23,000	26,000
3433	2001年6月	川崎市向ヶ丘遊園	BE 社	川崎市宮前区五所塚	3	250.00	349.00	700.0	1,100.0	45,000	45,000
3434	2001年6月	オアシスヒル汐見ヶ丘	CS 社	北茨城市中郷町	9	289.70	327.12			9,800	15,000
3435	2001年6月	熊谷市池上	BE 社	熊谷市大字池上上高橋	2	324.02	385.99	50.0	150.0	18,000	18,000
3436	2001年6月	ヘルシータウン柏みどり台	NY 社	柏市みどり台	8	120.40	143.90	50.0	70.0	10,900	14,600
3437	2001年6月	東岩槻5丁目	AT 社	岩槻市東岩槻	2	127.00	201.00	300.0	500.0	25,000	35,000
3438	2001年6月	あざみ野	OD 社	横浜市青葉区大場町	5	200.51	216.56	1,378.0	1,618.0	38,300	44,900
3439	2001年6月	港北ニュータウン定借住宅	NE 社	横浜市都筑区東山田	14	180.00	372.33	1,150.0	2,980.0	37,000	95,200
3440	2001年6月	南風台	CU 社	前原市南風台	8	205.70	205.70	220.0	340.0	14,500	15,500
2001年6月 計			38 件		208 区画						
3441	2001年7月		BZ 社	仙台市	4	173.00	186.00	350.0	440.0	22,000	28,000
3442	2001年7月		BZ 社	名取市	1	225.00	225.00	200.0	200.0	17,000	17,000
3443	2001年7月		CS 社	日立市	4	211.00	211.00	150.0	170.0	14,000	18,000
3444	2001年7月		CS 社	日立市	3	198.00	215.00	150.0	170.0	14,000	18,000
3445	2001年7月		AT 社	草加市	9	115.00	148.00	280.0	570.0	25,000	28,000
3446	2001年7月	青葉の森の街	AO 社	千葉市	3	208.29	208.29	1,163.0	1,163.0	37,100	37,100
3447	2001年7月		AT 社	練馬区	1	215.00	215.00	2,000.0	2,000.0	42,000	42,000
3448	2001年7月	グリーンタウン寒川	BY 社	高座郡寒川町田端	4	191.00	237.59	330.0	350.0	28,000	28,000
3449	2001年7月		CX 社	島田市	2	165.00	165.00	160.0	160.0	13,000	13,000

戸建て住宅発売順

No.	発売年月	事業名称	業者 記号	所在地	区画	土地面積 小(m ²)	土地面積 大(m ²)	保証金 小(万円)	保証金 大(万円)	地代 小(円/月)	地代 大(円/月)
3450	2001年7月		C X 社	磐田郡	1	261.00	261.00	300.0	300.0	20,000	20,000
3451	2001年7月		D C 社	一宮市	3	260.00	260.00	200.0	200.0	31,000	31,000
3452	2001年7月	アパソニー住崎	P I 社	西尾市住崎町	3	214.88	247.93	240.0	270.0	19,000	21,000
3453	2001年7月	岸和田ガーデンスクエア1期	E Q 社	岸和田市土生町	4	201.71	222.50	550.0	710.0	23,000	28,000
3454	2001年7月	岸和田ガーデンスクエア2期	E Q 社	岸和田市土生町	4	180.16	259.76	550.0	710.0	23,000	28,000
3455	2001年7月		C V 社	豊農郡	3	217.00	217.00	560.0	570.0	30,000	31,000
3456	2001年7月		C V 社	高槻市	3	191.00	192.00	727.0	731.0	33,000	33,000
3457	2001年7月		D B 社	岡山市	7	250.00	321.00	370.0	430.0	16,000	16,000
3458	2001年7月	マンハースタウン桜井	A C 社	高松市	4	209.71	209.71	430.0	430.0	22,000	22,000
3459	2001年7月	オースティル宮前平(第2期)	C Q 社	川崎市宮前区菅生	3	190.00	202.00	1,480.0	1,550.0	33,000	35,000
3460	2001年7月	グリーンヒルズ八戸ニュータウン	K X 社	八戸市根城字丹後平	9	226.45	437.61	100.0	100.0	22,800	28,100
3461	2001年7月	アイランドステージ野島 第1期	B Y 社	横浜市金沢区乙舳町	3	171.82	260.39	1,160.0	1,440.0	39,000	48,000
3462	2001年7月	八千代台南	I W 社	八千代市八千代台南	1	166.44	166.44	710.0	710.0	29,000	29,000
3463	2001年7月	たかつき花林苑 1期2次	K R 社	高槻市花林苑	6	190.79	194.93	721.0	769.0	32,900	35,100
3464	2001年7月	竜ヶ崎NT 龍ヶ岡 3次	K F 社	龍ヶ崎市藤ヶ丘	21	165.82	487.70	150.0	490.0	6,000	18,900
3465	2001年7月	オースティル軽井沢	O C 社	北佐久郡軽井沢町茂沢赤名木沢	52	1,000.04	1,497.86	100.0	100.0	16,700	35,000
3466	2001年7月	フローラルシティ南台	K F 社	石岡市南台	7	206.40	920.25	100.0	340.0	14,600	48,100
3467	2001年7月	鶴川緑山分譲地	I J 社	町田市三輪緑山	1	186.82	186.82	1,050.0	1,050.0	30,000	30,000
3468	2001年7月	City&Cityおゆみ野 8次	K F 社	千葉市緑区おゆみ野中央	47	165.06	511.16	190.0	750.0	15,900	62,400
3469	2001年7月	稲里セントラルパークタウン	E H 社	長野市稲里中央	1	204.18	204.18	350.0	350.0	23,400	23,400
3470	2001年7月	神戸三田藤原台 3次	K F 社	神戸市北区藤原台南町	33	209.24	480.57	220.0	490.0	25,600	26,500
3471	2001年7月	宇津木台	B Y 社	八王子市久保山町	8	153.05	295.39	180.0	540.0	16,500	50,700
3472	2001年7月	上江釣子	B Z 社	北上市上江釣子	7	254.54	320.66	170.0	220.0	12,500	16,000
2001年7月 計			32 件		262 区画						
3473	2001年8月		A T 社	飯能市	10	250.00	465.00	280.0	1,570.0	26,600	80,800
3474	2001年8月		A T 社	春日部市	2	211.00	252.00	350.0	400.0	23,000	24,000
3475	2001年8月	ちはら台	B W 社	市原市ちはら台区画整理地	4	210.25	438.75	298.0	542.0	17,800	29,800
3476	2001年8月	RC age八千代台南	I W 社	八千代市八千代台南	3	166.47	186.60	710.0	780.0	29,000	32,000
3477	2001年8月		B T 社	夷隅郡	1	480.00	480.00	330.0	330.0	20,000	20,000
3478	2001年8月		B Y 社	横浜市	1	134.00	134.00	1,220.0	1,220.0	34,000	34,000
3479	2001年8月		D C 社	岐阜市	4	260.00	280.00	250.0	390.0	20,000	23,000
3480	2001年8月		D C 社	岐阜市	1	300.00	300.00	0.0	0.0	50,000	50,000
3481	2001年8月		D C 社	刈谷市	2	205.00	286.00	380.0	380.0	23,000	24,000
3482	2001年8月	ハイツタウン豊橋岩田町	O N 社	豊橋市中岩田	2	176.43	222.35	250.0	340.0	21,000	24,000
3483	2001年8月		C V 社	泉南郡	8	175.00	181.00	195.0	225.0	20,000	22,500
3484	2001年8月		D B 社	福山市	5	238.00	300.00	260.0	310.0	13,000	16,000

戸建て住宅発売順

No.	発売年月	事業名称	業者 記号	所在地	区画	土地面積 小(m ²)	土地面積 大(m ²)	保証金 小(万円)	保証金 大(万円)	地代 小(円/月)	地代 大(円/月)
3485	2001年8月		DB 社	三原市	4	200.00	240.00	250.0	250.0	15,000	15,000
3486	2001年8月		DB 社	安芸郡	2	319.00	380.00	340.0	340.0	21,600	27,000
3487	2001年8月		DB 社	賀茂郡	1	236.00	236.00	200.0	200.0	13,500	13,500
3488	2001年8月		DB 社	広島市	1	188.00	188.00	570.0	570.0	23,000	23,000
3489	2001年8月		DB 社	広島市	1	141.00	141.00	380.0	380.0	18,000	18,000
3490	2001年8月		DB 社	安芸郡	1	221.00	221.00	360.0	360.0	15,000	15,000
3491	2001年8月		DB 社	東広島市	1	259.00	259.00	200.0	200.0	11,000	11,000
3492	2001年8月		DB 社	光市	1	224.00	224.00	180.0	180.0	10,000	10,000
3493	2001年8月	諏訪町	CS 社	日立市諏訪町	3	216.39	216.39	100.0	100.0	18,000	18,000
3494	2001年8月	マンション北島町	CX 社	浜松市北島町	2	207.43	220.43	300.0	300.0	20,000	20,000
3495	2001年8月	マンション名塚町	CX 社	浜松市名塚町字名切	2	288.00	300.00	400.0	400.0	29,000	31,000
3496	2001年8月	町田 野津田	CR 社	町田市野津田町	4	167.00	167.00	450.0	450.0	25,000	25,000
3497	2001年8月	公団 藤原台	CV 社	神戸市北区藤原台南町	5	245.86	250.22	520.0	540.0	36,900	38,400
3498	2001年8月	藤原台南町	CV 社	神戸市北区藤原台南町	5	245.86	250.22	520.0	540.0	38,400	38,400
3499	2001年8月	ヒルズガーデン赤穂元禄橋	CV 社	赤穂市元禄橋町	3	251.27	315.74	400.0	500.0	26,000	28,000
3500	2001年8月	上津台コエモンビレッジ	CV 社	神戸市北区上津台	2	232.00	242.00	260.0	260.0	19,000	19,000
3501	2001年8月	水谷	CV 社	神戸市西区水谷区画整理事業	2	161.00	163.00	340.0	370.0	28,000	28,000
3502	2001年8月	新野辺北町	CV 社	加古川市別府町新野辺北町	2	220.48	220.48	500.0	500.0	30,000	32,000
3503	2001年8月	北条町北条	CV 社	加西市北条町北条字曾根	2	170.10	211.75	200.0	200.0	13,000	13,000
3504	2001年8月	ヒルズガーデン自由が丘	CV 社	三木市志染町中自由が丘	1	237.00	237.00	170.0	170.0	20,000	20,000
3505	2001年8月	水谷2期	CV 社	神戸市西区水谷区画整理事業	1	223.00	223.00	270.0	270.0	27,000	27,000
3506	2001年8月	定借マンション須磨	CV 社	神戸市須磨区大手町	1	121.00	121.00	400.0	400.0	29,000	29,000
3507	2001年8月	上津台コエモンビレッジ	CV 社	神戸市北区上津台	1	308.00	308.00	170.0	170.0	22,000	22,000
3508	2001年8月	鶴見	BY 社	横浜市鶴見区馬場	4	143.52	169.40	1,180.0	1,230.0	33,000	34,000
3509	2001年8月	パークヒルズ 田原公団民卸	NE 社	四条畷市田原台	9	200.00	266.53	380.0	450.0	28,500	34,300
3510	2001年8月	神戸三田・北神星和台	NN 社	神戸市北区京地	36	182.41	237.85	220.0	431.8	25,900	44,800
3511	2001年8月	アイランドステーション野島 天平の街	BY 社	横浜市金沢区乙舳町	3	253.24	260.39	1,180.0	1,440.0	40,000	48,000
3512	2001年8月	グロバルコート庭代台 3期	KA 社	堺市庭代台	19	171.05	184.25	254.0	367.0	43,600	61,300
3513	2001年8月	近鉄東山菊美台住宅地	EC 社	生駒郡平群町菊美台	2	186.22	192.49	24.0	24.0	20,000	20,000
3514	2001年8月	ヒルズガーデン桜が丘	CV 社	相楽郡精華町桜が丘	2	366.73	370.73	440.0	510.0	33,200	38,700
3515	2001年8月	ヒルズガーデン国立北	BY 社	立川市栄町	1	226.61	226.61	690.0	690.0	43,000	43,000
3516	2001年8月	ヒルズガーデン柏	BT 社	柏市松ヶ崎	2	147.77	263.06	280.0	580.0	20,000	35,000
3517	2001年8月	ヒルズガーデン北松戸	BT 社	松戸市新作	2	181.76	194.00	260.0	500.0	23,000	36,000
2001年8月 計			45 件		171 区画						
3518	2001年9月		BZ 社	一関市	4	211.00	276.00	200.0	200.0	20,000	20,000
3519	2001年9月		BZ 社	北上市	3	210.00	297.00	180.0	220.0	21,000	23,000

戸建て住宅発売順

No.	発売年月	事業名称	業者 記号	所在地	区画	土地面積 小(m ²)	土地面積 大(m ²)	保証金 小(万円)	保証金 大(万円)	地代 小(円/月)	地代 大(円/月)
3520	2001年9月		B Z 社	北上市	1	178.00	178.00	50.0	50.0	5,000	5,000
3521	2001年9月		B Z 社	仙台市	2	231.00	232.00	320.0	320.0	21,000	21,000
3522	2001年9月		B Z 社	黒川郡	2	262.00	270.00	270.0	280.0	21,000	23,000
3523	2001年9月		B Z 社	仙台市	2	209.00	215.00	290.0	290.0	23,000	23,000
3524	2001年9月		B Z 社	仙台市	1	320.00	320.00	400.0	400.0	33,000	33,000
3525	2001年9月		C S 社	ひたちなか市	3	255.00	322.00	360.0	440.0	16,700	20,300
3526	2001年9月	パナホーム久米 A	A V 社	所沢市久米字築地	1	199.63	199.63	700.0	700.0	30,000	30,000
3527	2001年9月	東急・相鉄のレトロスクエア志津	N A 社	佐倉市西志津	5	221.48	242.86	730.0	1,020.0	45,936	64,019
3528	2001年9月		B T 社	印旛郡	4	293.00	325.00	250.0	390.0	22,000	24,000
3529	2001年9月	四街道美しが丘	A O 社	四街道市	3	251.36	251.36	473.0	473.0	44,000	44,000
3530	2001年9月		B Y 社	町田市	1	261.00	261.00	520.0	520.0	32,000	32,000
3531	2001年9月	東浦Ⅲ	O N 社	知多郡東浦町緒川	5	166.00	191.37	170.0	210.0	22,000	24,000
3532	2001年9月	刈谷小垣江	O N 社	刈谷市小垣江町東中根	2	181.92	182.28	270.0	270.0	23,000	23,000
3533	2001年9月		L J 社	稲沢市	1	223.67	223.67	270.0	270.0	20,000	20,000
3534	2001年9月	ハイツタウン天白区	O N 社	名古屋市長天白区中平	1	118.98	118.98	200.0	200.0	20,000	20,000
3535	2001年9月		C V 社	八幡市	4	177.00	186.00	520.0	550.0	28,000	30,000
3536	2001年9月	アトレ21クレセントコート岸和田三田	E Q 社	岸和田市三田町	3	133.43	138.55	250.0	330.0	23,000	28,000
3537	2001年9月	オアシスビレッジ 聖和台	C V 社	南河内郡太子町聖和台	2	240.08	242.98	600.0	650.0	28,000	30,000
3538	2001年9月		D B 社	光市	2	260.00	260.00	200.0	200.0	12,000	12,000
3539	2001年9月		D B 社	徳山市	2	252.00	296.00	170.0	290.0	11,000	16,000
3540	2001年9月		D B 社	光市	1	219.00	219.00	200.0	200.0	19,000	19,000
3541	2001年9月		N T 社	吾川郡	3	207.00	208.00	350.0	380.0	20,500	23,000
3542	2001年9月	市原:五井西	B T 社	市原市五井西	1	188.00	188.00	240.0	240.0	15,000	15,000
3543	2001年9月	斑鳩町興留	C V 社	生駒郡斑鳩町興留	1	224.36	224.36	300.0	300.0	25,000	25,000
3544	2001年9月	ミカホーム木津南ニュータウン	C V 社	相楽郡木津町大字市坂小字松谷	12	170.00	175.00	290.0	410.0	23,800	25,800
3545	2001年9月	名塩NTかがやきの丘民御	N E 社	西宮市東山台	24	208.82	232.18	400.0	550.0	49,100	67,500
3546	2001年9月	札幌NTあいの里 2次	K F 社	札幌市北区あいの里 4 条	23	233.98	446.56	80.0	160.0	20,800	42,000
3547	2001年9月	オアシスビレッジ 南豊科	B F 社	豊科町豊科	1	344.16	344.16	220.0	220.0	20,000	20,000
3548	2001年9月	神戸藤原台中町	C V 社	神戸市北区藤原台中町	8	255.40	382.71	370.0	590.0	35,000	39,000
3549	2001年9月	定借バンク若草町	C V 社	神戸市須磨区若草町	1	170.89	170.89	300.0	300.0	27,000	27,000
3550	2001年9月	ヒルズガーデン西宮山口	C V 社	西宮市山口町上山口	1	338.96	338.96	300.0	300.0	35,000	35,000
3551	2001年9月	水谷	C V 社	神戸市西区水谷区画整理事業	1	171.00	171.00	340.0	340.0	29,000	29,000
3552	2001年9月	グリーンステージ 沖田ガーデン	F U 社	蕨市錦町	4	172.76	197.50	1,070.0	1,200.0	37,000	42,000
3553	2001年9月	東急レトロスクエア大津仰木の里	B U 社	大津市仰木の里	7	235.94	246.50	340.0	410.0	35,800	42,100
3554	2001年9月	四街道美しが丘公団民御	N E 社	四街道市美しが丘	14	235.60	368.50	280.0	840.0	26,000	78,100
3555	2001年9月	阪南スカイタウン 2次	K Q 社	阪南市桃の木台	15	203.94	238.40	250.0	360.0	23,800	34,100
3556	2001年9月	東急レトロスクエア西宮名塩	B U 社	西宮市東山台	13	251.42	445.86	840.0	1,240.0	39,000	57,600

戸建て住宅発売順

No.	発売年月	事業名称	業者 記号	所在地	区画	土地面積 小(㎡)	土地面積 大(㎡)	保証金 小(万円)	保証金 大(万円)	地代 小(円/月)	地代 大(円/月)
3557	2001年9月	しいの木台ガーデンプレイス	OB社	東葛飾郡沼南町しいの木台	12	150.17	179.33	240.0	400.0	21,800	36,500
3558	2001年9月	コミュニティタウン荏田西	BY社	横浜市青葉区荏田西	2	135.00	135.00	950.0	1,150.0	48,000	49,000
3559	2001年9月	島田市旭1丁目	CX社	島田市旭	1	169.74	169.74	320.0	320.0	19,000	19,000
3560	2001年9月	ビックルヒルズ 飯能美杉台	AT社	飯能市美杉台	14	250.22	371.95	240.0	460.0	36,300	70,400
3561	2001年9月	ジョイフルライフ荒牧R・ウエスト I	FR社	伊丹市荒牧字畦道	3	134.73	149.13	560.0	560.0	28,500	28,500
3562	2001年9月	レクビア大津仰木の里5次	KF社	大津市仰木の里東	34	205.10	233.94	190.0	320.0	23,300	39,200
2001年9月 計			45 件		250	区画					
3563	2001年10月	馬渡	CS社	ひたちなか市大字馬渡	1	322.00	322.00	440.0	440.0	20,300	20,300
3564	2001年10月	オーナーズビル鶴ヶ岡	AT社	入間郡大井町鶴ヶ岡	30	195.00	251.00	900.0	1,200.0	30,000	35,000
3565	2001年10月		AT社	川越市	6	191.00	191.00	200.0	400.0	27,500	29,500
3566	2001年10月	四街道美しが丘 2期	AO社	四街道市	1	300.58	300.58	420.0	420.0	38,900	38,900
3567	2001年10月	都市庭園「鶴川台」	AO社	町田市	2	261.01	261.01	635.0	635.0	59,000	59,000
3568	2001年10月	港北ニュータウン	AO社	横浜市	2	278.06	278.06	1,710.0	1,710.0	54,700	54,700
3569	2001年10月		BF社	長野市	2	234.00	257.00	350.0	350.0	26,000	26,000
3570	2001年10月	半田市花田	BE社	半田市花田町	2	220.00	312.00	280.0	300.0	16,000	16,000
3571	2001年10月		DC社	安城市	2	228.00	267.00	450.0	450.0	26,000	26,000
3572	2001年10月		CV社	橿原市	8	170.00	240.00	330.0	440.0	19,000	26,000
3573	2001年10月		JE社	鳥取市	3	230.00	230.00	400.0	400.0	18,000	19,000
3574	2001年10月		DB社	倉敷市	6	180.00	206.00	300.0	470.0	13,000	17,000
3575	2001年10月		DB社	岡山市	5	280.00	280.00	450.0	450.0	16,000	16,000
3576	2001年10月	じゃぱにーずモガリ諫早	MH社	諫早市	3	172.66	172.66	150.0	150.0	15,000	15,000
3577	2001年10月	常総ニュータウン北守谷	BK社	北相場郡守谷町松前台	3	212.24	242.30	250.0	280.0	34,732	37,844
3578	2001年10月	セレクトスクエア市川	BU社	市川市須和田	2	161.76	178.00	590.0	680.0	30,000	35,000
3579	2001年10月	佐倉市弥勒町	BE社	佐倉市弥勒町	1	243.00	243.00	400.0	400.0	20,000	20,000
3580	2001年10月	ヒルズガーデン瀬田・大江	CV社	大津市大江	5	154.22	207.12	460.0	600.0	28,000	34,000
3581	2001年10月	長岡ニュータウン陽光台13年第2次	KX社	長岡市陽光台	7	248.35	349.83	100.0	100.0	13,600	29,200
3582	2001年10月	近鉄NT木津川台 2次3	EC社	相楽郡木津町	4	200.22	225.11	630.0	750.0	26,000	29,000
3583	2001年10月	しいの木台 第5次	KF社	東葛飾郡沼南町しいの木台	35	150.11	349.01	130.0	390.0	11,500	36,100
3584	2001年10月		LY社	茅野市湖東豊	1	105.87	105.87	174.7	174.7	17,468	17,468
3585	2001年10月	菊美台第9期定借住宅地	EC社	生駒郡平群町菊美台	2	192.00	192.49	24.0	24.0	20,000	20,000
3586	2001年10月	グリーンヒルズ 八戸ニュータウン01秋	KX社	八戸市根城字丹後平	16	199.59	327.00	100.0	100.0	20,400	32,900
3587	2001年10月	グリーンタウン小山南	KF社	小山市美しが丘	112	179.90	493.64	110.0	340.0	17,400	52,200
3588	2001年10月	アトレ21泉北深井ガーデンオアシス	EQ社	堺市東山	11	133.13	201.79	370.0	480.0	27,000	34,000
3589	2001年10月	おゆみ野	CB社	千葉市緑区千葉東南部地区	5	188.28	422.94	270.0	700.0	22,300	23,600
3590	2001年10月	四街道美しが丘	CB社	四街道市美しが丘	3	322.74	322.74	400.0	840.0	37,200	61,800
3591	2001年10月	青葉の森の町	CB社	千葉市中央区青葉町	3	216.00	224.00	890.0	1,070.0	28,200	34,200

戸建て住宅発売順

No.	発売年月	事業名称	業者 記号	所在地	区画	土地面積 小(㎡)	土地面積 大(㎡)	保証金 小(万円)	保証金 大(万円)	地代 小(円/月)	地代 大(円/月)
3592	2001年10月	しいの木台	C B 社	東葛飾郡沼南町しいの木台	1	152.23	152.23	300.0	300.0	27,800	27,800
3593	2001年10月	港北ニュータウン	C B 社	横浜市都筑区茅ヶ崎東	24	173.00	425.78	1,610.0	3,040.0	51,700	97,100
3594	2001年10月	町田市鶴川	B E 社	町田市広袴町字四号	1	233.05	233.05	1,050.0	1,050.0	28,000	28,000
3595	2001年10月	群馬郡群馬町	O G 社	群馬郡群馬町金古	3	208.80	212.08	200.0	200.0	15,500	16,000
2001年10月 計			33 件		312	区画					
3596	2001年11月		B Z 社	水沢市	2	198.00	246.00	90.0	120.0	8,500	11,500
3597	2001年11月	東松山	B E 社	東松山市	2	206.00	206.00	300.0	300.0	18,500	18,500
3598	2001年11月	市川国分	B Y 社	市川市	2	213.00	213.00	530.0	530.0	32,500	32,500
3599	2001年11月	富士市宮下第Ⅱ期	P H 社	富士市宮下字大道下	6	142.79	173.39	340.0	390.0	21,000	24,000
3600	2001年11月		O L 社	袋井市	2	233.00	243.00	200.0	200.0	16,000	16,000
3601	2001年11月		D C 社	知立市	5	209.00	264.00	380.0	380.0	21,000	22,000
3602	2001年11月		D C 社	名古屋市	5	211.00	316.00	340.0	480.0	32,000	37,000
3603	2001年11月		D C 社	安城市	2	168.50	168.50	300.0	300.0	22,000	22,000
3604	2001年11月		D C 社	高浜市	2	280.00	281.00	250.0	350.0	22,000	25,000
3605	2001年11月	美川団地	M D 社	津市美川町	6	209.50	209.50	300.0	300.0	20,500	20,500
3606	2001年11月		D C 社	桑名市	3	234.00	234.00	300.0	350.0	19,000	21,000
3607	2001年11月	オースビル東宝台	O X 社	京都市左京区上高野東田町	2	238.09	238.68	580.0	580.0	35,000	35,000
3608	2001年11月	ヒルズガーデン古坂	C V 社	加西市北条町古坂	1	220.00	220.00	250.0	250.0	20,000	20,000
3609	2001年11月	奈良市富雄	B E 社	奈良市中町	2	260.59	272.40	450.0	450.0	22,500	25,000
3610	2001年11月		A C 社	丸亀市	2	217.00	217.00	400.0	400.0	28,000	28,000
3611	2001年11月		A C 社	丸亀市	1	297.00	297.00	300.0	300.0	23,000	23,000
3612	2001年11月	西宮名塩ニュータウン 8次	K F 社	西宮市東山台	38	201.69	357.00	300.0	620.0	38,700	80,600
3613	2001年11月	藤原台 第4次	K F 社	神戸市北区藤原台南町	27	201.66	550.51	160.0	560.0	19,900	67,800
3614	2001年11月	近鉄東山菊美台住宅地	E C 社	生駒郡平群町菊美台	6	233.40	250.20	38.4	48.0	32,000	40,000
3615	2001年11月	竜ヶ崎ニュータウン北竜台第2次	K F 社	龍ヶ崎市久保台	26	203.35	898.41	120.0	300.0	17,400	42,000
3616	2001年11月	竜ヶ崎ニュータウン龍ヶ丘第4次	K F 社	龍ヶ崎市查白羽	25	200.16	587.24	60.0	260.0	8,400	36,900
3617	2001年11月	鶴川第二(第2次)	K F 社	町田市真光寺町六号	41	201.70	290.60	180.0	1,160.0	16,500	108,300
3618	2001年11月	近鉄東山菊美台住宅地10期	E C 社	生駒郡平群町菊美台	12	244.83	258.59	37.2	48.0	31,000	40,000
3619	2001年11月	近鉄東山菊美台住宅地10期	E C 社	生駒郡平群町菊美台	7	191.47	192.20	24.0	26.4	20,000	22,000
3620	2001年11月	近鉄菊美台住宅地	E C 社	生駒郡平群町菊美台	6	233.40	249.38	38.4	48.0	32,000	40,000
3621	2001年11月	ステーションタウン一関	B Z 社	一関市宇鳴神	2	213.00	213.00	200.0	200.0	20,000	20,000
3622	2001年11月	グロインタウン酒々井2期2次	N R 社	印旛郡酒々井町ふじき野	9	176.52	215.88	49.7	76.7	7,810	11,400
3623	2001年11月	杉戸高野台南1丁目	A T 社	杉戸町高野台南	6	191.63	191.63	200.0	300.0	27,500	29,500
3624	2001年11月	東岩槻48街区	A T 社	岩槻南平野土地区画整理地	4	142.15	186.14	300.0	350.0	24,000	29,000
2001年11月 計			29 件		254	区画					

戸建て住宅発売順

No.	発売年月	事業名称	業者 記号	所在地	区画	土地面積 小(㎡)	土地面積 大(㎡)	保証金 小(万円)	保証金 大(万円)	地代 小(円/月)	地代 大(円/月)
3625	2001年12月		DR 社	碧南市	2	200.00	200.00	220.0	280.0	20,000	22,000
3626	2001年12月	ヒルズガーデン大塩	CV 社	姫路市大塩町汐咲	2	240.26	240.26	300.0	300.0	23,000	23,000
3627	2001年12月	ヒルズガーデン大塩	CV 社	姫路市大塩町汐咲	2	240.26	240.26	300.0	300.0	23,000	23,000
3628	2001年12月		AC 社	西条市	4	300.00	300.00	520.0	520.0	23,000	23,000
3629	2001年12月	青葉の森の街 第6次	KF 社	千葉市中央区青葉町	19	174.60	328.67	1,000.0	1,760.0	31,800	56,100
3630	2001年12月	あおば山の手台	BU 社	横浜市青葉区奈良	7	182.72	194.77	1,640.0	1,780.0	52,600	56,900
3631	2001年12月	松本市庄内	BF 社	松本市庄内	1	303.00	303.00	330.0	330.0	33,000	33,000
3632	2001年12月	常総ニュータウン・北守谷 5次	KF 社	北相馬郡守谷町薬師台	42	178.50	334.33	150.0	400.0	20,500	56,000
3633	2001年12月	常総ニュータウン・南守谷 4次	KF 社	北相馬郡守谷松ヶ丘	17	191.53	238.50	220.0	330.0	30,300	46,400
3634	2001年12月	City&Cityおゆみ野 9次	KF 社	千葉市緑区おゆみ野中央	55	194.26	369.84	150.0	900.0	12,500	74,800
3635	2001年12月	City&Cityちはら台 1次	KF 社	市原市草刈	26	178.46	348.81	130.0	300.0	17,100	40,600
3636	2001年12月	関西学研都市光台 第1次	KF 社	相模郡精華町光台	37	200.60	285.61	230.0	320.0	27,000	37,700
3637	2001年12月	パーソナルステージ 浦和原山2期	FA 社	さいたま市原山	6	170.23	197.14	300.0	550.0	34,000	39,000
3638	2001年12月	パーソナルステージ 浦和原山1期	FA 社	さいたま市原山	2	200.34	257.00	420.0	600.0	39,000	44,000
3639	2001年12月	岡山市大福	DB 社	岡山市大福字川入	3	296.00	304.00	420.0	440.0	15,000	17,000
3640	2001年12月	倉敷市大島2期	DB 社	倉敷市大島字羽原	2	182.00	206.00	380.0	400.0	14,500	15,000
3641	2001年12月	青葉区西中山	BZ 社	仙台市青葉区泉第2 中山整理組合	4	202.96	219.81	230.0	250.0	16,700	17,500
3642	2001年12月	宮城郡利府町加瀬	BZ 社	宮城郡利府町加瀬字野中沢	3	358.75	373.09	360.0	370.0	25,600	26,000
3643	2001年12月	港北ニュータウン定借住宅地	BU 社	横浜市都筑区東山田	12	181.25	282.00	1,350.0	2,120.0	43,300	67,500
3644	2001年12月	ヒルズガーデン碧南	CK 社	碧南市日進町	2	200.50	200.50	220.0	280.0	20,000	22,000
3645	2001年12月	野田みずきの街オーガーマイト	KF 社	野田市山崎字宿里	36	165.00	300.00	300.0	1,350.0	27,200	125,200
3646	2001年12月	しいの木台 オーガーマイト	KF 社	東葛飾郡沼南町しいの木台	17	150.00	295.00	190.0	1,050.0	17,100	98,100
3647	2001年12月	サステージ 中田Ⅱ	OI 社	仙台市太白区中田町字切替	4	199.05	205.07	200.0	250.0	20,000	24,000
3648	2001年12月	ビッグヒルズ 飯能美杉台	BK 社	飯能市美杉台	7	254.81	371.95	240.0	460.0	36,300	70,400
3649	2001年12月	志津セレクトスクエア	BU 社	佐倉市西志津	6	221.48	270.07	730.0	1,020.0	45,936	64,019
3650	2001年12月	東葛飾郡沼南町しいの木台	BK 社	東葛飾郡沼南町しいの木台	1	347.71	347.71	含む	含む	46,400	46,400
3651	2001年12月	港北ニュータウン	BK 社	横浜市都筑区東山田	5	180.00	230.92	1,330.0	2,160.0	38,100	69,200
3652	2001年12月	掛川市長谷定借分譲	OL 社	掛川市長谷	5	211.59	249.71	150.0	250.0	18,000	24,000
3653	2001年12月	福田町中島	OL 社	袋井市福田町字中島	3	274.85	280.24	160.0	180.0	21,000	22,000
3654	2001年12月	掛川市細谷	OL 社	掛川市細谷	2	330.60	478.40	250.0	300.0	20,000	22,000
3655	2001年12月	磐田郡福田町中野	OL 社	磐田郡福田町福田大字中野	2	287.00	302.00	100.0	100.0	10,000	10,000
3656	2001年12月	磐田郡福田町1	OL 社	磐田郡福田町福田	1	208.75	208.75	100.0	100.0	16,000	16,000
3657	2001年12月	磐田郡福田町2	OL 社	磐田郡福田町福田	1	143.00	143.00	160.0	160.0	15,000	15,000
3658	2001年12月	サンパニュー蒲郡	OH 社	蒲郡蒲南区画整理地	4	231.86	269.54	350.0	350.0	19,000	19,000
3659	2001年12月	エクセルタウン築地大日	EK 社	刈谷市築地町	3	158.19	181.40	300.0	300.0	25,000	25,000
3660	2001年12月	エクセルタウン泉田	EK 社	刈谷市泉田町山畑	3	177.74	286.86	300.0	300.0	17,000	17,000
3661	2001年12月	大津膳所花屋敷分譲地	BK 社	大津市膳所池の里	4	170.07	208.46	110.0	130.0	30,500	36,000

戸建て住宅発売順

No.	発売年月	事業名称	業者 記号	所在地	区画	土地面積 小(m ²)	土地面積 大(m ²)	保証金 小(万円)	保証金 大(万円)	地代 小(円/月)	地代 大(円/月)
3662	2001年12月	神戸リサーチパーク上津台コモンビレッジ	BK社	神戸市北区上津台	6	205.00	311.00	170.0	210.0	13,000	21,000
3663	2001年12月	ヒルズガーデン荒町	EM社	真岡市東光寺区画整理地内	4	220.29	234.46	200.0	220.0	13,000	13,000
3664	2001年12月	城址公園分譲	EH社	中野市小館	4	191.09	239.65	200.0	200.0	14,200	17,500
3665	2001年12月	篠ノ井	EH社	長野市篠ノ井二ツ柳	1	351.52	351.52	300.0	300.0	28,000	28,000
3666	2001年12月	西調布	BS社	調布市上石原	1	187.87	187.87	1,800.0	1,800.0	50,000	50,000
3667	2001年12月	ヒルズガーデン上田原	BF社	上田市上田原	7	180.00	295.00	230.0	330.0	13,000	19,000
3668	2001年12月	真田町	BF社	真田町大字本原	3	281.61	353.34	220.0	290.0	15,000	19,500
3669	2001年12月	上田市塩田	BF社	上田市大字本郷	1	331.32	331.32	250.0	250.0	15,000	15,000
3670	2001年12月	坂城町	BF社	坂城町南条	1	280.00	280.00	200.0	200.0	12,000	12,000
3671	2001年12月	マンハースタウン西浜	DC社	豊橋市西浜町	2	215.93	215.93	170.0	170.0	17,700	17,700
3672	2001年12月	マンハースタウン東山	DC社	豊橋市大岩町字北山	2	195.29	195.39	250.0	280.0	20,000	21,000
3673	2001年12月	クラインガルデン新城	DC社	新城市矢部字慶蔵地	1	211.50	211.50	170.0	170.0	15,000	15,000
3674	2001年12月	ヒルズガーデン荻野	CV社	伊丹市荻野	3	132.92	134.68	440.0	460.0	29,000	31,000
3675	2001年12月	ヒルズガーデン大泉	OG社	邑楽郡大泉町仙石	2	205.00	208.00	250.0	280.0	12,000	15,000
3676	2001年12月		MA社	諏訪郡下諏訪町	1	275.77	275.77	250.0	250.0	25,000	25,000
3677	2001年12月	レイシャクハウス川端	LL社	碧南市川端町	4	243.28	247.07	300.0	300.0	23,000	23,000
3678	2001年12月	ミッションヒルズ・シーサイト	MD社	津市藤方	6	230.00	231.40	315.0	315.0	27,000	27,000
3679	2001年12月	夢が丘	MD社	津市夢が丘	4	188.62	262.51	300.0	400.0	19,000	29,000
3680	2001年12月		AM社	河内長野市木戸町	2	137.11	200.01	600.0	600.0	41,000	43,000
3681	2001年12月		AM社	泉南郡熊取町七山西	2	142.00	182.00	450.0	450.0	27,000	29,000
3682	2001年12月		AM社	岸和田市土生町	2	150.45	152.11	400.0	400.0	23,000	27,000
3683	2001年12月	長野市徳間三反田	OK社	長野市徳間三反田	2	325.00	343.00	350.0	350.0	28,000	28,000
3684	2001年12月	長野市浅川西条	OK社	長野市浅川西条	2	230.94	233.78	350.0	350.0	23,000	23,000
3685	2001年12月	長野市稲田南地区整理地	OK社	長野市稲田南土地地区画整理地内	1	227.70	227.70	370.0	370.0	25,000	25,000
3686	2001年12月	ヒルズガーデン陽だまりの丘	DC社	桑名市陽だまりの丘	6	220.00	330.00	350.0	450.0	20,000	25,000
3687	2001年12月	パナウン桜木	OJ社	千葉市若葉区桜木町	14	198.84	238.79	400.0	660.0	26,000	29,500
3688	2001年12月	公団定借おゆみ野 1次	BK社	千葉市緑区東南部地区	1	180.90	180.90			18,600	18,600
3689	2001年12月	公団定借おゆみ野 2次	BK社	千葉市緑区東南部地区	1	221.12	221.12	含む	含む	37,400	37,400
3690	2001年12月	PASS50座間立野台	BK社	座間市立野台	7	190.00	231.77	660.0	960.0	23,000	29,000
3691	2001年12月	リゾートパーク伊豆あたがわ	FZ社	賀茂郡東伊豆町大川字大炊	11	500.90	737.98	144.0	213.0	12,000	17,800
3692	2001年12月	西宮山口町・丸山町	BK社	西宮市山口町上山口	7	185.00	240.50	450.0	850.0	25,000	25,000
3693	2001年12月	藤原台はなやぎ通り	BK社	神戸市北区藤原台南町	4	227.59	242.60	470.0	510.0	33,300	36,800
3694	2001年12月	西宮すみれ台	BK社	西宮市すみれ台	3	323.39	388.40	350.0	500.0	25,000	25,000
3695	2001年12月	西宮北六甲台	BK社	西宮市北六甲台	2	203.89	204.41	430.0	550.0	25,000	25,000
2001年12月 計			71件		472	区画					
3696	2002年1月		BZ社	角田市	1	231.00	231.00	140.0	140.0	23,000	23,000

戸建て住宅発売順

No.	発売年月	事業名称	業者 記号	所在地	区画	土地面積 小(㎡)	土地面積 大(㎡)	保証金 小(万円)	保証金 大(万円)	地代 小(円/月)	地代 大(円/月)
3697	2002年1月		E M 社	下都賀郡	4	248.00	269.00	235.0	260.0	20,000	24,000
3698	2002年1月	四街道美しが丘 3期	A O 社	四街道市	4	240.80	240.80	512.0	512.0	47,400	47,400
3699	2002年1月		B Y 社	横浜市	3	209.00	263.00	1,130.0	1,530.0	36,300	48,900
3700	2002年1月		B Y 社	横浜市	2	310.00	330.00	1,540.0	1,990.0	49,400	63,600
3701	2002年1月		B Y 社	横浜市	1	321.00	321.00	1,980.0	1,980.0	64,000	64,000
3702	2002年1月	ヨベル・タウン	M D 社	津市美川町	5	209.00	209.00	300.0	300.0	19,000	22,000
3703	2002年1月		D B 社	福山市	3	213.00	246.00	250.0	300.0	15,000	17,000
3704	2002年1月		A C 社	高松市	2	221.00	264.00	480.0	580.0	25,000	30,000
3705	2002年1月		A C 社	高松市	2	165.00	165.00	330.0	330.0	25,000	25,000
3706	2002年1月	メンバーズ・タウン十禅寺	C U 社	熊本市十禅寺	3	164.76	249.38	219.0	471.0	9,000	15,700
3707	2002年1月	自治医大パナタウン	N P 社	下都賀郡国分寺町鳥ヶ森	6	221.01	254.84	270.0	400.0	20,200	26,000
3708	2002年1月	緑5丁目パナタウン	N P 社	河内郡南河内町緑	2	222.86	236.57	270.0	290.0	23,600	25,100
3709	2002年1月	陽東ニュータウン	N P 社	宇都宮市石井町字三ノ久保	1	314.06	314.06	250.0	250.0	36,000	36,000
3710	2002年1月	けいはんな公園都市・精華台	B K 社	相楽郡精華町精華台	5	171.41	176.17	340.0	360.0	24,000	25,000
3711	2002年1月	関西学研都市木津南ニュータウン	B K 社	相楽郡木津町木津南特定区画Ⅱ	1	200.24	200.24	410.0	410.0	23,000	23,000
3712	2002年1月	ナース・ビル東前みどり野	C S 社	水戸市東前町	4	270.43	358.63	330.0	380.0	17,800	20,000
3713	2002年1月	パナタウン東大和	D V 社	東大和市仲原	1	146.54	146.54	800.0	800.0	28,000	28,000
3714	2002年1月	軽井沢定借	B F 社	北佐久郡軽井沢町長倉字小岩	2	396.06	414.80	306.0	321.0	21,497	26,728
3715	2002年1月	藤原台はなやぎ通り	C B 社	神戸市北区藤原台南町	2	226.06	242.47	470.0	490.0	33,600	35,200
3716	2002年1月	メンバーズ・タウン田原本	C V 社	磯城郡田原本町三笠円角	4	158.30	161.60	300.0	300.0	23,000	23,000
3717	2002年1月	メンバーズ・タウン月見台	C V 社	生駒郡平郡町上庄	3	172.47	172.80	440.0	440.0	24,000	24,000
3718	2002年1月	メンバーズ・タウン田迎中央	C U 社	熊本市出仲間	2	157.04	173.03	475.0	543.0	15,800	21,100
3719	2002年1月	アグリタウン能登川	C V 社	神崎郡能登川町林	9	200.00	270.00	260.0	350.0	14,000	21,000
3720	2002年1月	アグリタウン長浜・大戌亥	C V 社	長浜市大戌亥町	4	212.47	282.37	260.0	320.0	15,000	21,000
3721	2002年1月	港北ニュータウン	N E 社	横浜市都筑区東山田	11	182.35	283.97	1,250.0	2,080.0	40,300	66,600
3722	2002年1月	ベリタウンもねの里民間建物付	K F 社	四街道市物井字新久	28	189.86	249.83	230.0	480.0	21,300	44,000
3723	2002年1月	ベリタウンもねの里 第1次	K F 社	四街道市物井字御山	24	199.83	432.11	210.0	630.0	19,400	58,400
3724	2002年1月	二色の浜-L団地	K A 社	貝塚市二色	35	193.13	198.40	0.0	1,239.0	17,800	47,000
3725	2002年1月	パークヒルズ 田原 3次	K F 社	四条畷市田原台	26	200.62	489.53	170.0	350.0	21,100	44,700
3726	2002年1月	たかつき花林苑第3期B	K R 社	高槻市花林苑	6	159.84	162.51	602.0	625.0	27,500	28,500
3727	2002年1月	仙台市青葉区	B Z 社	仙台市青葉区中山区画整理組合	4	202.96	219.81	230.0	250.0	16,700	17,500
3728	2002年1月	エクセルタウン高須Ⅲ	E K 社	刈谷市高須町山	4	161.80	225.56	300.0	350.0	20,000	20,000
3729	2002年1月	エクセルタウンツツ木Ⅲ	E K 社	刈谷市ツツ木町上カス	2	152.49	152.60	330.0	330.0	20,000	22,000
3730	2002年1月	近鉄名張学園山手NT 9期	E C 社	名張市春日丘	4	201.88	239.75	14.4	15.6	13,000	15,000
3731	2002年1月	南海くまとり・つばさが丘	I T 社	泉南郡熊取町つばさが丘北	7	175.53	197.81	210.0	280.0	21,000	28,000
3732	2002年1月	グリーン初入野	K N 社	賀茂郡河内町入野中山台	5	225.02	239.69	193.2	202.8	12,800	13,500
2002年1月 計			37 件		232 区画						

戸建て住宅発売順

No.	発売年月	事業名称	業者 記号	所在地	区画	土地面積 小(m ²)	土地面積 大(m ²)	保証金 小(万円)	保証金 大(万円)	地代 小(円/月)	地代 大(円/月)
3733	2002年2月		B Z 社	黒川郡	1	249.00	249.00	290.0	290.0	23,000	23,000
3734	2002年2月		B T 社	市川市	2	213.00	213.00	830.0	830.0	27,500	27,500
3735	2002年2月	南青山	B T 社	我孫子市南青山	1	160.00	160.00	235.0	235.0	23,000	23,000
3736	2002年2月	港北ニュータウン 2次	A O 社	横浜市	3	324.71	324.71	2,720.0	2,720.0	87,100	87,100
3737	2002年2月	サングレーン野々市	O Y 社	石川郡野々市町住吉町	3	119.72	328.44	300.0	300.0	25,000	29,000
3738	2002年2月	岡崎稲熊	O N 社	岡崎市	3	170.00	170.00	193.0	193.0	23,000	23,000
3739	2002年2月	稲熊	O N 社	岡崎市稲熊町	2	165.58	167.24	190.0	190.0	22,500	22,500
3740	2002年2月	藤原台中町	C B 社	神戸市	1	221.28	221.28	250.0	250.0	30,000	30,000
3741	2002年2月		D B 社	岡山市小山	1	274.34	274.34	370.0	370.0	13,000	13,000
3742	2002年2月	ヒルズカントリーの木の木台4丁目	B T 社	東葛飾郡沼南町しいの木台	7	160.07	216.89	100.0	450.0	10,000	28,000
3743	2002年2月	セントラルヴィレッジ 梅郷	B T 社	野田市花井新田	4	259.83	352.31	345.0	450.0	20,700	27,600
3744	2002年2月	アトレ21グレスコートめぐみ野	E Q 社	岸和田市東大路町	3	159.65	201.26	290.0	320.0	23,000	27,000
3745	2002年2月	グリーンヒルズ 二日市天拝坂4次	K F 社	筑紫野市二日市天拝坂	16	267.28	436.63	190.0	810.0	11,900	33,100
3746	2002年2月	ハートタウン前原南風台 2次	K F 社	前原市南風台	14	213.22	360.72	110.0	590.0	6,800	23,600
3747	2002年2月	長野市上野3丁目 I	O K 社	長野市上野	1	230.76	230.76	350.0	350.0	19,500	19,500
3748	2002年2月	長野市上野3丁目 II	O K 社	長野市上野	1	200.98	200.98	320.0	320.0	19,000	19,000
3749	2002年2月		O Q 社	加古川市平岡町一色西	2	200.35	200.35	500.0	500.0	30,000	30,000
3750	2002年2月		O Q 社	揖保郡揖保川町山津屋	2	169.96	169.96	400.0	400.0	26,000	26,000
3751	2002年2月		O Q 社	姫路市飾磨区阿成	2	186.65	186.65	500.0	500.0	30,000	30,000
3752	2002年2月		O Q 社	加古川市野口町野口	1	165.32	165.32	400.0	400.0	36,000	36,000
3753	2002年2月		O Q 社	多可郡黒田庄町岡	1	140.97	140.97	100.0	100.0	12,000	12,000
3754	2002年2月		O Q 社	神戸市西区小山分譲地	1	185.58	185.58	480.0	480.0	31,000	31,000
3755	2002年2月		O Q 社	加古川市別府町新野辺	1	194.51	194.51	600.0	600.0	30,000	30,000
3756	2002年2月	水戸市堀町	B K 社	水戸市堀町字高野下	11	214.03	280.09	230.0	340.0	22,000	30,000
3757	2002年2月	南海くまとり・つばさが丘	O M 社	泉南郡熊取町	8	181.94	190.52	200.0	270.0	20,000	27,000
3758	2002年2月	鶴川第二(第3次)	K F 社	町田市真光寺町八号	31	181.87	297.22	490.0	860.0	45,300	79,700
3759	2002年2月	ヒルズカントリー川上	C U 社	鹿児島市川上町	3	265.00	293.30	300.0	320.0	14,000	16,000
3760	2002年2月	陽だまりの丘	D C 社	桑名市陽だまりの丘	6	231.48	277.48	380.0	450.0	21,000	26,000
3761	2002年2月		D C 社	桑名市新西方	2	234.00	234.00	300.0	300.0	18,500	18,500
3762	2002年2月		D C 社	四日市市別山	1	324.00	324.00	280.0	280.0	24,000	24,000
3763	2002年2月		D C 社	桑名市星見ヶ丘	1	462.75	462.75	400.0	400.0	37,000	37,000
3764	2002年2月		D C 社	鈴鹿市南堀江	1	437.00	437.00	400.0	400.0	20,000	20,000
3765	2002年2月	藤原台はなやぎ通り	N E 社	神戸市北区藤原台南町	8	220.85	246.13	310.0	340.0	38,300	42,200
3766	2002年2月	メンバーズタウン石川	D G 社	函館市石川土地区画整理地	9	270.00	318.55	170.3	187.9	21,282	23,473
3767	2002年2月	パナタウン白旗	J J 社	千葉市中央区白旗	1	138.96	138.96	700.0	700.0	23,000	23,000
3768	2002年2月	千葉NT白井(池の上)	K F 社	白井市池の上	14	184.80	215.40	350.0	650.0	32,900	60,100

戸建て住宅発売順

No.	発売年月	事業名称	業者 記号	所在地	区画	土地面積 小(㎡)	土地面積 大(㎡)	保証金 小(万円)	保証金 大(万円)	地代 小(円/月)	地代 大(円/月)
3769	2002年2月	千葉NT西白井(大山口、大松)	K F 社	白井市大山口	11	183.43	300.24	290.0	880.0	26,900	82,200
3770	2002年2月	千葉NT白井(堀込)	K F 社	白井市堀込	4	183.66	212.16	330.0	430.0	30,600	40,300
3771	2002年2月	グリーンタウン中山	C U 社	鹿児島市中山町	2	300.00	301.33	430.0	500.0	25,000	29,000
3772	2002年2月	City&Cityおゆみ野 10次	K F 社	千葉市緑区おゆみ野中央	55	180.15	447.00	260.0	1,080.0	20,800	89,200
3773	2002年2月	City&Cityちはら台 2次	K F 社	市原市草刈	29	174.93	351.89	120.0	370.0	16,600	51,200
3774	2002年2月	野田みずのきの街	K F 社	野田市山崎字宿里	23	170.10	275.10	310.0	650.0	28,200	60,500
3775	2002年2月	RC age八千代台東	I W 社	八千代市八千代台東	4	149.61	231.97	360.0	540.0	15,000	21,000
3776	2002年2月	万葉耳成住宅地	OM 社	桜井市西之宮	2	182.91	198.50	180.0	200.0	18,000	20,000
3777	2002年2月	リハプロレイス木崎	O G 社	新田郡新田町木崎	1	244.62	244.62	160.0	160.0	13,500	13,500
3778	2002年2月	湘南ライフラン	B Y 社	藤沢市大庭	3	135.00	150.14	540.0	630.0	21,000	21,000
3779	2002年2月		D C 社	岐阜市西鶉	1	271.39	271.39	340.0	340.0	23,000	23,000
3780	2002年2月		O R 社	長野市大字柳原	1	258.84	258.84	350.0	350.0	26,000	26,000
3781	2002年2月		D C 社	岐阜市太郎丸新屋敷	1	322.38	322.38	200.0	200.0	20,000	20,000
3782	2002年2月	小山	D B 社	岡山市小山	4	227.23	291.95	300.0	370.0	11,500	13,000
3783	2002年2月	神戸・多井畑南町	C V 社	神戸市須磨区多井畑南町	4	179.71	180.74	220.0	440.0	28,000	28,000
3784	2002年2月		C Q 社	草津市芦浦町字西浦地先	12	186.81	273.70	160.0	230.0	15,000	21,000
3785	2002年2月	高間町分譲地	O P 社	名古屋市長春区高間町	1	100.03	100.03	150.0	150.0	18,000	18,000
3786	2002年2月	学園山手ニュータウン	E C 社	名張市春日丘	4	203.12	239.75	14.4	16.8	12,000	14,000
3787	2002年2月	近鉄東山菊美台住宅地10期	E C 社	生駒郡平群町菊美台	5	186.22	192.20	24.0	27.6	20,000	23,000
3788	2002年2月	グリーン入野	K N 社	賀茂郡河内町入野中山台	82	212.64	336.54	165.0	283.0	11,000	18,900
3789	2002年2月	ミサホームタウン新那加	D C 社	各務原市新那加新田町	2	206.00	286.00	300.0	300.0	19,000	23,000
3790	2002年2月	浜松市上島6丁目	O L 社	浜松市上島町	2	197.00	294.00	350.0	400.0	30,000	33,000
3791	2002年2月	浜松市坪井町	O L 社	浜松市坪井町	2	265.00	324.00	200.0	300.0	23,000	25,000
3792	2002年2月	浜松市大平台2	O L 社	浜松市大平台	2	234.00	234.00	400.0	400.0	27,000	27,000
3793	2002年2月	浜名郡雄踏町	O L 社	浜名郡雄踏町	2	254.22	261.04	200.0	200.0	20,000	25,000
3794	2002年2月	浜松市頭蛇寺町	O L 社	浜松市頭蛇寺町	1	167.83	167.83	300.0	300.0	19,000	19,000
3795	2002年2月	浜松市東若林町	O L 社	浜松市東若林町	1	150.16	150.16	300.0	300.0	23,000	23,000
3796	2002年2月	浜松市篠原1	O L 社	浜松市篠原町	1	174.82	174.82	200.0	200.0	15,000	15,000
3797	2002年2月	浜松市篠原2	O L 社	浜松市篠原町	1	234.00	234.00	150.0	150.0	24,000	24,000
3798	2002年2月	浜松市大平台1	O L 社	浜松市大平台	1	229.30	229.30	400.0	400.0	35,000	35,000
3799	2002年2月	モントーン坂	K N 社	安芸郡坂町植田	3	298.52	371.79	350.0	530.0	22,300	28,800
2002年2月 計					67 件						
					436 区画						
3800	2002年3月	北守谷	B P 社	北相馬郡守谷町久保ヶ丘	5	258.28	273.18	230.0	330.0	32,400	46,400
3801	2002年3月		B Y 社	座間市立野台	2	190.00	231.30	480.0	580.0	21,000	26,000
3802	2002年3月	井上の荘 (1)	K S 社	河北郡津幡町区画整理	30	244.49	384.82	450.0	710.0	18,857	29,775
3803	2002年3月	井上の荘 (2)	K S 社	河北郡津幡町区画整理	24	232.95	318.88	430.0	580.0	18,227	24,195

戸建て住宅発売順

No.	発売年月	事業名称	業者 記号	所在地	区画	土地面積 小(㎡)	土地面積 大(㎡)	保証金 小(万円)	保証金 大(万円)	地代 小(円/月)	地代 大(円/月)
3804	2002年3月		DC 社	碧南市	4	248.00	248.00	450.0	450.0	26,000	26,000
3805	2002年3月	岡崎日名橋	ON 社	岡崎市	2	285.00	285.00	100.0	100.0	23,500	23,500
3806	2002年3月		DC 社	安城市	1	234.00	234.00	100.0	100.0	18,000	18,000
3807	2002年3月	アグリタウン能登川	CV 社	神崎郡能登川町大字林	8	200.00	255.00	280.0	360.0	14,000	21,000
3808	2002年3月	大日通	BK 社	神戸市	1	91.45	91.45	400.0	400.0	40,000	40,000
3809	2002年3月	メンバーズタウン松縄	AC 社	高松市	2	256.09	256.09	530.0	530.0	27,500	27,500
3810	2002年3月		AC 社	高松市	2	210.50	210.50	470.0	470.0	25,500	25,500
3811	2002年3月	千葉NT白井(南山)	KF 社	白井市南山	15	174.45	296.15	340.0	670.0	31,100	62,700
3812	2002年3月	折笠町	CS 社	日立市折笠町	4	215.85	263.19	260.0	300.0	16,000	17,000
3813	2002年3月	田尻町	CS 社	日立市田尻町	2	204.30	220.32	240.0	260.0	14,000	15,000
3814	2002年3月		OR 社	更埴市大字稲荷山	1	265.65	265.65	300.0	300.0	21,600	21,600
3815	2002年3月		BT 社	市川市国分	1	202.12	202.12	980.0	980.0	30,000	30,000
3816	2002年3月	アトレ21サニープレイス狭山	EQ 社	大阪狭山市狭山	3	137.62	138.75	500.0	500.0	30,000	30,000
3817	2002年3月	コミュニティタウン荏田西	BY 社	横浜市青葉区荏田西	2	135.00	135.00	950.0	1,150.0	48,000	49,000
3818	2002年3月	コミュニティタウン本厚木	BY 社	厚木市林	1	183.32	183.32	580.0	580.0	29,000	29,000
3819	2002年3月	東岩槻48街区	AT 社	岩槻郡南平野区画整理地	8	174.17	256.79	390.0	430.0	33,000	34,000
3820	2002年3月	北綾瀬	BK 社	足立区北加平町	4	145.01	160.01	1,030.0	1,250.0	35,000	40,000
3821	2002年3月	ハートタウン前原南風台 3次	KF 社	前原市南風台	18	226.43	310.10	90.0	210.0	10,200	24,300
3822	2002年3月	伊福町三丁目	DB 社	岡山市伊福町	2	186.50	214.87	500.0	600.0	22,000	28,000
3823	2002年3月	めぐみが丘	BD 社	平塚市めぐみが丘	2	200.39	200.51	480.0	480.0	21,000	21,000
3824	2002年3月	学園山ニュータウン	EC 社	名張市春日丘	1	211.85	211.85	15.6	15.6	13,000	13,000
3825	2002年3月	近鉄東山菊美台住宅地	EC 社	生駒郡平群町菊美台	4	185.87	247.42	24.0	44.4	20,000	37,000
3826	2002年3月	ひろしま勝木台団地	BQ 社	広島市安佐北区亀山西	14	199.31	224.72	200.0	230.0	10,000	12,000
3827	2002年3月	浜松市早出町	OL 社	浜松市早出町	3	194.06	217.90	200.0	300.0	23,571	26,189
3828	2002年3月	磐田郡福田町3	OL 社	磐田郡福田町福田	2	281.59	366.91	180.0	200.0	17,000	19,000
3829	2002年3月	ハートタウン前原南風台	KF 社	前原市南風台	9	319.34	810.44	120.0	220.0	13,800	25,900
3830	2002年3月	藤沢市御所見	BD 社	藤沢市打戻	3	120.00	120.00	400.0	400.0	20,000	20,000
3831	2002年3月	沼田市横塚	OG 社	沼田市横塚	3	330.85	406.68	170.0	180.0	16,000	17,000
3832	2002年3月		OG 社	富岡市一ノ宮	2	281.60	367.16	130.0	140.0	12,000	12,000
2002年3月 計					33 件	185 区画					
3833	2002年4月	PASS50大井町鶴ヶ丘Ⅱ	BK 社	入間郡大井町鶴ヶ丘	2	193.06	193.75	580.0	580.0	26,000	26,000
3834	2002年4月	名和	ON 社	東海市名和町馬坂	3	181.82	220.66	100.0	100.0	24,000	26,000
3835	2002年4月	藤江	ON 社	岡崎市東浦町大字藤江	2	237.85	261.09	20.0	20.0	20,000	20,000
3836	2002年4月	日名橋	ON 社	岡崎市袖町	1	291.90	291.90	100.0	100.0	23,500	23,500
3837	2002年4月	藤江	ON 社	岡崎市東浦町大字藤江	1	621.95	621.95	20.0	20.0	29,000	29,000
3838	2002年4月		AJ 社	尾道市	4	233.00	233.00	110.0	110.0	15,000	15,000

戸建て住宅発売順

No.	発売年月	事業名称	業者 記号	所在地	区画	土地面積 小(m ²)	土地面積 大(m ²)	保証金 小(万円)	保証金 大(万円)	地代 小(円/月)	地代 大(円/月)
3839	2002年4月	メンバーズタウン桜井	AC社	高松市	4	208.61	208.61	430.0	430.0	22,000	22,000
3840	2002年4月	五井ひばり野	BE社	市原市五井字米山	1	216.00	216.00	300.0	300.0	21,000	21,000
3841	2002年4月	カレ・デュール稲田	OZ社	長野市大字稲田	6	165.34	254.39			17,800	18,900
3842	2002年4月	グリーンタウン善行	BY社	藤沢市大庭字聖ヶ谷	4	150.00	150.04	560.0	740.0	17,000	23,000
3843	2002年4月	アトレ21ロイヤルガーデン和泉中央	EQ社	和泉市今福町	10	149.75	184.54	190.0	310.0	27,500	31,500
3844	2002年4月	けいはんな・精華台2期	BK社	相楽郡精華町精華台	9	171.41	172.57	340.0	380.0	24,000	28,000
3845	2002年4月	奈良青山緑彩の街	ZF社	奈良市青山	40	221.67	308.88	370.0	570.0	28,000	43,600
3846	2002年4月	ブライムガーデン光台	IG社	相楽郡精華町光台	6	202.30	218.40	260.0	270.0	31,300	32,000
3847	2002年4月	粒浦団地	DB社	倉敷市粒浦	9	231.67	233.77	260.0	340.0	10,000	13,700
3848	2002年4月		DB社	岡山市松新町	3	266.25	277.64	350.0	350.0	13,000	13,000
3849	2002年4月	レクビア大津仰木の里東	CV社	大津市仰木の里東	1	225.32	225.32	330.0	330.0	28,500	28,500
3850	2002年4月	ウナズタウン野洲	CV社	野洲郡野洲町行畑	2	189.00	189.00	360.0	360.0	22,000	22,000
3851	2002年4月		BK社	上尾市西宮下	2	146.14	204.98	270.0	270.0	22,000	24,000
3852	2002年4月	リバーサイト美咲町	KT社	新潟市美咲町	11	169.37	193.39	612.0	770.0	20,400	25,600
3853	2002年4月	荻川南	KT社	新津市荻野町	7	212.79	229.24	383.0	421.0	15,900	17,500
3854	2002年4月	アグリタウン甲西菩提寺	CV社	甲賀郡甲西町菩提寺新町	7	175.00	325.00	220.0	320.0	13,000	21,000
3855	2002年4月	レクビア大津仰木の里6次	KF社	大津市仰木の里東	31	201.73	266.31	180.0	320.0	22,700	39,600
3856	2002年4月	西宮名塩ニュータウン 9次	KF社	西宮市東山台	30	197.95	354.02	250.0	590.0	33,000	76,200
3857	2002年4月	コミュニティータウン荏田	BY社	横浜市青葉区荏田西	2	135.00	135.00	950.0	1,150.0	48,000	49,000
3858	2002年4月	グリーンタウン湘南	BY社	高座郡寒川町田端	2	191.00	195.41	330.0	350.0	28,000	28,000
3859	2002年4月	関西学研都市光台	ZF社	相楽郡精華町光台	17	218.11	353.69	270.0	340.0	32,600	40,600
3860	2002年4月	コミュニティータウンつきみ野	BY社	大和市下鶴間	4	180.95	195.60	890.0	990.0	29,000	33,000
2002年4月 計			28件		221	区画					
3861	2002年5月		CS社	日立市	3	224.50	224.50	325.0	325.0	19,000	19,000
3862	2002年5月		AT社	上尾市	4	228.50	228.50	530.0	530.0	27,500	27,500
3863	2002年5月		AT社	狭山市	3	265.50	265.50	350.0	350.0	25,000	25,000
3864	2002年5月		BT社	千葉市	5	216.00	216.00	885.0	885.0		
3865	2002年5月		OR社	新津市	4	330.00	330.00	300.0	300.0	21,500	21,500
3866	2002年5月		OR社	新潟市	1	151.00	151.00	300.0	300.0	15,000	15,000
3867	2002年5月	アグリタウン佐久平	PA社	佐久市岩村田北	12	268.23	589.50	250.0	370.0	16,000	25,000
3868	2002年5月		OR社	上田市	7	237.50	237.50	280.0	280.0	16,000	16,000
3869	2002年5月		OR社	真田町	3	317.00	317.00	255.0	255.0	17,300	17,300
3870	2002年5月	高浜芳川町	ON社	高浜市芳川町	4	174.78	207.87	80.0	140.0	18,000	24,000
3871	2002年5月	碧南日進	ON社	碧南市日進町	2	192.63	208.76	220.0	280.0	20,000	22,000
3872	2002年5月		NT社	伊予郡	6	245.00	245.00	220.0	220.0	18,400	18,400
3873	2002年5月	長岡ニュータウン陽光台14年1次	KX社	長岡市陽光台	52	242.82	479.91	100.0	100.0	13,200	38,500

戸建て住宅発売順

No.	発売年月	事業名称	業者 記号	所在地	区画	土地面積 小(㎡)	土地面積 大(㎡)	保証金 小(万円)	保証金 大(万円)	地代 小(円/月)	地代 大(円/月)
3874	2002年5月		F N 社	青梅市吹上	1	173.69	173.69	820.0	820.0	28,000	28,000
3875	2002年5月		DH 社	北巨摩郡双葉町龍地	1	212.44	212.44	305.0	305.0		
3876	2002年5月	次世代おゆみ野第4期	B K 社	千葉市緑区おゆみ野南	7	195.06	211.94	240.0	330.0	19,800	27,500
3877	2002年5月	オースヒル軽井沢第4期	O C 社	北佐久郡軽井沢町茂沢	34	1,000.04	1,497.86	100.0	100.0	16,700	50,000
3878	2002年5月	ハーティ・ビル鶴見	B Y 社	横浜市鶴見区馬場	2	143.52	169.40	1,180.0	1,230.0	33,000	34,000
3879	2002年5月		O U 社	横浜市青葉区奈良	1	150.99	150.99	1,100.0	1,100.0	35,000	35,000
3880	2002年5月	ライフガーデン梶間	D C 社	常滑市常滑梶間区画整理地	15	222.30	277.74	210.0	290.0	19,000	26,000
3881	2002年5月	豊田市御立町	D C 社	豊田市御立町	1	167.56	167.56	400.0	400.0	24,000	24,000
3882	2002年5月	北本中丸ハブと果樹園のある街	A T 社	北本市中丸	14	197.48	241.06	27.6	33.6	23,000	26,000
3883	2002年5月	南平野	A T 社	岩槻南平野土地区画整理地	9	142.09	206.62	300.0	400.0	24,000	31,000
3884	2002年5月	長地権現	L Y 社	岡谷市長地権現町	2	202.38	209.98	183.7	190.6	18,366	19,056
3885	2002年5月	神戸ハウスビルレジ 聖和台	C V 社	南河内郡太子町聖和台	2	240.08	240.35	300.0	300.0	35,500	38,700
3886	2002年5月	神戸ハウスビルレジ 藤原台	C V 社	神戸市北区藤原台中町	7	255.40	290.78	370.0	510.0	35,000	37,000
3887	2002年5月	ひろしま勝木台	B Q 社	広島市安佐北区亀山西	13	199.31	263.44	200.0	230.0	10,000	12,000
3888	2002年5月	グリーン入野	D B 社	賀茂郡河内町大字入野字中山台	1	236.25	236.25	202.8	202.8	13,500	13,500
3889	2002年5月		B E 社	野田市中野台	4	225.60	242.45	200.0	450.0	20,000	27,000
3890	2002年5月	神戸・上津台コモンビルレジ	C V 社	神戸市北区上津台	7	232.00	311.00	200.0	260.0	16,000	22,000
3891	2002年5月	ライフガーデン木津南	I G 社	相楽郡木津町洲見台	4	205.00	207.00	224.0	244.0	26,000	28,000
3892	2002年5月	ライフガーデン木津南	I G 社	相楽郡木津町洲見台	1	204.00	204.00	202.0	202.0	23,000	23,000
3893	2002年5月	グリーン入野	K N 社	賀茂郡河内町大字入野字中山台	5	225.02	239.69	193.2	202.8	12,800	13,500
3894	2002年5月	プライムシティ大網みやこ野GRIV	F Z 社	山武郡大網白里町みやこ野	2	401.89	490.91	443.1	541.3	20,900	25,500
3895	2002年5月	学研都市ハーモニーシティ木津1次	K F 社	相楽郡木津町洲見台	24	187.00	292.02	180.0	290.0	21,300	34,700
3896	2002年5月	ひょうご東条NT南山の里1次	K F 社	加東郡東条町南山	13	187.50	561.98	100.0	100.0	12,000	36,000
3897	2002年5月	サパスタウン詫間町	A C 社	三豊郡詫間町詫間字塩生ヶ原	4	285.00	332.00	145.0	165.0	14,500	16,500
3898	2002年5月	メンバーズタウン高川	A C 社	高松市木太町	3	217.27	282.65	520.0	520.0	26,000	26,000
3899	2002年5月	メンバーズタウン川原	A C 社	高松市多肥下町	3	223.00	230.00	520.0	520.0	23,000	23,000
3900	2002年5月	サパスタウン明屋敷	A C 社	西条市明屋敷八千代港	3	300.33	300.34	520.0	520.0	23,000	23,000
3901	2002年5月	四街道美しが丘	C B 社	四街道市美しが丘	3	128.35	142.33	400.0	840.0	37,200	78,100
3902	2002年5月	おゆみ野	C B 社	千葉市緑区おゆみ野南	3	188.28	422.94	370.0	700.0	23,600	33,500
3903	2002年5月	千葉寺青葉の森	C B 社	千葉市中央区青葉町	2	207.29	239.17	780.0	1,230.0	34,000	54,300
3904	2002年5月	南海くまどり・つばさが丘	OM 社	泉南郡熊取町つばさが丘北	10	182.91	190.61	200.0	275.0	20,000	27,500
3905	2002年5月	南海くまどり・つばさが丘	OM 社	泉南郡熊取町つばさが丘北	3	182.01	182.67	200.0	235.0	26,600	28,500
3906	2002年5月	明石・大道町	B K 社	明石市大道町	3	178.57	178.90	480.0	480.0	25,000	25,000
3907	2002年5月	藤原台はなやぎ通り	C B 社	神戸市北区藤原台南町	1	226.06	226.06	470.0	470.0	33,600	33,600
3908	2002年5月	サパスタウン太田中央公園	A C 社	高松市太田下町	1	218.78	218.78	360.0	360.0	27,000	27,000
2002年5月 計			48 件		315 区画						

戸建て住宅発売順

No.	発売年月	事業名称	業者 記号	所在地	区画	土地面積 小(m ²)	土地面積 大(m ²)	保証金 小(万円)	保証金 大(万円)	地代 小(円/月)	地代 大(円/月)
3909	2002年6月		B Z 社	仙台市	4	214.50	214.50	305.0	305.0	24,000	24,000
3910	2002年6月		B Z 社	仙台市	2	200.50	200.50	220.0	220.0	15,600	15,600
3911	2002年6月		I N 社	群馬郡榛名町下里見	10	200.33	275.70	130.0	150.0	13,000	16,000
3912	2002年6月		I N 社	安中市古屋	7	201.80	208.99	180.0	180.0	12,500	12,500
3913	2002年6月		I N 社	北群馬郡吉岡町漆原	6	220.20	258.19	130.0	130.0	11,000	13,000
3914	2002年6月		I N 社	勢多郡富士見村石井	5	247.93	261.16	130.0	130.0	8,000	11,000
3915	2002年6月	田中島第四	I N 社	伊勢崎市田中島	4	229.98	250.00	140.0	140.0	14,000	14,000
3916	2002年6月		I N 社	群馬郡箕郷町富岡	4	250.09	293.28	180.0	180.0	9,000	9,000
3917	2002年6月		I N 社	群馬郡榛名町高浜	3	181.82	214.88	160.0	160.0	10,000	10,000
3918	2002年6月		I N 社	佐波郡東村国定	3	212.56	241.32	120.0	120.0	8,000	8,000
3919	2002年6月		I N 社	伊勢崎市今泉町	2	197.00	214.00	140.0	140.0	13,000	13,000
3920	2002年6月		I N 社	群馬郡榛名町下里見	2	235.70	258.84	170.0	170.0	13,000	13,000
3921	2002年6月		I N 社	北群馬郡吉岡町上野田	2	210.00	243.00	130.0	130.0	12,500	12,500
3922	2002年6月	今泉町	I N 社	伊勢崎市今泉町	1	204.95	204.95	150.0	150.0	14,000	14,000
3923	2002年6月		I N 社	群馬郡群馬町棟高	1	247.00	247.00	160.0	160.0	15,000	15,000
3924	2002年6月		I N 社	北群馬郡吉岡町大久保	1	181.82	181.82	180.0	180.0	14,000	14,000
3925	2002年6月	PASS50坂戸につきい	B K 社	坂戸市坂戸入西土地区画整理地	1	200.21	200.21	450.0	450.0	20,000	20,000
3926	2002年6月	長津田みなみ台	N R 社	横浜市	10	189.00	189.00	590.0	590.0	55,200	55,200
3927	2002年6月	長津田みなみ台	C B 社	横浜市	8	200.00	200.00	550.0	550.0	51,000	51,000
3928	2002年6月		B Y 社	横浜市	5	237.50	237.50	790.0	790.0	73,400	73,400
3929	2002年6月	コミュニティータウン中山	B Y 社	横浜市緑区上山	3	154.67	174.79	1,000.0	1,200.0	19,000	21,000
3930	2002年6月		D E 社	横浜市	3	170.00	170.00	550.0	550.0	29,000	29,000
3931	2002年6月		B Y 社	川崎市	1	228.03	228.03	1,200.0	1,200.0	52,900	52,900
3932	2002年6月		O R 社	柏崎市	1			100.0	100.0	12,000	12,000
3933	2002年6月		O R 社	上田市	3	231.00	231.00	315.0	315.0	25,000	25,000
3934	2002年6月		O R 社	上田市	2	247.00	247.00	270.0	270.0	25,000	25,000
3935	2002年6月		D C 社	岐阜市	2	202.50	202.50	240.0	240.0	22,500	22,500
3936	2002年6月		D C 社	鈴鹿市	1	270.00	270.00	150.0	150.0	15,000	15,000
3937	2002年6月	北神星和台 第1次	N N 社	神戸市北区京地	32	182.41	237.85	99.4	286.4	9,100	27,600
3938	2002年6月	水谷	K J 社	神戸市	1	207.80	207.80	400.0	400.0	30,000	30,000
3939	2002年6月		C V 社	橿原市	3	257.00	257.00	510.0	510.0	29,000	29,000
3940	2002年6月		D B 社	三原市	3	205.00	205.00	300.0	300.0	18,000	18,000
3941	2002年6月		A C 社	高松市	6	178.00	178.00	400.0	400.0	27,000	27,000
3942	2002年6月	笠原町	B K 社	水戸市笠原町	7	221.45	302.64	480.0	630.0	20,600	27,300
3943	2002年6月		I N 社	渋川市半田	2	197.00	214.00	140.0	140.0	13,000	13,000
3944	2002年6月	馬場4丁目	B Y 社	横浜市鶴見区馬場	1	143.18	143.18	1,120.0	1,120.0	34,000	34,000
3945	2002年6月	メンバーズタウン名塚町	C X 社	浜松市名塚町字名切	1	311.02	311.02	400.0	400.0	29,000	29,000

戸建て住宅発売順

No.	発売年月	事業名称	業者 記号	所在地	区画	土地面積 小(㎡)	土地面積 大(㎡)	保証金 小(万円)	保証金 大(万円)	地代 小(円/月)	地代 大(円/月)
3946	2002年6月	ハーティウゝイル鶴見	BY 社	横浜市鶴見区馬場	1	142.32	142.32	1,180.0	1,180.0	33,000	33,000
3947	2002年6月	藤原台	CV 社	神戸市北区藤原台中町	1	221.28	221.28	200.0	200.0	20,000	20,000
3948	2002年6月		FA 社	昭島市大神町	2	135.89	178.25	330.0	370.0	22,500	25,000
3949	2002年6月	オレンジタウン矢作公園西	EO 社	岡崎市中園町六反	2	165.29	187.12	280.0	290.0	19,300	20,000
3950	2002年6月	コモンティ上仲居	BK 社	高崎市上仲居町字岡久保	1	211.10	211.10	400.0	400.0	28,000	28,000
3951	2002年6月	水谷	CV 社	神戸市西区水谷	1	207.80	207.80	400.0	400.0	30,000	30,000
3952	2002年6月	ヒルズガーデン新西方	DC 社	桑名市新西方	6	221.60	283.74	300.0	480.0	18,500	25,000
3953	2002年6月	ヒルズガーデン高塚	DC 社	桑名市高塚町	2	204.00	222.00	280.0	330.0	18,000	21,000
3954	2002年6月	ヒルズガーデン益生駅南	DC 社	桑名市川成町	2	229.94	229.94	280.0	330.0	17,000	18,000
3955	2002年6月	ヒルズガーデン希望が丘	DC 社	桑名市西別所	1	281.00	281.00	400.0	400.0	25,000	25,000
3956	2002年6月	ヒルズガーデン星見が丘	DC 社	桑名市星見が丘	1	462.75	462.75	400.0	400.0	37,000	37,000
3957	2002年6月	ヒルズガーデン赤穂元禄橋	CV 社	赤穂市元禄橋町	3	251.31	315.74	400.0	500.0	26,000	28,000
3958	2002年6月	ハイパーシティ三好	NQ 社	青森市三好	10	203.15	258.20	235.0	280.0	14,337	19,864
3959	2002年6月	ヒルズガーデンまきの期台	DC 社	四日市市まきの木台	1	234.06	234.06	100.0	100.0	18,000	18,000
3960	2002年6月	グローバルコート庭代台 4期	KA 社	堺市庭代台	14	181.12	182.26	0.0	1,454.0	24,000	59,200
3961	2002年6月	阪南スカイタウン 第3次	KQ 社	阪南市桃の木台	16	186.83	432.14	240.0	510.0	23,100	48,900
3962	2002年6月	西神南ニュータウン	KW 社	神戸市西区井吹台東町	38	151.75	164.61	362.0	480.0	29,600	38,400
3963	2002年6月		FR 社	伊丹市荒牧字畔道	3	134.78	149.99	560.0	560.0	28,500	28,500
3964	2002年6月	東長岡団地	KU 社	太田市東長岡町	47	202.45	352.23	200.0	390.0	13,500	23,800
3965	2002年6月	東長岡団地	KU 社	太田市東長岡町	1	225.86	225.86	330.0	330.0	20,800	20,800
3966	2002年6月	グリーンヒルズウヰレッジ	OV 社	茅野市豊平泉	1	477.66	477.66	100.0	100.0	30,000	30,000
3967	2002年6月	オアシスヒル汐見ヶ丘	CS 社	北茨城郡中郷町汐見ヶ丘	10	237.00	285.00	200.0	250.0	9,800	15,000
3968	2002年6月	折笠町 1期	CS 社	日立市折笠町	4	260.68	260.68	325.0	325.0	17,000	17,000
3969	2002年6月	グリーンヒルズ八戸ニュータウン02春	KX 社	八戸市根城字丹後平	66	178.14	795.49	100.0	100.0	11,800	50,800
3970	2002年6月	常総NTきぬの里 7次	KF 社	水海道市内守谷町字溜井	48	169.70	357.77	70.0	270.0	9,800	37,100
3971	2002年6月	野田みずきの街	KF 社	野田市みずき	52	165.06	275.10	290.0	650.0	26,800	60,500
3972	2002年6月	鶴川台パークガーデン	ZF 社	町田市真光寺町字八号	11	206.12	241.04	530.0	870.0	48,900	80,800
3973	2002年6月	鶴川台パークガーデン	BY 社	町田市真光寺町字八号	11	206.12	241.04	640.0	640.0	60,000	60,000
3974	2002年6月	双葉・響が丘 杏色の街2次	ZD 社	北巨摩郡双葉町竜地内	9	202.35	223.84	274.5	320.4		
3975	2002年6月	神戸リサーチパーク鹿の子台1次	KF 社	神戸市北区鹿の子台北町他	20	222.86	316.79	200.0	200.0	16,000	34,000
3976	2002年6月	マンハッタン城南町東阿高	CU 社	下益城郡条南町大字東阿高	1	255.31	255.31	200.0	200.0	8,000	8,000
3977	2002年6月		OR 社	上伊那郡南箕輪村田畑	1	261.00	261.00	20.0	20.0	16,700	16,700
3978	2002年6月	けいはんな	KF 社	相楽郡精華町光台	6	372.14	420.68	250.0	290.0	29,700	34,100
3979	2002年6月	ウットタウン八色	KT 社	南魚沼郡大和町大字浦佐	14	247.69	306.39	181.0	233.0	9,000	11,600
3980	2002年6月	奈良青山緑彩の街2期	ZF 社	奈良市青山	13	232.71	264.76	410.0	540.0	31,000	40,700
3981	2002年6月	高島新屋敷	DB 社	岡山市高島新屋敷	3	301.00	374.00	500.0	600.0	24,000	28,000
3982	2002年6月	ミッションヒルズノース	MC 社	郡山市富久山町	7	216.07	329.24	150.0	150.0	17,660	24,890

戸建て住宅発売順

No.	発売年月	事業名称	業者 記号	所在地	区画	土地面積 小(㎡)	土地面積 大(㎡)	保証金 小(万円)	保証金 大(万円)	地代 小(円/月)	地代 大(円/月)
3983	2002年6月	リハロブレイス木崎	I Z 社	新田郡新田町木崎字道陸神	7	244.63	340.50	140.0	250.0	12,500	19,000
3984	2002年6月	高崎中尾町	I Z 社	高崎市中尾町	3	199.27	226.30	330.0	340.0	27,000	28,000
3985	2002年6月	酒々井ふじき野	B T 社	印旛郡酒々井町	1	309.07	309.07	290.0	290.0	22,000	22,000
3986	2002年6月	メンバーズタウン新那加	D C 社	各務原市新那加	2	271.39	286.00	300.0	300.0	19,000	23,000
3987	2002年6月	メンバーズタウン西鶉	D C 社	岐阜市西鶉	1	271.39	271.39	340.0	340.0	20,000	20,000
3988	2002年6月	鈴鹿市長太栄町	D C 社	鈴鹿市長太栄町	8	318.00	325.00	200.0	350.0	12,000	18,000
3989	2002年6月	テコムアージュ鶴来	L F 社	石川郡鶴来町森島町	6	259.12	274.96	330.0	330.0	20,000	20,000
3990	2002年6月	つばさが丘	C V 社	泉南郡熊取町つばさが丘北	2	179.99	180.04	235.0	235.0	23,500	23,500
3991	2002年6月		N T 社	松山市新石手甲	4	155.72	163.01	150.0	150.0	33,000	37,000
2002年6月 計			83 件		617 区画						
3992	2002年7月		D G 社	石狩市	2	315.50	315.50	125.0	125.0	12,500	12,500
3993	2002年7月	日立市本宮町	C S 社	日立市本宮町	6	165.31	280.29	200.0	320.0	12,000	19,200
3994	2002年7月		B Y 社	町田市	1	296.94	296.94	1,100.0	1,100.0	45,000	45,000
3995	2002年7月		D D 社	新津市荻島	3	331.23	331.24	280.0	300.0	20,000	22,000
3996	2002年7月		D C 社	刈谷市	2	244.50	244.50	380.0	380.0	23,500	23,500
3997	2002年7月		D C 社	多賀郡	2	183.50	183.50	100.0	100.0	7,000	7,000
3998	2002年7月		D B 社	広島市	3	186.50	186.50			22,000	22,000
3999	2002年7月	ピュアコート首里末吉	P G 社	那覇市首里末吉町	19	156.54	241.64			23,000	29,500
4000	2002年7月	伊勢原市坪ノ内	B D 社	伊勢原市坪ノ内	1	180.00	180.00	500.0	500.0	27,000	27,000
4001	2002年7月	ホープタウン芦浦	C Q 社	草津市芦浦町字西浦	9	186.81	212.20	160.0	200.0	15,000	18,000
4002	2002年7月	オアシスヒル上田	O R 社	上田市上田中村	3	257.46	374.23	330.0	430.0	18,000	28,000
4003	2002年7月	メンバーズタウン細谷	C X 社	掛川市細谷	2	330.57	479.33	250.0	250.0	20,000	22,000
4004	2002年7月	メンバーズタウン下山梨	C X 社	袋井市下山梨字鶴田	2	233.44	243.50	200.0	200.0	16,000	16,000
4005	2002年7月	メンバーズタウン篠原町	C X 社	浜松市篠原町字仲村	1	174.82	174.82	200.0	200.0	15,000	15,000
4006	2002年7月	メンバーズタウン米津町	C X 社	浜松市米津町	1	241.71	241.71	200.0	200.0	19,000	19,000
4007	2002年7月	坂戸ニューシティこっさい第1期	A V 社	坂戸市坂戸入西土地区画整理地	13	173.32	207.86	140.0	260.0	22,200	39,700
4008	2002年7月	ファーストシティ日野旭ヶ丘	B K 社	日野市旭ヶ丘	2	155.01	191.71	1,050.0	1,100.0	33,000	36,000
4009	2002年7月	グリーンヒルズ八戸ニュータウン先着順	K X 社	八戸市根城字丹後平	72	176.64	456.17	100.0	100.0	15,400	34,800
4010	2002年7月	ビュシティ山手台	N Q 社	秋田市山手台	10	200.01	200.29	140.0	140.0	12,884	12,892
4011	2002年7月		M D 社	津市八町	1	226.00	226.00	200.0	200.0	33,000	33,000
4012	2002年7月	ユメクタウン竜岡	D H 社	蕪崎市竜岡町若尾新田	6	200.45	200.45	300.0	300.0	20,000	20,000
4013	2002年7月	熊取苑	A M 社	泉南郡熊取町七山西	1	131.45	131.45	450.0	450.0	25,000	25,000
4014	2002年7月	土生苑	A M 社	岸和田市土生町	1	150.55	150.55	400.0	400.0	23,000	23,000
4015	2002年7月	万能倉定借	D B 社	福山市駅家町万能倉	3	238.00	300.00	260.0	340.0	13,000	19,000
4016	2002年7月	水呑三新田定借	D B 社	福山市水呑町三新田	3	213.00	246.00	250.0	300.0	15,000	17,000
4017	2002年7月	手城定借	D B 社	福山市手城町	2	214.00	237.00	390.0	410.0	19,000	21,000

戸建て住宅発売順

No.	発売年月	事業名称	業者 記号	所在地	区画	土地面積 小(㎡)	土地面積 大(㎡)	保証金 小(万円)	保証金 大(万円)	地代 小(円/月)	地代 大(円/月)
4018	2002年7月	高西定借	DB 社	福山市高西町南	2	172.00	172.00	280.0	320.0	14,000	16,000
4019	2002年7月	アシエンダノ	MG 社	那覇市	2	527.00	527.00	119.0	121.0	6,100	6,100
4020	2002年7月	ヒルズガーデン光ヶ丘	DC 社	西加茂郡藤岡町石畳字坂下	12	173.82	243.84	100.0	100.0	7,000	7,000
4021	2002年7月	JAタウン刈谷小垣江2期	DC 社	刈谷市小垣江町石ノ戸	3	170.00	175.00	330.0	340.0	21,000	22,000
4022	2002年7月	JAタウン刈谷泉田	DC 社	刈谷市泉田町池ノ浦	2	225.00	230.00	320.0	320.0	20,000	21,000
4023	2002年7月	JAタウン高浜八幡	DC 社	高浜市八幡町	2	280.00	281.00	250.0	350.0	22,000	25,000
4024	2002年7月	JAタウン刈谷高須	DC 社	刈谷市高須町	1	255.00	255.00	250.0	250.0	22,000	22,000
4025	2002年7月	JAタウン安城作野第3期	DC 社	安城市作野区画整理地	1	202.00	202.00	350.0	350.0	23,000	23,000
4026	2002年7月	青葉の森ガーデンプレイス	OB 社	千葉市中央区千葉寺町	4	165.90	203.72	600.0	1,590.0	19,200	50,800
4027	2002年7月	ベリコートもねの里	FA 社	四街道市物井	4	220.01	232.35	250.0	290.0	26,000	30,000
4028	2002年7月	港北ニュータウン・仲町台	BY 社	横浜市都筑区早渕	2	310.76	330.24	1,540.0	1,990.0	34,300	63,600
4029	2002年7月	メンバーズタウン木津西	CV 社	相楽郡木津町木津字南後背	4	148.78	190.20	290.0	370.0	21,200	26,800
4030	2002年7月	岩槻市江川	AT 社	岩槻市江川土地区画整理地	1	240.03	240.03	450.0	450.0	31,500	31,500
4031	2002年7月	メンバーズタウン君津	DE 社	君津市外箕輪	5	245.00	260.00	270.0	300.0	19,000	19,000
4032	2002年7月		CX 社	磐田郡福田町福田	2	281.59	366.91	180.0	200.0	17,000	19,000
4033	2002年7月		CX 社	浜松市湖東町	1	180.74	180.74	200.0	200.0	20,000	20,000
4034	2002年7月		CX 社	浜松市若林町	1	202.00	202.00	300.0	300.0	25,000	25,000
4035	2002年7月		CX 社	浜松市東若林町	1	150.16	150.16	300.0	300.0	23,000	23,000
4036	2002年7月		CX 社	浜松市北島町	1	207.47	207.47	300.0	300.0	20,000	20,000
4037	2002年7月		CX 社	掛川市細谷	1	470.00	470.00	300.0	300.0	22,000	22,000
4038	2002年7月		CX 社	掛川市秋葉路	1	260.99	260.99	500.0	500.0	20,000	20,000
4039	2002年7月		CX 社	袋井市村松	1	220.00	220.00	90.0	90.0	10,000	10,000
4040	2002年7月		CX 社	磐田郡福田町福田	1	143.00	143.00	160.0	160.0	15,000	15,000
4041	2002年7月	川口前上町	AT 社	川口市前上町	1	193.40	193.40	900.0	900.0	32,000	32,000
4042	2002年7月	伊那小室	AT 社	伊奈町小室字志久	1	231.64	231.64	450.0	450.0	26,000	26,000
4043	2002年7月	蓮田緑町2丁目	AT 社	蓮田市緑町	1	217.97	217.97	250.0	250.0	25,000	25,000
4044	2002年7月	関西学研都市光台 2次	KF 社	相楽郡精華町光台	33	230.16	558.87	230.0	440.0	27,000	52,700
4045	2002年7月	木津南ニュータウン	CV 社	相楽郡木津町市坂字松谷	2	170.00	175.00	190.0	260.0	25,000	26,600
4046	2002年7月	パークヒルズ 田原 4次	KF 社	四条畷市田原町	26	202.13	605.04	200.0	390.0	25,400	49,600
4047	2002年7月		OR 社	長岡市陽光台	1	310.61	310.61	100.0	100.0	22,600	22,600
4048	2002年7月	エクセルト春日井町屋	LJ 社	春日井市町屋町	3	260.00	340.00	240.0	330.0	21,000	27,000
4049	2002年7月	青葉の森パークینگ 最終期	ZF 社	千葉市中央区青葉町	7	206.29	259.68	760.0	1,310.0	33,400	57,600
4050	2002年7月	青葉の森パークینگ 2期1次	ZF 社	千葉市中央区青葉町	4	223.21	233.90	670.0	1,100.0	29,200	48,700
4051	2002年7月		CV 社	大津市膳所池ノ内町	4	170.46	170.95	100.0	100.0	29,500	29,500
4052	2002年7月		CV 社	大津市弥生町	3	157.91	207.24	330.0	350.0	29,000	31,000
4053	2002年7月		CV 社	京田辺市薪里ノ内	4	150.38	239.91	280.0	360.0	22,000	28,000
4054	2002年7月	オアシスヒル向野	CS 社	ひたちなか市大字馬渡字向野	2	255.00	322.00	360.0	440.0	16,700	20,300

戸建て住宅発売順

No.	発売年月	事業名称	業者 記号	所在地	区画	土地面積 小(㎡)	土地面積 大(㎡)	保証金 小(万円)	保証金 大(万円)	地代 小(円/月)	地代 大(円/月)
4055	2002年7月	ハーティウゝイル三ツ境	BY 社	横浜市旭区金が谷	3	130.53	130.60	450.0	550.0	14,000	17,000
4056	2002年7月	ヒルズガーデン陽だまりの丘	DC 社	桑名市陽だまりの丘	6	220.00	330.00	350.0	450.0	20,000	25,000
4057	2002年7月	オースヒル神宮前	CV 社	橿原市五条野町区画整理地	16	166.16	368.00	330.0	680.0	19,000	39,000
4058	2002年7月	ガーデンシティ津田沼	BT 社	習志野市藤崎	2	110.00	165.00	900.0	1,400.0	24,000	38,000
4059	2002年7月	福富中2丁目	DB 社	岡山市福富中	1	366.55	366.55	620.0	620.0	25,000	25,000
4060	2002年7月	おゆみ野	BT 社	千葉市緑区おゆみ野	1	314.40	314.40	530.0	530.0	40,000	40,000
4061	2002年7月	軽井沢千ヶ滝	NS 社	北佐久郡軽井沢町長倉字小谷ヶ沢	3	1,004.00	1,061.61			8,168	20,041
4062	2002年7月	ひろしま勝木台	BQ 社	広島市安佐北区亀山西	9	199.31	224.72	200.0	230.0	10,000	12,000
4063	2002年7月	オースヒル百樹園2	CS 社	水戸市元吉田町	5	284.04	313.95	420.0	540.0	19,600	24,700
4064	2002年7月	コミュニティータウン荏田	BY 社	横浜市青葉区荏田西	2	135.00	135.00	950.0	1,150.0	48,000	49,000
4065	2002年7月	グリーンヒルズ向ヶ丘	BY 社	川崎市五所塚	2	250.00	296.00	1,100.0	1,100.0	45,000	45,000
4066	2002年7月	パークヒルズ田原	CV 社	四条畷市田原町	3	203.14	324.06	440.0	540.0	33,500	40,700
4067	2002年7月	東条南山の里	CV 社	加東郡東条町南山	1	218.17	218.17	100.0	100.0	16,700	16,700
4068	2002年7月	メンバーズタウン奈良青山	CV 社	奈良市青山	26	209.30	286.50	340.0	520.0	26,000	39,200
4069	2002年7月	鶴川台パナマガーデン1期2次	ZF 社	町田市広袴町字四号	4	185.79	261.96	440.0	610.0	41,200	57,100
4070	2002年7月	プライムガーデン光台	IG 社	相模郡精華町光台	6	202.30	210.63	260.0	270.0	30,800	32,100
4071	2002年7月	ステーションタウン花巻	BZ 社	花巻市西大通り	2	320.68	360.80	250.0	300.0	10,500	15,000
4072	2002年7月	北上市村崎野	BZ 社	北上市村崎野	1	178.32	178.32			8,500	8,500
4073	2002年7月	ジャパニーズモダンタウン三春	MC 社	田村郡三春町	3	225.55	358.54	60.0	60.0	10,252	16,297
4074	2002年7月		OU 社	町田市高ヶ坂	9	143.00	149.00	400.0	500.0	31,000	33,000
2002年7月 計			83 件		423 区画						
4075	2002年8月		BZ 社	仙台市	1	248.00	248.00	180.0	180.0	24,000	24,000
4076	2002年8月		DF 社	郡山市	4	254.00	254.00	170.0	170.0	19,000	19,000
4077	2002年8月		CS 社	水戸市	3	262.50	262.50	450.0	450.0	20,700	20,700
4078	2002年8月		BY 社	八潮市	2	156.00	156.00	280.0	280.0	19,500	19,500
4079	2002年8月	ライフピア名和	CB 社	東海市	3	199.52	199.52	100.0	100.0	25,000	25,000
4080	2002年8月	姫路市西延末	CB 社	姫路市西延末	1	180.50	180.50	470.0	470.0	28,000	28,000
4081	2002年8月		CU 社	北九州市小倉区	5	231.50	231.50			14,300	14,300
4082	2002年8月		CU 社	宇土市	1	203.00	203.00	80.0	80.0	8,000	8,000
4083	2002年8月		CU 社	菊池郡	1	181.00	181.00	90.0	90.0	9,200	9,200
4084	2002年8月		CU 社	熊本市	1	186.00	186.00	151.0	151.0	15,000	15,000
4085	2002年8月	仙台	BZ 社	仙台市若林区遠見塚	1	176.74	176.74	390.0	390.0	26,000	26,000
4086	2002年8月	長津田	BY 社	横浜市長津田区画整理地	2	184.75	246.74	650.0	1,070.0	60,100	99,800
4087	2002年8月		OR 社	長野市篠ノ井布施五明瀬原田	1	235.00	235.00	250.0	250.0	24,000	24,000
4088	2002年8月	岡山大福	DB 社	岡山市大福字川入	2	298.59	300.62	430.0	430.0	16,000	16,000
4089	2002年8月	季美の森	BU 社	山武郡大網白里町季美の森	2	187.18	299.13	113.4	180.6	13,600	21,700

戸建て住宅発売順

No.	発売年月	事業名称	業者 記号	所在地	区画	土地面積 小(㎡)	土地面積 大(㎡)	保証金 小(万円)	保証金 大(万円)	地代 小(円/月)	地代 大(円/月)
4090	2002年8月	平塚めぐみが丘	B D 社	平塚市めぐみが丘	2	200.39	200.54	300.0	480.0	21,000	22,000
4091	2002年8月	保土ヶ谷区	D E 社	横浜市保土ヶ谷区仏向町	1	165.33	165.33	400.0	400.0	32,000	32,000
4092	2002年8月	緑区東本郷	D E 社	横浜市緑区東本郷	1	108.30	108.30	450.0	450.0	25,000	25,000
4093	2002年8月		O R 社	長野市大字徳間	1	201.60	201.60	270.0	270.0	22,000	22,000
4094	2002年8月		O R 社	長野市大字柳原	1	238.15	238.15	300.0	300.0	25,000	25,000
4095	2002年8月	ライフステージ 梶間	D C 社	常滑市常滑梶間区画整理地	40	241.10	321.49	190.0	290.0	19,000	26,000
4096	2002年8月	City&Cityおゆみ野1期/3期	Z F 社	千葉市緑区東南部地区	10	188.28	422.94	250.0	880.0	21,000	35,000
4097	2002年8月	ベリタウンもねの里	Z F 社	四街道市物井字新久	7	189.86	228.63	230.0	310.0	21,300	28,100
4098	2002年8月	志津	Z F 社	佐倉市西志津	6	217.08	271.06	760.0	1,080.0	47,000	67,500
4099	2002年8月	ニュータウン青葉台	C U 社	鳥栖市江島町ニュータウン青葉台	1	202.61	202.61	70.0	70.0	8,200	8,200
4100	2002年8月		N Q 社	青森市三好	1	246.88	246.88	265.0	265.0	18,850	18,850
4101	2002年8月	オアシスヒル小木津	C S 社	日立市小木津	4	199.45	219.14	200.0	240.0	10,500	12,000
4102	2002年8月	三好丘	O N 社	西加茂郡三好町三好丘緑	1	185.12	185.12	300.0	300.0	24,000	24,000
4103	2002年8月	日名橋F	O N 社	岡崎市舳越町	1	191.44	191.44	100.0	100.0	18,000	18,000
4104	2002年8月	アトレ21グランドテール泉大津	E Q 社	泉大津市二日町	4	225.44	316.37	450.0	550.0	31,000	35,000
4105	2002年8月	アトレ21グランドテール聖和台Ⅱ	E Q 社	南河内郡太子町聖和台	2	300.00	300.00	400.0	400.0	25,000	25,000
4106	2002年8月	高塚町	O L 社	浜松市高塚町	4	192.19	277.07	240.0	300.0	17,000	21,000
4107	2002年8月	シティガーデン鉄王	C U 社	北九州市八幡西区鉄王	6	176.34	246.29	180.0	260.0	12,400	21,700
4108	2002年8月	青葉台東	C U 社	北九州市若松区青葉台東	5	297.18	383.68	180.0	290.0	15,000	24,100
4109	2002年8月	港北ニュータウン	N B 社	横浜市都筑区東山田	1	238.23	238.23				
4110	2002年8月		O X 社	京都市北区	1	93.01	93.01	300.0	300.0	40,000	40,000
4111	2002年8月	グロハルコート庭代台 5期	K A 社	堺市庭代台	23	170.80	181.91	211.0	282.0	40,100	52,100
4112	2002年8月	鳴神	B Z 社	一関市字鳴神	1	213.52	213.52	200.0	200.0	20,000	20,000
4113	2002年8月	南箕輪村	P L 社	上伊那郡南箕輪村田畑	1	242.69	242.69	19.0	19.0		
4114	2002年8月	伊豆あたがわスウェーデンヒルズ	F Z 社	東伊豆町奈良本字まみあな	5	509.90	579.13	148.0	169.0	12,400	14,100
4115	2002年8月	アトレ21グランドテール北花田	E Q 社	堺市常盤町	2	105.80	115.56	190.0	270.0	29,000	31,000
4116	2002年8月	新蟻塚	D F 社	郡山市片平町字新蟻塚	8	187.52	276.00	181.0	256.0	14,430	20,450
4117	2002年8月	日和田	D F 社	郡山市日和田町字原	3	269.32	291.66	181.0	196.0	20,100	21,800
4118	2002年8月	おゆみ野3期2次	B Q 社	千葉市緑区おゆみ野南	1	228.24	228.24	410.0	410.0	33,800	33,800
2002年8月 計			44 件		174 区画						
4119	2002年9月	吉川きよみ野ファイブスターガーデン	E A 社	吉川市	8	182.35	182.35	220.0	220.0	34,000	34,000
4120	2002年9月	都市庭園鶴川台シンファニアガーデン	N R 社	町田市	3	175.97	175.97	527.0	527.0	49,200	49,200
4121	2002年9月	都市庭園鶴川台パノラマガーデン	E A 社	町田市	2	251.30	251.30	635.0	635.0	59,200	59,200
4122	2002年9月	鶴川台パノラマガーデン	C B 社	町田市	1	255.24	255.24	560.0	560.0	52,500	52,500
4123	2002年9月	長津田みなみ台	C B 社	横浜市	2	187.10	187.10	540.0	540.0	50,200	50,200
4124	2002年9月	ハイツタウン半田南二ツ坂	O N 社	半田市	4	190.00	190.00	40.0	40.0	19,000	19,000

戸建て住宅発売順

No.	発売年月	事業名称	業者 記号	所在地	区画	土地面積 小(m ²)	土地面積 大(m ²)	保証金 小(万円)	保証金 大(万円)	地代 小(円/月)	地代 大(円/月)
4125	2002年9月		DB 社	広島市	2	118.50	118.50			26,500	26,500
4126	2002年9月	ハートゥン前原南風台 4次	KF 社	前原市南風台	11	222.23	222.23	254.0	254.0	11,800	11,800
4127	2002年9月	しいの木台	CB 社	東葛飾郡沼南町しいの木台	7	182.12	232.56	310.0	460.0	28,100	42,100
4128	2002年9月	ファイブスターガーデン吉川きよみ野	ZF 社	吉川市きよみ野	72	158.38	247.42	190.0	410.0	29,700	63,100
4129	2002年9月	セントラルレイジ 梅郷	BT 社	野田市花井	2	260.30	267.07	345.0	345.0	20,700	20,700
4130	2002年9月	スカイク藤岡	OW 社	西加茂郡藤岡町上渡合乳母ヶ所	17	205.05	219.85	130.0	160.0	8,000	11,000
4131	2002年9月	沼田市横塚	OG 社	沼田市横塚	1	202.13	203.13	95.0	95.0	8,500	8,500
4132	2002年9月	すまいるタウン長房町	BS 社	八王子市長房町	2	216.79	216.79	560.0	560.0	25,000	25,000
4133	2002年9月	玉島阿賀崎	PD 社	倉敷市玉島阿賀崎	1	289.76	289.76	450.0	450.0	23,000	23,000
4134	2002年9月	長岡ニュータウン	OR 社	長岡市陽光台	2	292.92	310.61	100.0	100.0	22,600	22,600
4135	2002年9月	オナーズタウン茜部	CQ 社	岐阜市茜部菱野	4	282.22	318.74	250.0	250.0	25,000	29,000
4136	2002年9月	季美が丘桂坂	KH 社	京都市西京区大枝北? 掛町	28	147.23	253.20	680.0	1,100.0	22,600	37,000
4137	2002年9月	八幡西区浅川台	PM 社	北九州市八幡西区浅川台	1	231.00	231.00	300.0	300.0	12,400	12,400
4138	2002年9月	岩槻市南平野	BK 社	岩槻市南平野	5	189.93	245.08	200.0	200.0	26,000	30,000
4139	2002年9月	瀬谷区相沢	BK 社	横浜市瀬谷区相沢	1	183.47	183.47	970.0	970.0	26,000	26,000
4140	2002年9月	フレッシュタウン美里ヶ丘	PE 社	可児市美里ヶ丘	1	217.37	217.37	100.0	100.0	11,000	11,000
4141	2002年9月	メンバーズタウン・パル	BZ 社	北上市上江釣子	6	255.42	319.96	170.0	220.0	12,500	16,000
4142	2002年9月	サンパーク松園	BZ 社	花巻市松園町	4	224.07	356.96	90.0	130.0	7,000	11,000
4143	2002年9月	北栗林	BZ 社	水沢市宇北栗林	2	416.00	416.10	250.0	250.0	20,000	20,000
4144	2002年9月	季美の森	BU 社	山武郡大網白里町季美の森南	4	184.03	189.61	115.3	119.5	13,800	14,300
4145	2002年9月	緑区上山	BY 社	横浜市緑区上山	3	154.91	174.94	1,000.0	1,200.0	19,000	21,000
4146	2002年9月	パナタウン坂戸につさい	AV 社	坂戸市につさい花みず木	10	173.25	175.00	150.0	180.0	23,900	28,100
4147	2002年9月	藤沢打戻 1期	BD 社	藤沢市打戻	3	120.00	120.00	400.0	400.0	20,000	20,000
4148	2002年9月	柏・南逆井	BE 社	柏市南逆井	2	222.50	276.50	250.0	300.0	25,000	25,000
4149	2002年9月	ハーティヴィル鶴見	BY 社	横浜市鶴見区馬場	1	134.37	134.37	1,120.0	1,120.0	34,000	34,000
4150	2002年9月	鶴川台シンフォニアガーデン	ZF 社	町田市真光寺町字七号	16	164.49	260.09	470.0	760.0	43,900	77,400
4151	2002年9月	大宮東新井6期A	AT 社	さいたま市大字東新井	1	220.35	220.35	550.0	550.0	26,000	26,000
4152	2002年9月	室積新開2丁目	DB 社	光市室積新開	2	222.66	222.66	180.0	200.0	12,000	13,000
4153	2002年9月	オナーズスクエア浅江	DB 社	光市浅江	1	214.71	214.71	300.0	300.0	20,000	20,000
4154	2002年9月	光市円山町	DB 社	光市円山町	1	219.76	219.76	200.0	200.0	13,000	13,000
4155	2002年9月	室積3丁目	DB 社	光市室積	1	224.59	224.59	180.0	180.0	10,000	10,000
4156	2002年9月	光井7丁目	DB 社	光市光井	1	260.73	260.73	200.0	200.0	12,000	12,000
2002年9月 計					38 件						
					235 区画						
4157	2002年10月	川口市	BE 社	川口市芝東	3	235.61	283.37	750.0	900.0	35,000	35,000
4158	2002年10月	吉川きよみ野ファイブスターガーデン第2期	EA 社	吉川市	3	168.40	168.40	200.0	200.0	31,000	31,000
4159	2002年10月	埼玉鴻巣	BE 社	鴻巣市登戸字木村	2	233.00	235.00	170.0	220.0	20,000	20,000

戸建て住宅発売順

No.	発売年月	事業名称	業者 記号	所在地	区画	土地面積 小(㎡)	土地面積 大(㎡)	保証金 小(万円)	保証金 大(万円)	地代 小(円/月)	地代 大(円/月)
4160	2002年10月	長津田みなみ台	C B 社	横浜市	2	187.10	187.10	410.0	410.0	38,200	38,200
4161	2002年10月		C X 社	駿東郡	4	160.00	160.00	450.0	450.0	29,600	34,700
4162	2002年10月	エクセルタウン築地東山	E K 社	刈谷市	4	200.82	200.82	357.5	357.5	20,000	20,000
4163	2002年10月	エクセルタウン逢坂駅北	E K 社	刈谷市	4	257.32	257.32	380.0	380.0	23,500	23,500
4164	2002年10月	下細井団地	K U 社	前橋市下細井地内	3	244.13	339.75	350.0	460.0	14,600	19,100
4165	2002年10月	狭山市駅	P C 社	狭山市駅東口区画整理地	4	142.10	142.10	750.0	750.0	25,000	25,000
4166	2002年10月	滝呂(ひろばみち)第1次	K F 社	多治見市滝呂町	7	440.75	634.23	160.0	250.0	20,100	30,400
4167	2002年10月	北本中丸ハブと果樹園のある街	A T 社	北本市中丸	4	205.50	209.81	15.3	15.3	25,500	25,500
4168	2002年10月	たまプラーザ美しが丘西	O D 社	横浜市青葉区美しが丘西	6	197.02	211.01	1,233.3	1,348.5	34,300	37,500
4169	2002年10月	グリーンヒルズ八戸ニュータウン02秋	K X 社	八戸市根城字丹後平	72	198.84	346.16	100.0	100.0	10,700	31,600
4170	2002年10月	ライラックアウエニュー吉川きよみ野	B K 社	吉川市きよみ野	22	164.50	185.61	190.0	350.0	30,300	55,000
4171	2002年10月	City&Cityちはら台 3次	K F 社	千葉市緑区茂呂町	56	165.51	383.77	120.0	400.0	17,000	56,200
4172	2002年10月	八王子みなみ野シティ 1次	K F 社	八王子市みなみ野	52	165.65	285.24	280.0	820.0	26,500	77,400
4173	2002年10月	小田原国府津	C Q 社	小田原市国府津	6	107.78	194.97	210.0	340.0	14,800	22,100
4174	2002年10月	ロイヤルタウン岐阜茜部	B Q 社	岐阜市茜部寺屋敷	1	176.84	176.84	200.0	200.0	24,000	24,000
4175	2002年10月	長津田みなみ台	B K 社	横浜市長津田整理地	2	207.23	243.48	940.0	1,010.0	87,400	94,400
4176	2002年10月	プライムシティ大網みやこ野GRIV2期	F Z 社	山武郡大網白里町みやこ野	3	421.49	421.49	465.0	487.0	21,900	23,000
4177	2002年10月	西白庭台	C V 社	生駒市上町西白庭台	2	211.00	211.00	350.0	350.0	28,000	28,000
4178	2002年10月	今保 2期	D B 社	岡山市今保字壺丁野	7	244.00	342.00	320.0	440.0	12,200	16,300
4179	2002年10月	片島町	D B 社	倉敷市片島町字鶴生新田	3	253.00	460.00	200.0	450.0	11,500	20,000
4180	2002年10月	鶴川台パノラマガーデン 2期	Z F 社	町田市真光寺町字八号	8	192.38	296.24	470.0	660.0	44,100	61,000
4181	2002年10月	ハーモニーシティ木津第2次	K F 社	相模郡木津町洲見台	26	190.14	381.65	190.0	350.0	22,300	42,100
4182	2002年10月	神戸リサーチパーク鹿の子台 2次	K F 社	神戸市北区鹿の子台北町	10	226.65	759.38	200.0	200.0	18,000	69,000
4183	2002年10月	レクビア大津仰木の里ゆめ咲通り	Z F 社	大津市雄琴	5	208.62	225.81	210.0	280.0	26,200	34,800
4184	2002年10月	藤原台はなやぎ通り	Z F 社	神戸市北区藤原台南町	21	220.85	264.75	310.0	360.0	37,900	44,400
4185	2002年10月	大安寺南町	D B 社	岡山市大安寺南町	3	219.26	352.07	500.0	600.0	18,000	22,000
4186	2002年10月		D C 社	瀬戸市水野区画整理地	1	207.07	207.07	140.0	140.0	19,000	19,000
4187	2002年10月		I Z 社	富岡市一ノ宮	1	429.70	429.70	140.0	140.0	12,000	12,000
4188	2002年10月	テクノパーク桜	C S 社	つくば市桜	3	248.94	256.00	230.0	230.0	29,800	37,800
4189	2002年10月	オナーズヒル牛久・田宮	C S 社	牛久市田宮	2	217.55	217.55	180.0	220.0	20,000	22,000
4190	2002年10月	長岡ニュータウン陽光台14年秋	K X 社	長岡市陽光台	24	232.80	328.59	100.0	100.0	12,900	25,900
4191	2002年10月	武豊町鹿の子田	D C 社	知多郡武豊町鹿の子田	1	221.81	221.81	150.0	150.0	26,000	26,000
4192	2002年10月	カルチャータウン学園8丁目	C V 社	三田市学園	30	295.20	481.01	22.8	30.7	22,900	44,600
4193	2002年10月	瞬季の杜	B P 社	つくば市松代	2	236.10	236.10	580.0	580.0	29,000	29,000
4194	2002年10月	アトレ21RG岸和田・八坂町	E Q 社	岸和田市八坂町	4	188.79	188.95	460.0	560.0	19,900	23,900
4195	2002年10月	アトレ21RG岸和田・沼町	E Q 社	岸和田市沼町	4	108.03	143.86	538.0	678.0	23,000	28,500
4196	2002年10月	アトレ21RG岸和田・西大路町	E Q 社	岸和田市西大路町	2	150.02	157.35	328.0	344.0	21,000	22,400

戸建て住宅発売順

No.	発売年月	事業名称	業者 記号	所在地	区画	土地面積 小(㎡)	土地面積 大(㎡)	保証金 小(万円)	保証金 大(万円)	地代 小(円/月)	地代 大(円/月)
4197	2002年10月	港北ニュータウン東山田	C B 社	横浜市都筑区東山田	4	285.66	425.78	1,910.0	2,860.0	42,400	63,500
4198	2002年10月	港北ニュータウン南山田	C B 社	横浜市都筑区南山田	1	241.10	241.10	2,160.0	2,160.0	48,300	48,300
4199	2002年10月	港北ニュータウン「南山田」	B Y 社	横浜市都筑区南山田	1	229.22	229.22	2,440.0	2,440.0	78,200	78,200
4200	2002年10月	長津田みなみ台	B Y 社	横浜市緑区十日市場町	1	198.08	198.08	460.0	460.0	42,700	42,700
4201	2002年10月	ヒルズガーデン荒町	E M 社	真岡市荒町	2	220.99	234.46	200.0	200.0	13,000	13,000
4202	2002年10月	市毛団地	K Y 社	ひたちなか市市毛二ノ久保	5	221.11	257.57	319.0	364.0	15,910	18,180
4203	2002年10月	第二千代田南団地	K Y 社	新治郡千代田町稲吉字逆西	5	246.87	260.80	387.0	422.0	19,340	20,410
4204	2002年10月	坂戸ニューシティにっさい第1次	K F 社	坂戸市にっさい花みず木	31	160.00	227.23	140.0	290.0	21,200	44,600
4205	2002年10月	City&Cityおゆみ野 11次	K F 社	千葉市緑区おゆみ野南	53	205.10	339.99	360.0	980.0	30,000	83,200
4206	2002年10月	季美の森	B U 社	山武郡大網白里町季美の森南	4	184.03	299.13	108.2	180.6	13,000	21,700
4207	2002年10月	パノラマガーデン町田・鶴川台	B Y 社	町田市広袴町字四号	2	186.35	234.14	520.0	520.0	48,600	60,000
4208	2002年10月	双葉・響が丘 杏色の街3次	Z D 社	北巨摩郡双葉町竜地内	12	204.04	216.21	263.4	307.7		
4209	2002年10月	和のまち御室(建売)第1期	K H 社	京都市右京区花園土堂町	31	129.40	169.24	1,431.0	1,771.0	33,000	41,000
4210	2002年10月	和のまち御室(売建)第1期	K H 社	京都市右京区花園土堂町	9	142.64	207.86	1,545.0	2,074.0	36,000	48,000
4211	2002年10月	港北ニュータウン・勝田南	B Y 社	横浜市都筑区勝田南	1	321.83	321.83	3,730.0	3,730.0	119,300	119,300
2002年10月 計			55 件		581	区画					
4212	2002年11月	本郷台団地	Z E 社	河内郡上三川町西汗	10	208.37	274.07	220.0	280.0	16,600	21,200
4213	2002年11月	都市庭園鶴川台	C B 社	町田市真光寺町	4	255.24	255.24	610.0	610.0	57,100	57,100
4214	2002年11月	ヒューマンヒルズ 函南	C B 社	田方郡函南町桑原	120	244.28	295.17	236.0	390.0	23,580	42,970
4215	2002年11月		A M 社	河内長野市	3	237.02	237.02	200.0	200.0	37,000	37,000
4216	2002年11月	阪南スカイタウン 第4次	K Q 社	阪南市桃の木台	13	174.96	433.15	200.0	560.0	19,700	52,400
4217	2002年11月	まなび野	Z C 社	宮崎市大字郡司分他	10	239.64	324.56	251.3	380.1	14,659	22,173
4218	2002年11月	藤原台 第5次	K F 社	神戸市北区藤原台南町	27	207.86	386.42	200.0	200.0	23,000	48,000
4219	2002年11月		C V 社	橿原市五条野町	4	179.00	192.00	260.0	340.0	20,000	23,000
4220	2002年11月	アトレ21Rめぐみ野Ⅱ	E Q 社	岸和田市西大路町	2	150.02	157.35	328.0	344.0	21,000	22,400
4221	2002年11月	吉川きよみ野	B Q 社	吉川市きよみ野	9	179.04	237.86	220.0	410.0	34,500	63,100
4222	2002年11月	サンガーデン野々市	O Y 社	石川郡野々市町住吉町	3	119.72	328.44	300.0	300.0	25,000	29,000
4223	2002年11月	草津・石部町	P J 社	甲賀郡石部町岡出	1	192.73	192.73	300.0	300.0	22,000	22,000
4224	2002年11月	草内・五ノ坪苑	P J 社	京田辺市草内五ノ坪	3	145.59	152.69	400.0	470.0	19,000	21,000
4225	2002年11月	草内・南垣内苑	P J 社	京田辺市草内垣内	2	136.66	140.56	360.0	360.0	16,000	16,000
4226	2002年11月	金ヶ原団地	P J 社	長岡京市金ヶ原上ノ谷	1	154.58	154.58	965.0	965.0	31,000	31,000
4227	2002年11月	田原台	P K 社	四条畷市田原町	3	216.70	216.71	300.0	300.0	30,000	31,000
4228	2002年11月	横浜戸塚-1	C T 社	横浜市戸塚区戸塚	2	151.59	152.88	850.0	850.0	23,000	23,000
4229	2002年11月	横浜戸塚-2	C T 社	横浜市戸塚区戸塚	1	145.22	145.22	800.0	800.0	20,000	20,000
4230	2002年11月		D C 社	瀬戸市本郷町	1	209.10	209.10	140.0	140.0	19,000	19,000
4231	2002年11月	瀬戸市山口台	P N 社	瀬戸市油田町	3	159.48	173.38	145.0	157.0	19,391	20,979

戸建て住宅発売順

No.	発売年月	事業名称	業者 記号	所在地	区画	土地面積 小(㎡)	土地面積 大(㎡)	保証金 小(万円)	保証金 大(万円)	地代 小(円/月)	地代 大(円/月)
4232	2002年11月	湘南ライオン	B Y 社	藤沢市大庭	2	149.88	150.14	630.0	630.0	21,000	21,000
4233	2002年11月	ヒルズガーデン西宮山口	C V 社	西宮市山口町上山口	1	338.96	338.96	300.0	300.0	35,000	35,000
4234	2002年11月	向陽台	B Z 社	仙台市泉区向陽台	11	224.30	331.31	240.0	350.0	20,300	30,000
4235	2002年11月	東向陽台	B Z 社	黒川郡富谷町東向陽台	3	252.21	424.38	220.0	310.0	19,400	27,200
4236	2002年11月		B Z 社	仙台市泉区向陽台	2	224.30	249.53	240.0	250.0	20,300	22,200
4237	2002年11月	遠見塚	B Z 社	仙台市若林区遠見塚	1	176.74	176.74	390.0	390.0	26,000	26,000
4238	2002年11月	山田本町	B Z 社	仙台市太白区山田本町	1	200.39	200.39	210.0	210.0	14,800	14,800
4239	2002年11月	西中山	B Z 社	仙台市泉区夷沢字男生山	1	219.65	219.65	230.0	230.0	17,500	17,500
4240	2002年11月	メンバーズタウン栄町	C V 社	河内長野市栄町	1	128.66	128.66	420.0	420.0	21,000	21,000
4241	2002年11月		P O 社	群馬郡群馬町大字金古	3	208.80	212.08	150.0	150.0	15,500	16,000
4242	2002年11月	富岡市一ノ宮	O G 社	富岡市一ノ宮	1	367.16	367.16	140.0	140.0	12,000	12,000
4243	2002年11月	さいたま市芝原2丁目	B K 社	さいたま市芝原	1	186.00	186.00	250.0	250.0	48,125	48,125
4244	2002年11月	五所見	B D 社	藤沢市	3	120.00	120.00	400.0	400.0	20,000	20,000
4245	2002年11月	春日団地	K T 社	上越市春日山町	4	289.11	305.37	277.0	293.0	14,900	15,800
4246	2002年11月	春日団地建売分譲	K T 社	上越市春日山町	2	315.80	328.11	314.0	317.0	16,900	17,100
4247	2002年11月	ヒルズガーデン西白庭台	C Q 社	生駒市上町	3	206.00	211.00	250.0	350.0	27,000	28,000
4248	2002年11月	山口朝日ヒルズ	K Z 社	山口市朝日沼ヶ迫	29	297.94	450.90	310.0	540.0	19,700	30,600
4249	2002年11月	常総ニュータウン・北守谷 6次	K F 社	守谷市松前台	33	165.07	253.08	130.0	310.0	17,400	42,500
4250	2002年11月	ベリータウンもねの里 第2次	K F 社	四街道市物井字御山	37	176.20	335.82	190.0	570.0	17,200	53,200
4251	2002年11月	都市庭園・鶴川台第4次	K F 社	町田市真光寺町字八号	64	124.67	267.90	330.0	780.0	31,100	74,300
4252	2002年11月	メンバーズタウン木津西	C V 社	相楽郡木津町木津字南	4	148.78	190.20	290.0	370.0	21,200	26,800
4253	2002年11月	フレッシュタウン美里ヶ丘11期	P E 社	可児市美里ヶ丘	6	202.79	217.37	100.0	100.0	11,000	11,000
4254	2002年11月	松本市並柳	O R 社	松本市並柳	1	255.15	255.15	270.0	270.0	25,000	25,000
4255	2002年11月		O R 社	松本市庄内	1	255.15	255.15	300.0	300.0	30,000	30,000
4256	2002年11月		C V 社	相楽郡精華町光台	2	218.11	251.71	280.0	320.0	33,500	38,700
4257	2002年11月	ビックヒルズ飯能美杉台	A T 社	飯能市美杉台	7	214.98	231.79	830.0	1,140.0	36,500	50,200
4258	2002年11月	メンバーズタウンみずの坂	D C 社	瀬戸市水野区画整理地	3	130.51	299.74	140.0	500.0	21,000	25,000
4259	2002年11月		D C 社	瀬戸市本郷町	2	251.72	251.74	190.0	190.0	24,000	24,000
2002年11月 計					48 件						
					451 区画						
4260	2002年12月	エクセルタウン半城土中町	E K 社	刈谷市半城土中町	2	165.30	204.06	300.0	300.0	20,000	22,000
4261	2002年12月	関西学研都市光台 3次	K F 社	相楽郡精華町光台	33	204.62	441.31	200.0	390.0	23,800	47,600
4262	2002年12月	パークヒルズ田原 5次	K F 社	四条畷市田原町	26	203.96	456.17	130.0	350.0	17,000	45,600
4263	2002年12月	西宮名塩ニュータウン 10次	K F 社	西宮市東山台	24	213.84	232.33	200.0	200.0	38,000	58,000
4264	2002年12月	八王子みなみ野	B E 社	南八王寺区画整理地	17	174.33	309.82	400.0	770.0	37,800	72,600
4265	2002年12月	ハイツタウン南二ツ坂	O N 社	半田市南二ツ坂町	2	176.63	202.84	80.0	120.0	22,000	24,500
4266	2002年12月		L O 社	河内長野市清見台	3	230.70	239.45	200.0	200.0	37,000	38,000

戸建て住宅発売順

No.	発売年月	事業名称	業者 記号	所在地	区画	土地面積 小(㎡)	土地面積 大(㎡)	保証金 小(万円)	保証金 大(万円)	地代 小(円/月)	地代 大(円/月)
4267	2002年12月	アトレ21RG北野田	E Q 社	堺市草尾	7	146.84	154.69	240.0	330.0	23,000	28,000
4268	2002年12月	グリーンヒルズ 二日市天拝坂	C U 社	筑紫野市天拝坂	5	268.11	271.80	190.0	240.0	22,700	28,500
4269	2002年12月	アトレ21RG初芝	E Q 社	堺市菩提町	1	150.00	150.00	300.0	300.0	25,000	25,000
4270	2002年12月	ウイン甲府南シティ	D H 社	甲府市	3	238.02	238.22	355.0	375.0	22,000	24,000
4271	2002年12月	研究学園24団地	N A 社	神戸市西区学園東町	30	170.64	223.31	510.0	620.0	36,600	53,300
4272	2002年12月	アーバンタウン富竹	E H 社	長野市富竹	3	176.15	225.60	280.0	320.0	17,000	23,000
4273	2002年12月	長野市川中島	E H 社	長野市川中島町四ツ屋	1	350.00	350.00	200.0	200.0	22,000	22,000
4274	2002年12月	日野分譲地	C Q 社	岐阜市日野区画整理地	1	345.00	345.00	350.0	350.0	39,000	39,000
4275	2002年12月	ヒルズガーデン瀬田大江	C V 社	大津市大江	1	154.22	154.22	460.0	460.0	28,000	28,000
4276	2002年12月	オナーズタウン中山	C U 社	鹿児島市中山町	2	300.00	301.33	430.0	500.0	25,000	29,000
4277	2002年12月	オナーズタウン川上	C U 社	鹿児島市川上町	2	265.00	293.30	300.0	300.0	14,000	16,000
4278	2002年12月	メンバーズガーデン北島町	C X 社	浜松市北島町	1	220.29	220.29	300.0	300.0	20,000	20,000
4279	2002年12月	青葉台ぼんえろふ	C U 社	北九州市若松区青葉台東	4	238.32	383.68	180.0	180.0	15,000	24,100
4280	2002年12月	シティガーデン鉄王	C U 社	北九州市八幡西区鉄王	4	176.34	205.99	180.0	210.0	15,500	18,100
4281	2002年12月	足立ヒルズ 美咲野	C U 社	北九州市小倉南区葛原本町	1	223.68	223.68	142.0	142.0	11,800	11,800
4282	2002年12月	コミュニティタウン瀬谷	B Y 社	横浜市瀬谷上瀬谷町	17	125.43	172.81	580.0	860.0	22,000	28,000
4283	2002年12月	コミュニティタウン本厚木	B Y 社	厚木市林	5	181.03	231.45	580.0	720.0	29,000	34,000
4284	2002年12月	中山	B Y 社	横浜市緑区上山	1	174.94	174.94	1,000.0	1,000.0	27,000	27,000
4285	2002年12月	青葉区栗生	B Z 社	仙台市青葉区栗生	3	236.54	249.26	360.0	360.0	23,000	23,000
4286	2002年12月	上飯田	B Z 社	仙台市若林区上飯田	2	211.14	241.68	290.0	340.0	24,000	26,000
4287	2002年12月	二の森	B Z 社	仙台市宮城野区二の森	1	197.27	197.27	330.0	330.0	23,000	23,000
4288	2002年12月	仰木東公園通り	C Q 社	大津市仰木の里東	3	209.00	236.28	200.0	200.0	27,000	31,000
4289	2002年12月	仰木の里	C Q 社	大津市仰木の里	1	228.00	228.00	220.0	220.0	21,200	21,200
4290	2002年12月	西中田	B Z 社	仙台市太白区西中田	1	145.02	145.02	150.0	150.0	15,000	15,000
4291	2002年12月	利府町加瀬	B Z 社	宮城郡利府町字野中沢	1	373.09	373.09	370.0	370.0	26,000	26,000
4292	2002年12月	南高野町	C S 社	日立市南高野町	1	196.75	196.75	100.0	100.0	17,100	17,100
4293	2002年12月	田尻町	C S 社	日立市田尻町	1	220.32	220.32	260.0	260.0	15,000	15,000
4294	2002年12月	折笠町	C S 社	日立市折笠町	1	215.85	215.85	260.0	260.0	16,000	16,000
4295	2002年12月	ヒルズガーデン下古山第5期	E M 社	下都賀郡石橋町大字下古山	3	241.00	333.00	230.0	250.0	21,000	23,000
4296	2002年12月	ヒルズガーデン誉田	B T 社	千葉市緑区誉田	2	167.60	197.20	470.0	470.0	25,000	25,000
4297	2002年12月	ヒルズガーデン上田原	O R 社	上田市大字上田原丁田	2	182.88	307.24	230.0	230.0	13,000	13,000
4298	2002年12月	ヒルズガーデン陽だまりの丘	D C 社	桑名市播磨特定区画整理地	6	234.00	276.00	280.0	410.0	20,000	26,000
4299	2002年12月	ティホームヒルズ 小山	C V 社	神戸市西区玉津町小山	8	237.98	314.18	170.0	190.0	22,000	28,000
4300	2002年12月	藤原台はなやぎ定借分譲	C V 社	神戸市北区藤原台南町	3	220.85	246.49	340.0	340.0	42,100	43,100
4301	2002年12月	八王子みなみ野シティ	B K 社	八王子市南八王寺区画整理地	1	214.54	214.54	510.0	510.0	47,500	47,500
4302	2002年12月	エクセルヒルズ 長浦駅前	B T 社	袖ヶ浦市長浦駅前	1	273.00	273.00	300.0	300.0	20,000	20,000
4303	2002年12月	松任徳丸定借分譲地	P Q 社	松任市徳丸町	1	212.02	212.02	220.0	220.0	22,000	22,000

戸建て住宅発売順

No.	発売年月	事業名称	業者 記号	所在地	区画	土地面積 小(㎡)	土地面積 大(㎡)	保証金 小(万円)	保証金 大(万円)	地代 小(円/月)	地代 大(円/月)
4304	2002年12月		C Q 社	各務原市各務おがせ町	1	190.00	190.00	130.0	130.0	17,000	17,000
4305	2002年12月	ライフステージ 梶間	D C 社	常滑市常滑梶間区画整理地	12	222.00	252.00	190.0	290.0	17,000	21,000
4306	2002年12月	JAタウン刈谷小垣江	D C 社	刈谷市小垣江駅東部区画整理	1	205.00	205.00	380.0	380.0	24,000	24,000
4307	2002年12月		N T 社	伊予郡砥部町川井	1	182.40	182.40	220.0	220.0	18,000	18,000
4308	2002年12月		D F 社	郡山市富田町字下双又	2	254.00	267.65	190.0	190.0	23,000	23,800
4309	2002年12月	上尾	A T 社	上尾市浅間台	1	240.36	240.36	480.0	480.0	27,000	27,000
4310	2002年12月	しいの木台	B T 社	東葛飾郡しいの木台	7	199.23	225.59	310.0	460.0	24,900	42,700
4311	2002年12月		P R 社	刈谷市一ツ木町大師	1	179.71	179.71	125.0	125.0	23,000	23,000
4312	2002年12月		O R 社	松本市出川	1	240.00	240.00	300.0	300.0	25,000	25,000
4313	2002年12月		O R 社	松本市井川城	1	198.40	198.40	300.0	300.0	24,000	24,000
4314	2002年12月		O R 社	松本市大字里山辺	1	275.54	275.54	320.0	320.0	30,000	30,000
4315	2002年12月		O R 社	南安曇郡豊科町南穂高	1	385.00	385.00	300.0	300.0	25,000	25,000
2002年12月 計			56 件		268	区画					
4316	2003年1月		O N 社	岡崎市	1	143.40	143.40	50.0	50.0	15,000	15,000
4317	2003年1月	コスモタウンきよみ野彩's第1期	P T 社	吉川市きよみ野	4	165.00	211.36	150.0	350.0	23,400	55,200
4318	2003年1月		P S 社	練馬区早宮	2	111.53	144.40	1,000.0	1,000.0	25,000	25,000
4319	2003年1月	ウエルあかしあ台	C B 社	三田市あかしあ台	11	204.00	488.44	200.0	300.0	25,000	40,000
4320	2003年1月	ウエルあかしあ台	C B 社	三田市あかしあ台	4	465.17	493.73	300.0	300.0	43,000	51,000
4321	2003年1月	グリーンタウン海老名	B Y 社	海老名市大谷市場区画整理地	3	144.00	183.00	690.0	770.0	23,000	25,000
4322	2003年1月	中野市小館	E H 社	中野市小館	3	191.09	216.45	200.0	200.0	14,200	16,200
4323	2003年1月	大津膳所花屋敷分譲地	B K 社	大津市膳所池の里	2	170.55	170.64	110.0	120.0	30,500	36,000
4324	2003年1月	パークヒルズ 田原	J W 社	四条畷市田原台	2	200.20	201.94	300.0	320.0	36,000	36,000
4325	2003年1月	松戸市馬橋	B E 社	松戸市八ヶ崎	1	244.29	244.29	300.0	300.0	39,000	39,000
4326	2003年1月	佐倉市弥勒町	B E 社	佐倉市弥勒町	1	243.00	243.00	100.0	100.0	28,000	28,000
4327	2003年1月	ライツクアガーデン 吉川きよみ野	B K 社	吉川市きよみ野	37	158.05	185.61	180.0	350.0	27,900	55,000
4328	2003年1月	フローラルシティ南台	C B 社	石岡市南台	23	171.39	325.77				
4329	2003年1月	フローラルシティ南台建売	C B 社	石岡市南台	2	209.40	212.81				
4330	2003年1月	入間市武蔵藤沢	A V 社	入間市下藤沢	4	150.00	190.00	500.0	600.0	27,000	30,000
4331	2003年1月	入間市狭山台	A V 社	入間市狭山台区画整理地	4	180.00	240.00	300.0	400.0	20,000	26,000
4332	2003年1月	パナタウン相模大野	C B 社	相模原市若松	5	148.82	170.62	550.0	943.0	22,700	39,000
4333	2003年1月	南海くまどり・つばさが丘	C B 社	泉南郡熊取町つばさが丘北	3	181.98	182.07	20.0	24.0	20,000	23,500
4334	2003年1月	コートヴェル 芦屋 第1期	F Z 社	芦屋市海洋町	50	201.09	251.80			34,000	45,000
4335	2003年1月	カルチャータウン上安原	P Q 社	金沢市上安原	5	219.41	222.01	220.0	300.0	22,000	26,000
2003年1月 計			20 件		167	区画					
4336	2003年2月	パナタウンきよみ野	C B 社	吉川市きよみ野	22	172.78	210.75	210.0	290.0	32,000	36,455

戸建て住宅発売順

No.	発売年月	事業名称	業者 記号	所在地	区画	土地面積 小(㎡)	土地面積 大(㎡)	保証金 小(万円)	保証金 大(万円)	地代 小(円/月)	地代 大(円/月)
4337	2003年2月	高浜青木町	ON 社	高浜市	4	203.09	203.09	40.0	40.0	24,000	24,000
4338	2003年2月	エクセルタウン泉田法知山	EK 社	刈谷市	3	232.34	232.34			20,000	20,000
4339	2003年2月	エクセルタウン泉田大西	EK 社	刈谷市	2	305.25	305.25			17,500	17,500
4340	2003年2月	神戸リサーチパーク鹿の子台3次	KF 社	神戸市北区鹿の子台北町	15	210.83	316.73	200.0	200.0	19,000	32,000
4341	2003年2月	ハートタウン前原南風台 5次	KF 社	前原市南風台	16	214.76	276.06	130.0	550.0	8,300	22,300
4342	2003年2月	グリーンヒルズ 二日市天拝坂5次	KF 社	筑紫野市二日市天拝坂	15	201.66	330.35	150.0	760.0	10,100	31,400
4343	2003年2月	グランフィール 大古里	AP 社	さいたま市三室字大古里	5	190.00	194.80	270.0	350.0	34,000	39,000
4344	2003年2月	しいの木台	CB 社	東葛飾郡沼南町しいの木台	7	182.12	232.56	340.0	1,050.0	18,100	41,800
4345	2003年2月	パナタウン白旗	CB 社	千葉市中央区白旗	1	138.96	138.96	700.0	700.0	23,300	23,300
4346	2003年2月		OK 社	長野市篠ノ井西口	1	200.62	200.62	250.0	250.0	25,000	25,000
4347	2003年2月		OK 社	長野市浅川西条	1	233.78	233.78	350.0	350.0	23,000	23,000
4348	2003年2月		OK 社	長野市稲田南区画整理地	1	235.00	235.00	370.0	370.0	25,000	25,000
4349	2003年2月		OK 社	長野市上野	1	203.76	203.76	350.0	350.0	19,500	19,500
4350	2003年2月		OK 社	長野市檀田	1	240.00	240.00	350.0	350.0	23,000	23,000
4351	2003年2月	コートヴェール芦屋 第2期	FZ 社	芦屋市海洋町	25	201.51	230.82			34,000	41,000
4352	2003年2月	北上尾	AT 社	上尾市浅間台	1	207.40	207.40	870.0	870.0	28,600	28,600
4353	2003年2月	鳴海森下分譲住宅	PU 社	名古屋市緑区鳴海町森下	2	161.04	161.23	500.0	500.0	28,000	28,000
4354	2003年2月	下諏訪タウン	LY 社	下諏訪郡鷹野町	2	220.83	228.00	190.4	196.6	19,038	19,656
4355	2003年2月	フローラルタウン亀岡	BK 社	亀岡市篠町柏原福井	19	155.00	240.00	300.0	400.0	20,000	39,000
4356	2003年2月	及白シノフォニータウン桜台	JE 社	松江市及白町	1	216.01	216.01	240.0	240.0	20,500	20,500
4357	2003年2月	黒田町	JE 社	松江市黒田町下の原	1	177.26	177.26	270.0	270.0	22,500	22,500
4358	2003年2月	都市庭園鶴川台	BK 社	町田市真光寺町字八号	4	164.49	241.04	510.0	750.0	40,600	76,400
4359	2003年2月	ハーモニシティ木津	BK 社	相模郡木津町洲見台	1	176.00	176.00	150.0	150.0	24,000	24,000
4360	2003年2月	松本市竹渕西	OR 社	松本市竹渕西	3	190.00	240.00	280.0	300.0	28,000	30,000
4361	2003年2月	松本市庄内	OR 社	松本市庄内	1	304.49	304.49	300.0	300.0	30,000	30,000
4362	2003年2月	リーフタウン下原台	BK 社	福岡市東区下原	9	177.74	240.88	290.0	390.0	17,700	24,500
4363	2003年2月	SETOみずの坂 第1次	KF 社	瀬戸市本郷町地内	19	186.72	661.31	90.0	340.0	10,800	42,000
4364	2003年2月	長岡ニュータウン陽光台 2期	OR 社	長岡市陽光台	2	310.61	318.42	100.0	100.0	11,300	22,600
4365	2003年2月		OR 社	長野市稲里町下水飽	1	208.95	208.95	200.0	200.0	25,000	25,000
4366	2003年2月		OR 社	長野市大字上駒沢	1	201.50	201.50	200.0	200.0	27,000	27,000
4367	2003年2月		OR 社	長野市大字柳原	1	238.00	238.00	300.0	300.0	25,000	25,000
4368	2003年2月		OR 社	長野市大字南長池	1	320.00	320.00	350.0	350.0	31,000	31,000
4369	2003年2月	ハーティン・ヴィル三ツ境	BY 社	横浜市旭区金が谷	4	125.00	125.16	430.0	430.0	13,400	16,300
4370	2003年2月	オアシスヒル田彦Ⅱ	CS 社	ひたちなか市田彦字西原	8	307.99	387.17	340.0	340.0	16,100	23,300
4371	2003年2月	じゃぱにーずもだん	MH 社	諫早市	1	351.59	351.59	182.5	182.5	21,200	21,200
4372	2003年2月	サパスタウン郡家第3	AC 社	丸亀市郡家町字領家	6	185.52	198.76	230.0	230.0	18,000	18,000
4373	2003年2月		BK 社	さいたま市緑区宮本	2	200.54	201.82	450.0	450.0	30,000	30,000

戸建て住宅発売順

No.	発売年月	事業名称	業者 記号	所在地	区画	土地面積 小(㎡)	土地面積 大(㎡)	保証金 小(万円)	保証金 大(万円)	地代 小(円/月)	地代 大(円/月)
4374	2003年2月	ベリータウンもねの里	P V 社	四街道市物井字新久	3	189.86	205.85	230.0	290.0	21,300	26,900
2003年2月 計			39 件		213	区画					
4375	2003年3月	季美の森	B U 社	山武郡大網白里町季美の森南	2	187.18	232.22	108.2	113.4	13,000	13,600
4376	2003年3月	軽井沢千ヶ滝	N S 社	北佐久郡軽井沢町長倉字小谷ヶ沢	3	1,002.24	1,033.84			29,918	31,502
4377	2003年3月	パークアベニューおゆみ野	B T 社	千葉市緑区おゆみ野中央	1	173.33	173.33	400.0	400.0	30,100	30,100
4378	2003年3月		B T 社	千葉市緑区おゆみ野南	4	208.79	266.78	450.0	780.0	38,300	66,200
4379	2003年3月	樫原市常磐町	B K 社	樫原市常磐町	1	167.11	167.11	400.0	400.0	25,000	25,000
4380	2003年3月	下野グリーンタウン烏ヶ森1丁目	N P 社	下都賀郡国分寺町烏ヶ森	18	210.72	254.84	260.0	410.0	19,900	26,600
4381	2003年3月	下野グリーンタウン緑5丁目	N P 社	河内郡南河内町緑	3	223.05	278.04	270.0	290.0	23,600	25,300
4382	2003年3月	弘明寺	B Y 社	横浜市南区大岡	1	93.26	93.26	860.0	860.0	21,000	21,000
4383	2003年3月	北神星和台	N N 社	神戸市北区京地	1	188.44	188.44	286.4	286.4	27,800	27,800
4384	2003年3月	奈良青山	C B 社	奈良市青山	1	251.57	251.57	49.0	49.0	36,900	36,900
4385	2003年3月	師勝町鹿田	P W 社	西春日井郡師勝町鹿田東海	4	143.75	156.12	200.0	200.0	32,100	38,720
4386	2003年3月	レイクア大津仰木の里	F S 社	大津市仰木の里東	4	210.60	219.90	240.0	260.0	31,800	34,300
4387	2003年3月		C Q 社	大津市仰木の里東	4	222.69	281.88	200.0	200.0	28,000	35,000
4388	2003年3月	神戸・本多聞	B K 社	神戸市垂水区本多聞	5	175.75	194.98	300.0	300.0	29,000	38,500
4389	2003年3月	鶴川台	B K 社	町田市広袴町字四号	6	190.26	293.41	510.0	750.0	54,100	71,400
4390	2003年3月	秦野市柳川	B D 社	秦野市柳川	2	363.96	368.92	270.0	290.0	17,000	19,000
4391	2003年3月		O R 社	上田市大字上田原	6	262.11	366.93	243.0	295.0	16,500	19,600
4392	2003年3月		O R 社	松本市寿北	3	190.00	240.20	280.0	300.0	23,000	24,000
4393	2003年3月		O R 社	上田市大字上田	3	303.12	374.23	360.0	430.0	23,000	28,000
4394	2003年3月		O R 社	上田市大字上田原	1	221.00	221.00	250.0	250.0	15,000	15,000
4395	2003年3月	常総ニュータウン・南守谷	K F 社	守谷市松ヶ丘	14	218.32	412.82	170.0	390.0	23,400	54,300
4396	2003年3月	パナタウン吉川きよみ野	C B 社	吉川市きよみ野	4	193.06	193.06	23.0	23.0	35,900	35,900
4397	2003年3月	北神星和台	N N 社	神戸市北区京地	27	182.41	237.85	99.4	482.9	9,100	27,600
4398	2003年3月	グリーンヒルズ二日市天拝坂	C B 社	筑紫野市天拝坂	25	260.82	294.35	190.0	260.0	23,200	30,700
4399	2003年3月	グリーンヒルズ二日市天拝坂	C B 社	筑紫野市天拝坂	2	255.84	271.79	220.0	240.0	26,800	28,500
4400	2003年3月	フレッシュタウン十禅寺	C U 社	熊本市十禅寺	1	164.76	164.76	219.0	219.0	9,000	9,000
4401	2003年3月	メンバーズタウン田迎中央Ⅱ	C U 社	熊本市出仲間	1	170.74	170.74	368.0	368.0	17,700	17,700
2003年3月 計			27 件		147	区画					
4402	2003年4月	南山の里	K F 社	加東郡	12	272.14	272.14	100.0	100.0	22,000	22,000
4403	2003年4月	滝呂(ひろばみち)第2次	K F 社	多治見市滝呂町	10	200.06	547.49	90.0	250.0	11,000	30,900
4404	2003年4月	パソナルステージ調布・深大寺東町	F A 社	調布市深大寺東町	3	160.13	202.77	950.0	1,050.0	35,000	38,000
4405	2003年4月	関西学研都市光台	J W 社	相模郡精華町光台	10	224.00	258.40	230.0	290.0	28,100	34,600
4406	2003年4月	オアシスヒル軽井沢	O C 社	北佐久郡軽井沢町大字茂沢字赤名木沢	17	1,000.61	2,671.19	100.0	100.0	25,000	70,800

戸建て住宅発売順

No.	発売年月	事業名称	業者 記号	所在地	区画	土地面積 小(㎡)	土地面積 大(㎡)	保証金 小(万円)	保証金 大(万円)	地代 小(円/月)	地代 大(円/月)
4407	2003年4月	常総ニュータウン・御所ヶ丘	B K 社	守谷市御所ヶ丘	14	253.43	282.92	220.0	300.0	16,000	23,000
		2003年4月 計	6 件		66	区画					
4408	2003年5月	八王子みなみ野シティ 第2次	K F 社	八王子市	49	196.76	196.76	630.0	630.0	28,500	28,500
4409	2003年5月	都市庭園鶴川台	E A 社	町田市	5	169.48	169.48	480.0	480.0	45,700	45,700
4410	2003年5月	メンバーズタウン瀬戸みずの坂	D C 社	瀬戸市水野特定整理地	14	200.12	251.74	100.0	210.0	19,000	26,000
4411	2003年5月	メンバーズタウン瀬戸みずの坂	D C 社	瀬戸市水野特定整理地	8	209.55	290.00	140.0	370.0	21,000	33,000
4412	2003年5月	南風台	K F 社	前原市	21	280.10	280.10	300.0	300.0	14,200	14,200
4413	2003年5月	エムコレクション四街道めいわ	B T 社	四街道市めいわ	1	274.00	274.00	700.0	700.0	20,000	20,000
4414	2003年5月	グリーンパーク大垣熊野	L J 社	大垣市熊野町	3	271.06	274.38	300.0	350.0	26,500	28,500
4415	2003年5月	中村区中村町	D C 社	名古屋市中村区中村町	1	93.63	93.63	360.0	360.0	18,000	18,000
4416	2003年5月	サーパスタウン国分寺	A C 社	綾歌郡国分寺町新居	12	261.18	284.31	320.0	320.0	21,000	21,000
4417	2003年5月	サーパスタウン詫間町	A C 社	三豊郡詫間町大字詫間	6	189.80	236.81	100.0	100.0	10,000	10,000
4418	2003年5月	市沢分譲	B Y 社	横浜市旭区市沢町	1	125.00	125.00	800.0	800.0	20,000	20,000
4419	2003年5月	パークサイト 杉戸高野台	B K 社	北葛飾郡杉戸町高野台西	10	195.00	244.79	270.0	1,000.0	25,200	45,500
4420	2003年5月	相模原市南橋本	C T 社	相模原市南橋本	1	165.00	165.00	700.0	700.0	35,000	35,000
4421	2003年5月	グリーンヒルズ 二日市天拝坂	B K 社	筑紫野市天拝坂	4	280.01	320.75	210.0	250.0	24,900	30,200
4422	2003年5月	プライムシティ大網みよこ野エアフィール	F Z 社	山武郡大網白里町みよこ野	2	288.76	288.77	256.5	282.0	12,100	13,300
4423	2003年5月	都市庭園・鶴川台ECO VILLAGE	Z F 社	町田市真光寺町字八号	14	164.60	240.26	390.0	740.0	37,100	70,000
4424	2003年5月	都市庭園・鶴川台ECO VILLAGE	Z F 社	町田市真光寺町字八号	9	165.79	213.29	390.0	730.0	37,400	69,200
4425	2003年5月	岡谷タウン	L Y 社	岡谷市	2	207.35	250.89	175.0	197.0	17,561	19,731
4426	2003年5月	茅野タウン	L Y 社	茅野市	1	350.00	350.00	174.6	174.6	17,468	17,468
4427	2003年5月		P P 社	賀茂郡河津町川津筏場	1	405.00	405.00	26.0	26.0	21,667	21,667
4428	2003年5月	桜が丘	Z B 社	福山市	19	191.91	317.02	117.0	205.0	9,000	15,000
4429	2003年5月	八王子みなみ野シティ 1期	C B 社	八王子市宇津貫町	3	166.51	179.25	430.0	490.0	28,700	45,700
4430	2003年5月	都市庭園鶴川台2期	C B 社	町田市広袴町	3	170.00	209.40	300.0	520.0	49,100	49,100
4431	2003年5月	船橋市飯山満町定期借地	B K 社	船橋市飯山満町	2	147.79	180.06	400.0	480.0	20,000	24,500
4432	2003年5月	南海くまとり・つばさが丘	I T 社	泉南郡熊取町つばさが丘北	11	179.86	217.22	190.0	280.0	19,000	28,000
4433	2003年5月	キャンパスタウンまなび野	Z C 社	宮崎市大字郡可分	104	216.90	652.12	221.0	633.0	12,895	36,920
4434	2003年5月	倉岡ニュータウン	Z C 社	宮崎市大字糸原	38	221.05	363.91	113.0	254.0	6,614	14,837
4435	2003年5月	清見台	L O 社	河内長野市	3	237.19	237.19	200.0	200.0	37,000	37,000
4436	2003年5月	ハイツタウン緑区清水山	O N 社	名古屋市長区有松町	5	192.07	202.51	100.0	100.0	20,000	29,000
4437	2003年5月	青木	O N 社	高浜市青木町	4	191.34	214.81	50.0	50.0	22,500	24,500
4438	2003年5月	岩倉	O N 社	豊田市岩倉町柿田	4	203.34	258.81	20.0	30.0	18,000	21,500
4439	2003年5月	藤江	O N 社	岡崎市東浦町大字藤江	3	195.64	432.66	20.0	20.0	18,000	23,000
4440	2003年5月	矢作	O N 社	岡崎市矢作町	3	165.55	166.25	180.0	180.0	20,000	20,000
4441	2003年5月	東蔵前	O N 社	岡崎市東蔵町	2	165.79	165.85	50.0	50.0	19,000	21,000

戸建て住宅発売順

No.	発売年月	事業名称	業者 記号	所在地	区画	土地面積 小(㎡)	土地面積 大(㎡)	保証金 小(万円)	保証金 大(万円)	地代 小(円/月)	地代 大(円/月)
4442	2003年5月	ハイトタウン犬山長者町	ON 社	犬山市長者町	2	232.69	320.20	180.0	200.0	18,000	19,000
4443	2003年5月	三好丘	ON 社	三好町三好丘緑	1	193.06	193.06	300.0	300.0	24,000	24,000
4444	2003年5月	真伝町	ON 社	岡崎市真伝町	1	224.10	224.10	380.0	380.0	26,000	26,000
4445	2003年5月	元能見	ON 社	岡崎市元能見町	1	143.37	143.37	50.0	50.0	15,000	15,000
4446	2003年5月	札幌ニュータウンあいの里	KF 社	札幌市北区あいの里3条	97	223.43	444.38	70.0	150.0	18,300	38,900
4447	2003年5月	仰木の里(第7次)	KF 社	大津市仰木の里東	21	199.71	416.40	200.0	200.0	20,000	45,000
4448	2003年5月	さいたま東門前	AT 社	さいたま市見沼区東門前字道際	3	153.44	170.64	250.0	250.0	23,000	24,000
4449	2003年5月	日高萩駅北	AT 社	武蔵高萩駅北土地区画整理	2	191.00	224.00	280.0	340.0	16,000	19,000
4450	2003年5月	坂戸ニューシティにっさい定期借地権付分譲住宅第3期	AV 社	坂戸市にっさい花みず木	9	165.44	226.26	110.0	230.0	16,900	35,300
4451	2003年5月	パーソナルパークニュー日吉町第Ⅱ期	FA 社	東松山市日吉町	3	196.04	222.68	300.0	400.0	33,000	35,000
4452	2003年5月	海老名大谷市場	BK 社	海老名市大谷	1	170.01	170.01	790.0	790.0	26,000	26,000
4453	2003年5月	関西学研都市光台	JW 社	相楽郡精華町光台	5	215.05	227.70	210.0	230.0	24,800	27,700
4454	2003年5月	パナホームシティ泉北・光明台Ⅱ	CB 社	和泉市光明台	7	221.00	303.75	300.0	1,000.0	21,000	40,000
2003年5月 計			47 件		522 区画						
4455	2003年6月	天拝坂	KF 社	筑紫野市	26	252.59	252.59	350.0	350.0	16,600	16,600
4456	2003年6月	田迎中央Ⅱ	CU 社	熊本市出仲間	12	191.48	228.55	434.5	525.3	20,900	25,300
4457	2003年6月	保土ヶ谷定期借地権宅地分譲	CT 社	横浜市保土ヶ谷区	1	165.35	165.35	400.0	400.0	32,000	32,000
4458	2003年6月	パークヒルズ 田原第6次	KF 社	四條畷市田原台	15	211.61	527.12	200.0	200.0	14,000	46,000
4459	2003年6月	神戸リサーチパーク鹿の子台第4次	KF 社	神戸市北区鹿の子台南町, 北町	15	226.50	351.06	200.0	200.0	19,000	38,000
4460	2003年6月	パークヒルズ 田原	JW 社	四條畷市田原台	1	458.20	458.20	330.0	330.0	42,100	42,100
4461	2003年6月	西宮名塩ニュータウン「公園通りの丘」	JW 社	西宮市東山台	8	187.96	241.63	200.0	200.0	30,000	44,000
4462	2003年6月	東ときわ台	CQ 社	豊能郡豊能町東ときわ台	3	215.51	217.88	380.0	450.0	27,000	27,000
4463	2003年6月	西白庭台	CQ 社	生駒市西白庭台	5	200.26	211.00	250.0	290.0	27,000	28,000
4464	2003年6月	月見台	CQ 社	生駒郡平郡町大字上庄	2	239.48	241.02	300.0	300.0	23,000	23,000
4465	2003年6月	杏色の街・第4次	ZD 社	北巨摩郡双葉町竜地地内	9	214.63	225.43	289.2	341.7		
4466	2003年6月	杏色の街・第4次	ZD 社	北巨摩郡双葉町竜地地内	4	183.91	212.96	257.1	280.9		
4467	2003年6月	矢本定期借地権分譲	BZ 社	桃生郡矢本町矢本字上河戸	2	212.50	214.58	200.0	200.0	14,500	14,500
4468	2003年6月		QA 社	鹿沼市貝島町	1	355.00	355.00	4.0	4.0	42,800	42,800
4469	2003年6月	ミサホーム木津南	CV 社	相楽郡木津町梅美台大字市坂小字末谷	4	175.00	175.00	76.9	113.1	25,000	25,000
4470	2003年6月	コモンガーデン水無瀬	PX 社	三島郡島本町広瀬	12	102.90	225.50	76.9	113.1	14,993	22,058
4471	2003年6月	マンハッタン瀬戸みずの坂	DC 社	瀬戸市水野特定整理地	32	200.12	299.75	100.0	250.0	19,000	28,000
4472	2003年6月	社嬉野台	ZA 社	加東郡社町山国字猪ヶ谷上池	7	174.84	239.17	180.0	240.0	23,100	32,500
4473	2003年6月	西宮名塩	ZA 社	西宮市東山台	4	220.45	222.22	910.0	950.0	37,500	39,500
4474	2003年6月	須和田の郷	QC 社	市川市須和田	5	133.16	144.31	400.0	650.0	21,000	34,000
4475	2003年6月	八王子みなみ野シティコンサージュ第1期	BK 社	八王子市字津貫町	2	167.31	176.71	280.0	1,330.0	16,000	53,900
4476	2003年6月	八王子みなみ野シティコンサージュ第2期	BK 社	八王子市字津貫町	1	173.98	173.98	280.0	1,330.0	16,000	53,900

戸建て住宅発売順

No.	発売年月	事業名称	業者 記号	所在地	区画	土地面積 小(㎡)	土地面積 大(㎡)	保証金 小(万円)	保証金 大(万円)	地代 小(円/月)	地代 大(円/月)
4477	2003年6月	港北ニュータウン北山田	B K 社	横浜市都筑区北山田	2	225.33	253.54	1,270.0	1,510.0	55,600	56,700
4478	2003年6月	長津田みなみ台	B K 社	横浜市長津田特定土地区画整理事業地	2	200.06	210.29	250.0	960.0	58,300	69,600
4479	2003年6月	アトレ21グランドガーデン忠岡	E Q 社	泉北忠岡町北出	5	198.50	249.17	290.0	355.0	23,300	24,800
4480	2003年6月		D C 社	桑名市陽だまりの丘	1	212.16	212.16	300.0	300.0	20,000	20,000
4481	2003年6月		D C 社	桑名市陽だまりの丘	1	296.48	296.48	420.0	420.0	28,000	28,000
4482	2003年6月	関西学研都市光台	J W 社	相楽郡精華町光台	8	226.95	258.40	230.0	260.0	27,900	31,300
4483	2003年6月	都市庭園鶴川台2期	C B 社	町田市広袴町	4	190.06	213.29	550.0	760.0	52,400	72,400
4484	2003年6月	長津田みなみ台最終期	C B 社	横浜市緑区長津田町	5	102.29	291.77	250.0	950.0	24,100	89,500
4485	2003年6月	神奈川県秦野市西大竹尾尻特定区画整理地分譲	B D 社	秦野市西大竹	2	155.00	220.20	200.0	270.0	19,700	25,900
4486	2003年6月	グリーンヒルズ二日市天拝坂	C U 社	筑紫野市天拝坂	8	256.59	297.84	220.0	280.0	2,660	33,900
4487	2003年6月	パナウンきよみ野2期	C B 社	吉川市きよみ野	16	172.78	210.75	210.0	290.0	32,700	45,800
4488	2003年6月	SETOみずの坂 2次	K F 社	瀬戸市本郷町地内	23	195.34	529.42	100.0	460.0	12,600	56,600
4489	2003年6月	都市庭園鶴川台	B Y 社	町田市広袴	3	200.55	308.21	520.0	1,690.0	30,000	68,500
4490	2003年6月		O R 社	長野市大字柳原	1	217.20	217.20	250.0	250.0	22,000	22,000
4491	2003年6月	関西学研都市光台	J W 社	相楽郡精華町光台	7	226.95	246.16	230.0	260.0	27,900	31,300
4492	2003年6月	宇部新都市 あすとびあ	K X 社	宇部市あすとびあ	80	219.43	1,025.29	100.0	500.0	10,600	64,100
2003年6月 計			38 件		339 区画						
4493	2003年7月	HOMEXX鶴沼海岸	Q N 社	藤沢市鶴沼海岸	4	151.09	158.78	1,000.0	1,100.0	34,860	36,023
4494	2003年7月	武笠ガーデン三室第2期	F U 社	さいたま市緑区三室	27	161.98	208.26	300.0	650.0	44,100	61,200
4495	2003年7月	武笠ガーデン三室第2期	F U 社	さいたま市緑区三室	2	199.06	200.00	550.0	550.0	54,000	54,000
4496	2003年7月	西宮名塩NT「公園通りの丘」第1期	Z F 社	西宮市東山台	26	187.93	280.47	200.0	200.0	26,000	48,000
4497	2003年7月	メンバーズタウン奈良青山	C V 社	奈良市青山	6	209.30	330.86	340.0	830.0	19,400	37,800
4498	2003年7月	メンバーズタウン奈良青山	C V 社	奈良市青山	1	322.96	322.96	330.0	330.0	27,500	27,500
4499	2003年7月	八王子みなみ野シティ	O T 社	南八王子土地区画整理事業地区	6	204.25	228.31	430.0	1,730.0	24,700	70,100
4500	2003年7月	鶴川台ECO VILLA	B K 社	町田市広袴	3	180.41	240.26	550.0	650.0	70,600	76,400
4501	2003年7月	鶴川台ECO VILLA	B K 社	町田市広袴町字二号	1	165.79	165.79	390.0	390.0	37,400	37,400
4502	2003年7月	港北ニュータウンWELLPROJECT	B Q 社	横浜市都筑区牛久保	2	261.44	322.16	2,300.0	2,520.0	73,800	80,500
4503	2003年7月	ロイヤルタウン清須	B Q 社	豊橋市清須町字堂西	4	189.49	236.66	150.0	220.0	14,500	19,000
4504	2003年7月	近鉄東山菊美台分譲住宅(プランニュー)	I G 社	生駒郡平群町菊美台	10	194.28	203.58	34.8	38.4	29,000	32,000
4505	2003年7月	吉川きよみ野	B Q 社	吉川市きよみ野	6	167.10	237.86	230.0	410.0	31,000	63,100
4506	2003年7月	ブライムシティ大網みやこ野ガーデンレジデンス第4次2期	F Z 社	山武郡大網白里町みやこ野	2	403.02	421.49	444.0	487.0	21,000	23,000
4507	2003年7月	ハートタウン前原南風台	B Q 社	前原市南風台	4	210.01	234.89	140.0	160.0	16,300	19,400
4508	2003年7月	中川区服部	D C 社	名古屋市中川区	2	179.00	180.00	280.0	280.0	27,000	28,000
4509	2003年7月	京田辺市草内五ノ坪	P J 社	京田辺市草内五ノ坪	3	145.61	152.71	400.0	470.0	19,000	21,000
4510	2003年7月	京田辺市草内南垣内AB	P J 社	京田辺市草内南垣内	2	136.67	140.57	380.0	380.0	16,000	16,000
4511	2003年7月	牛久上柏田	B K 社	牛久上市上柏田	9	250.03	275.31	160.0	330.0	17,000	24,000

戸建て住宅発売順

No.	発売年月	事業名称	業者 記号	所在地	区画	土地面積 小(㎡)	土地面積 大(㎡)	保証金 小(万円)	保証金 大(万円)	地代 小(円/月)	地代 大(円/月)
4512	2003年7月	ホースビル軽井沢	OC 社	北佐久郡軽井沢町大字茂沢字赤名木沢	28	1,000.61	2,671.19	100.0	100.0	25,000	70,800
4513	2003年7月		PY 社	刈谷市泉田町	1	257.04	257.04	320.0	320.0	20,000	20,000
4514	2003年7月	和のまち御室	KH 社	京都市右京区花園土堂町	13	130.03	152.12	1,431.0	1,684.0	33,000	39,000
4515	2003年7月	ロータスパーク[LotusPark]	MI 社	境港市蓮池町	3	290.00	290.00	340.0	340.0	19,000	19,000
4516	2003年7月	グリーンパーク師勝	LJ 社	西春日井郡師勝町大字久地野字権現	3	234.38	269.26	3,310.0	380.0	33,000	36,000
4517	2003年7月	学園山手	IG 社	名張市春日丘	1	211.85	211.85	15.6	15.6	13,000	13,000
4518	2003年7月	「西宮名塩ニュータウン」公園通りの丘	CB 社	西宮市東山台	5	187.93	211.89	200.0	200.0	32,000	43,000
4519	2003年7月	無添加住宅	PZ 社	神戸市北区有野町	2	104.01	104.75	50.0	50.0	10,000	10,000
4520	2003年7月	四季の丘はたそめ南のまち	PB 社	常陸太田市幡町字幡山	5	202.06	226.63	200.0	200.0	13,000	14,600
4521	2003年7月	さわ野社「東の杜」	PB 社	ひたちなか市佐和字篠根沢	3	200.00	201.78	250.0	250.0	16,500	17,800
4522	2003年7月	ウエルエステート東高場	PB 社	ひたちなか市高場字下道下	1	222.67	222.67	250.0	250.0	23,800	23,800
4523	2003年7月	都市庭園鶴川台Sinfonia Garden	ZF 社	町田市真光寺町字七号	7	177.92	260.09	500.0	760.0	46,700	70,600
4524	2003年7月	豊里緑ヶ丘	MD 社	津市高野尾町	6	274.00	317.00	240.0	280.0	20,000	23,000
4525	2003年7月		CC 社	生駒郡斑鳩町興留	2	206.00	224.00	400.0	400.0	23,000	25,000
4526	2003年7月		CC 社	生駒郡斑鳩町法隆寺西	2	200.00	247.00	300.0	420.0	25,000	29,000
4527	2003年7月	八戸ニュータウン 23次	KX 社	八戸市東白山台	61	227.19	400.83	100.0	100.0	20,000	45,000
4528	2003年7月		BZ 社	宮城郡利府町菅谷台	1	282.95	282.95	320.0	320.0	24,000	24,000
4529	2003年7月		BZ 社	宮城郡利府町菅谷台	1	680.52	680.52	400.0	400.0	103,000	103,000
4530	2003年7月	鶴川台	BY 社	町田市真光寺町字四号	6	185.59	229.10	460.0	740.0	43,800	70,300
4531	2003年7月	荏田東	BY 社	横浜市都筑区荏田東	8	175.06	336.95	1,200.0	1,700.0	44,000	58,000
4532	2003年7月	コミュニティタウン瀬谷	BY 社	横浜市瀬谷区上瀬谷町	5	135.00	157.00	630.0	730.0	23,000	25,000
4533	2003年7月	長津田みなみ台	BY 社	横浜市長津田特定土地区画整理事業地	1	214.40	214.40	780.0	780.0	74,000	74,000
4534	2003年7月	長田区房王寺	CV 社	神戸市長田区房王寺町	1	73.24	73.24	30.0	30.0	15,000	15,000
4535	2003年7月	秋保定期借地権分譲	BZ 社	仙台市太白区秋保湯元字青木	2	377.46	477.19	120.0	160.0	10,400	13,100
4536	2003年7月	瀬原田土地区画整理地内	OR 社	長野市篠ノ井布施五明瀬原田	4	216.00	265.00	195.0	227.0	19,520	22,764
4537	2003年7月	青葉の森	OB 社	千葉市中央区千葉寺地区	2	165.88	203.30	990.0	1,590.0	31,500	50,800
4538	2003年7月	City&Cityおゆみ野	OB 社	千葉市緑区千葉東南部地区	1	169.59	169.59	300.0	300.0	25,000	25,000
4539	2003年7月	メイプルタウン知多八幡分譲	NO 社	知多市八幡字池下	4	216.00	283.06	200.0	200.0	25,000	25,000
4540	2003年7月	メイプルタウン中ノ池分譲	NO 社	東海市中ノ池	2	148.77	170.90	200.0	200.0	20,000	20,000
4541	2003年7月	メイプルタウン緒川駅分譲	NO 社	知多郡東浦町大字緒川字中家佐川	2	178.38	216.22	200.0	200.0	25,000	25,000
4542	2003年7月	メイプルタウンツツ木分譲	NO 社	刈谷市ツツ木町刈谷第2土地区画整理地	2	177.17	177.24	100.0	100.0	20,000	23,000
4543	2003年7月	メイプルタウン日進駅北分譲	NO 社	日進市東山	1	174.55	174.55	240.0	240.0	24,000	24,000
4544	2003年7月	メイプルタウン日進折戸分譲	NO 社	日進市折戸町藤塚	1	197.34	197.34	250.0	250.0	25,000	25,000
4545	2003年7月	メイプルタウン豊明中ノ割分譲	NO 社	豊明市中ノ割西筋土地区画整理地	1	110.94	110.94	300.0	300.0	30,000	30,000
4546	2003年7月	メイプルタウン海岸町分譲	NO 社	津市海岸町	1	349.44	349.44	250.0	250.0	28,000	28,000
4547	2003年7月	メイプルタウン共和東分譲	NO 社	大阪府北山町	1	161.98	161.98	200.0	200.0	23,000	23,000
4548	2003年7月	菊美台	IG 社	生駒郡平郡町菊美台	11	219.30	244.81	39.6	45.6	33,000	38,000

戸建て住宅発売順

No.	発売年月	事業名称	業者 記号	所在地	区画	土地面積 小(㎡)	土地面積 大(㎡)	保証金 小(万円)	保証金 大(万円)	地代 小(円/月)	地代 大(円/月)
4549	2003年7月		Q B 社	名古屋市千種区小松町	1	145.86	145.86	50.0	50.0		
4550	2003年7月	コモンシティ本宮	B K 社	盛岡市本宮	6	386.42	414.28	560.0	630.0	35,000	39,000
4551	2003年7月	コモンシティ西見前	B K 社	盛岡市西見前	5	252.32	489.90	290.0	550.0	20,000	38,000
4552	2003年7月	しいの木台	B T 社	東葛飾郡しいの木台	4	200.14	229.30	310.0	310.0	32,600	32,600
4553	2003年7月	コミュニティタウン荘田西	B Y 社	横浜市青葉区荘田西	1	135.00	135.00	950.0	950.0	48,000	48,000
4554	2003年7月	シティハイツ水広公園	K K 社	名古屋市緑区鳴海町字水広下池地内	10	201.48	257.77	180.0	260.0	20,000	28,000
2003年7月 計					62 件						
					348 区画						
4555	2003年8月	エクセルタウン大府梶田	E K 社	大府市梶田町	8	224.28	272.46			22,300	27,000
4556	2003年8月	エクセルタウン富士見	E K 社	刈谷市	2	198.35	198.35	300.0	300.0	21,000	21,000
4557	2003年8月	エクセルタウン池田	E K 社	刈谷市	2	253.22	253.22	380.0	380.0	26,000	26,000
4558	2003年8月	ST屋島	A C 社	高松市屋島西町	6	315.00	315.00	400.0	400.0	22,000	22,000
4559	2003年8月	ひろびろ宅地a(7-4)街区シリーズ[おゆみ野]	K F 社	千葉市緑区おゆみ野有吉	13	285.56	400.34	290.0	500.0	56,600	98,500
4560	2003年8月	ひろびろ宅地a(7-4)街区シリーズ[千葉ニュータウン白井さきの葉台]	K F 社	白井市根字笹塚	10	278.18	305.29	250.0	390.0	53,700	83,600
4561	2003年8月	ひろびろ宅地a(7-4)街区シリーズ[しいの木台]	K F 社	松戸市高柳新田	3	300.10	310.19	280.0	330.0	60,200	70,400
4562	2003年8月	希みが丘	C U 社	小郡市希みが丘	3	253.70	253.77	220.0	250.0	12,500	14,500
4563	2003年8月	南風台	C U 社	前原市南風台	2	210.01	236.29	130.0	160.0	15,700	19,500
4564	2003年8月	パーソナルアベニュー立川幸町	F A 社	立川市幸町	1	214.87	214.87	200.0	200.0	38,000	38,000
4565	2003年8月	季美が丘桂坂	K H 社	京都市西京区大枝北沓掛町	13	106.11	153.08	270.0	420.0	22,600	34,200
4566	2003年8月	パーソナルアベニューあかしあ台	O M 社	三田市あかしあ台	3	279.90	488.44	200.0	300.0	30,000	40,000
4567	2003年8月	グリーンパーク江南	L J 社	江南市般若町南山	4	68.00	79.00	210.0	240.0	16,000	21,000
4568	2003年8月	グリーンパーク戸田 I	L J 社	名古屋市戸田土地区画整理地	2	208.75	255.35	380.0	420.0	35,000	37,000
4569	2003年8月	メンパースタウン府相	D C 社	蒲郡市府相町	3	192.00	192.00	260.0	260.0	17,000	17,000
4570	2003年8月	メンパースタウン東山	D C 社	豊橋市大岩町字北山	1	195.39	195.39	250.0	250.0	20,000	20,000
4571	2003年8月	牛久さくら台分譲住宅	O O 社	常陸太田市新宿町	3	285.65	353.76	50.0	50.0	8,600	10,700
4572	2003年8月	八王子みなみ野シティコンサージュ	B Q 社	八王子市大船町	4	165.27	180.22	340.0	540.0	31,600	50,300
4573	2003年8月	八王子みなみ野	N B 社	南八王子土地区画整理地	3	172.89	189.24	330.0	440.0	31,200	41,500
4574	2003年8月	伊丹・南野	B K 社	伊丹市南野	2	149.54	185.52	500.0	500.0	35,000	35,000
4575	2003年8月	ヒルスガーデン大塩	C V 社	姫路市大塩町	1	240.26	240.26	300.0	300.0	23,000	23,000
4576	2003年8月	横浜市戸塚区戸塚町	C T 社	横浜市戸塚区戸塚町	1	159.00	159.00	500.0	500.0	28,000	28,000
4577	2003年8月	鶴川台スタイル第2期	B Y 社	町田市広袴	7	188.90	211.63	490.0	650.0	46,400	61,200
4578	2003年8月	秦野市入船町	B D 社	秦野市入船町	2	109.09	109.09	360.0	360.0	19,000	19,000
2003年8月 計					24 件						
					99 区画						
4579	2003年9月	都市庭園鶴川台	K F 社	町田市	21	208.00	208.00	920.0	920.0	42,000	42,000
4580	2003年9月		D B 社	津山市東一宮	1	409.21	409.21	570.0	570.0	22,000	22,000
4581	2003年9月	長岡ニュータウン 青葉台	K X 社	長岡市青葉台	49	243.25	701.90	100.0	500.0	3,300	42,500

戸建て住宅発売順

No.	発売年月	事業名称	業者 記号	所在地	区画	土地面積 小(㎡)	土地面積 大(㎡)	保証金 小(万円)	保証金 大(万円)	地代 小(円/月)	地代 大(円/月)
4582	2003年9月	ロイヤルガーデンめぐみ野	E Q 社	岸和田市西大路町	1	157.35	157.35	344.0	344.0	22,400	22,400
4583	2003年9月	きよみ野彩's Style-four	P T 社	吉川市きよみ野	5	192.90	193.05	230.0	770.0	23,200	40,000
4584	2003年9月	「レイビア」大津仰木の里」学園通り	F S 社	大津市仰木の里東	4	210.60	219.90	240.0	260.0	31,800	34,300
4585	2003年9月	パナホームシティ泉北・光明台	C B 社	和泉市光明台	6	285.00	317.54	300.0	300.0	30,000	40,000
4586	2003年9月	牛久中央2丁目	B K 社	牛久市中央	4	247.42	282.51	180.0	350.0	16,000	21,000
4587	2003年9月	パナタウン坂戸につさい	C B 社	坂戸市につさい花みず木	12	173.25	226.26	140.0	220.0	14,500	22,500
4588	2003年9月	PASS50伊奈・伊奈中央	B K 社	北足立郡伊奈町中部特定土地区画整理地	2	237.41	238.85	430.0	430.0	26,000	26,000
4589	2003年9月	City&Cityちはら台(第5次)	K F 社	千葉市緑区茂呂町	42	181.27	383.77	140.0	380.0	19,500	52,400
4590	2003年9月	千葉ニュータウン滝野	K F 社	印旛郡本埜村滝野	23	189.00	255.00	120.0	230.0	25,000	48,000
4591	2003年9月	千葉ニュータウン西白井「西白井めぐみの杜」	K F 社	白井市野口	18	237.00	281.00	170.0	230.0	35,000	49,000
4592	2003年9月	八王子みなみ野シティ 第3次	K F 社	八王子市みなみ野	40	165.00	261.00	290.0	730.0	27,000	68,000
4593	2003年9月	八王子みなみ野シティ「コンサージュ」	C B 社	八王子市宇津貫町	5	175.79	175.79	430.0	490.0	28,700	45,700
4594	2003年9月	パナタウン相模大野	C B 社	相模原市若松	5	153.92	155.59	550.0	943.0	22,700	39,000
4595	2003年9月	西宮名塩ニュータウン「公園通りの丘」第2期	J W 社	西宮市東山台	10	208.00	231.99	200.0	200.0	34,000	45,000
4596	2003年9月	<旅をする家>光台プロジェクト1期	J W 社	相模原市精華町光台	15	211.89	219.30	200.0	230.0	23,800	27,600
2003年9月 計			18 件		263	区画					
4597	2003年10月	滝呂(ひろばみち)第3次	K F 社	多治見市滝呂町	12	215.99	681.49	70.0	270.0	9,000	32,600
4598	2003年10月	カンクン真野	C B 社	大津市真野	10	176.74	189.68	230.0	380.0	22,000	25,000
4599	2003年10月	パナレイビアレッジ 本堅田	C B 社	大津市本堅田	2	268.02	268.44	450.0	660.0	38,000	38,000
4600	2003年10月	前原	K F 社	前原市	21	248.87	248.87	310.0	310.0	14,800	14,800
4601	2003年10月	小田原市国府津定期借地権付分譲	B D 社	小田原市国府津	5	117.47	195.27	210.0	340.0	14,700	22,100
4602	2003年10月	ゆりの坂・赤池	Q I 社	日進市赤池町モチロ	1	180.27	180.27	480.0	480.0	28,000	28,000
4603	2003年10月	関西学研都市ハーモニシティ木津第3次	K F 社	相模原市木津町洲見台	29	171.02	343.14	200.0	200.0	18,000	48,000
4604	2003年10月	北摂三田ウッティタウン 第1次	K F 社	三田市けやき台	12	185.50	233.44	200.0	200.0	16,000	43,000
4605	2003年10月	プライムガーデン光台	I G 社	相模原市精華町光台	2	202.30	202.30	260.0	260.0	30,799	30,799
4606	2003年10月	関西学研都市木津南	I G 社	相模原市木津州見台	2	205.00	207.00	232.0	244.0	27,000	28,000
4607	2003年10月	City&Cityおゆみ野	Z F 社	千葉市緑区おゆみ野	44	172.72	278.28	330.0	650.0	28,100	55,000
4608	2003年10月	City&Cityおゆみ野	C B 社	千葉市緑区おゆみ野中央	8	200.30	251.09	300.0	520.0	25,300	43,500
4609	2003年10月	レイビア大津仰木の里第8次	K F 社	大津市雄琴	20	220.02	566.23	200.0	200.0	27,000	58,000
4610	2003年10月	西宮名塩ニュータウン第11次	K F 社	西宮市東山台	29	186.12	275.62	200.0	200.0	30,000	61,000
4611	2003年10月	藤原台第6次	K F 社	神戸市北区藤原台南町	26	192.00	471.08	200.0	200.0	18,000	62,000
2003年10月 計			15 件		223	区画					
4612	2003年11月	近鉄東山菊美台分譲住宅(グランニュー)	I G 社	生駒郡平郡町菊美台	10	194.41	204.05	33.6	37.2	28,000	31,000
4613	2003年11月	オアシスレッジ 田原台	C V 社	四條畷市田原台	4	230.00	246.00	250.0	300.0	28,000	28,000
4614	2003年11月	おゆみ野ステーションアリーナ3期	B Q 社	千葉市緑区おゆみ野南	8	213.70	256.14	430.0	590.0	36,700	50,500

戸建て住宅発売順

No.	発売年月	事業名称	業者 記号	所在地	区画	土地面積 小(㎡)	土地面積 大(㎡)	保証金 小(万円)	保証金 大(万円)	地代 小(円/月)	地代 大(円/月)
4615	2003年11月	八王子みなみ野シティコンサージュ	BQ社	八王子市大船町	2	165.90	169.14	420.0	540.0	39,700	50,300
4616	2003年11月	真伝	ON社	岡崎市真伝町	4	194.02	205.32	70.0	80.0	18,000	23,000
4617	2003年11月	富山	ON社	西尾市富山町天神前	3	201.22	209.39	100.0	170.0	12,000	15,000
4618	2003年11月	八幡	ON社	知多市八幡町字新道	2	206.71	256.50	30.0	30.0	21,000	24,000
4619	2003年11月	榊塚	ON社	豊田市榊塚西町	1	294.81	294.81	50.0	50.0	21,000	21,000
4620	2003年11月	岡崎北斗台	ON社	岡崎市細川町	1	369.26	369.26	300.0	300.0	28,000	28,000
4621	2003年11月	岡崎岩津	ON社	岡崎市岩津町	1	259.50	259.50	300.0	300.0	20,000	20,000
4622	2003年11月	光台2	BQ社	相楽郡精華町光台	4	238.00	244.91	250.0	290.0	29,500	35,200
4623	2003年11月	ハーモニシティ木津「州見台」	BQ社	相楽郡木津町州見台	4	208.59	238.00	190.0	250.0	23,000	29,800
4624	2003年11月	ハートタウン前原南風台	BK社	前原市南風台	2	210.01	246.45	140.0	230.0	16,300	27,800
4625	2003年11月	常総ニュータウンきぬの里第8次	KF社	水海道市内守谷町きぬの里	25	179.11	357.77	90.0	250.0	12,100	35,900
4626	2003年11月	常総ニュータウン北守谷第8次	KF社	守谷市薬師台	16	203.26	322.15	150.0	340.0	20,800	46,700
4627	2003年11月	常総ニュータウン北守谷第7次	KF社	守谷市薬師台	9	187.00	573.59	100.0	100.0	24,300	57,800
4628	2003年11月	常総ニュータウンきぬの里第9次	KF社	水海道市内守谷町きぬの里	8	190.07	329.80	100.0	220.0	12,800	29,800
4629	2003年11月	関西学研都市光台 第4次	KF社	相楽郡精華町光台	20	205.91	273.26	200.0	200.0	24,000	45,000
4630	2003年11月	<旅をする家>光台プロジェクト2期	JW社	相楽郡精華町光台	13	201.30	247.50	170.0	250.0	20,300	29,500
4631	2003年11月	パークヒルズ 田原 第7次	KF社	四條畷市田原台	24	202.13	409.00	200.0	200.0	2,400	4,600
4632	2003年11月	神戸・本多聞 第1次	KF社	神戸市垂水区本多聞	22	163.80	211.58	300.0	300.0	23,300	44,400
4633	2003年11月	ファイブスターガーデン吉川きよみ野	BK社	吉川市きよみ野	30	158.38	214.51	200.0	330.0	31,100	50,300
4634	2003年11月	おゆみ野	CB社	千葉市緑区おゆみ野中央	5	197.85	204.00	310.0	460.0	26,100	32,800
4635	2003年11月	パナタウン西武立川	CB社	立川市西砂町	12	162.94	200.10	250.0	300.0	25,000	30,000
4636	2003年11月	八王子みなみ野シティ「フォレストージュ」	CB社	八王子市片倉町	5	219.72	268.31	380.0	520.0	35,400	49,200
4637	2003年11月	都市庭園鶴川台	BK社	町田市広袴	1	198.26	198.26	640.0	640.0	60,300	60,300
4638	2003年11月	都市庭園鶴川台<エコビレッジ>	BK社	町田市広袴	1	240.26	240.26	640.0	640.0	60,500	60,500
4639	2003年11月	ATR21レジデンスクエアOHTORI	EQ社	堺市草部	7	236.12	242.90	450.0	520.0	22,500	29,000
4640	2003年11月	西鉄美鈴が丘	CU社	小郡市美鈴が丘	1	282.01	282.01	140.0	140.0	17,000	17,000
4641	2003年11月		BK社	飯能市美杉台	1	255.34	255.34	380.0	380.0	57,947	57,947
4642	2003年11月	憩いの杜・町田市広袴	BY社	町田市広袴	3	175.53	189.48	556.7	596.3	27,500	29,500
4643	2003年11月	どんぐりの森	QF社	横浜市金沢区片吹	2	166.65	172.39	700.0	800.0	27,000	27,000
4644	2003年11月	厚木市下依知	BY社	厚木市下依知	2	149.20	149.28	400.0	400.0	27,000	27,000
4645	2003年11月		BY社	相模原市南橋本	1	165.00	165.00	700.0	700.0	35,000	35,000
4646	2003年11月	本多聞定期借地権付宅地分譲	CV社	神戸市垂水区本多聞	7	172.50	190.15	300.0	300.0	26,200	36,400
4647	2003年11月	本多聞定期借地権付建売分譲	CV社	神戸市垂水区本多聞	2	172.50	183.76	300.0	300.0	26,200	34,300
4648	2003年11月	メンバーズタウン新庄	CV社	北葛城郡新庄町	1	171.83	171.83	200.0	200.0	19,500	19,500
4649	2003年11月	しいの木台	CB社	東葛飾郡沼南町しいの木台	5	182.12	201.62	310.0	460.0	28,100	42,100
4650	2003年11月	「秋の道六通坂東」「秋の道六通坂西」	QD社	千葉市緑区おゆみ野中央	4	212.25	235.02	310.0	400.0	26,300	33,300
4651	2003年11月	有吉公園前せせらぎの杜	QD社	千葉市緑区おゆみ野中央	1	225.05	225.05	440.0	440.0	36,800	36,800

戸建て住宅発売順

No.	発売年月	事業名称	業者 記号	所在地	区画	土地面積 小(㎡)	土地面積 大(㎡)	保証金 小(万円)	保証金 大(万円)	地代 小(円/月)	地代 大(円/月)
4652	2003年11月	増楽町	Q E 社	浜松市増楽町	7	178.00	197.00	150.0	200.0	20,000	20,000
4653	2003年11月	高塚町	Q E 社	浜松市高塚町	2	269.84	286.48	370.0	370.0	26,000	27,000
4654	2003年11月	飯能・美杉台	Q J 社	飯能市美杉台	12	184.00	200.00	200.0	260.0	30,800	41,200
4655	2003年11月	パナタウン薄場	Q G 社	熊本市薄場	3	165.50	353.68	250.0	370.0	14,000	17,000
4656	2003年11月	ポータルタウンSETOみずの坂 第3次	K F 社	瀬戸市本郷町地内	20	214.04	488.02	130.0	130.0	16,500	44,700
4657	2003年11月		Q H 社	那覇市字栄原区画整理地	4	175.50	209.60				
4658	2003年11月	City&Cityおゆみ野第12次	K F 社	千葉市緑区おゆみ野中央	43	196.01	279.15	160.0	380.0	29,800	74,700
4659	2003年11月	パークテラスせせらぎの杜・第1期	N B 社	千葉市緑区おゆみ野中央	11	184.82	242.00	330.0	710.0	27,300	59,900
4660	2003年11月	能登川定期借地	C B 社	神崎郡能登川町山道	1	295.00	295.00	340.0	340.0	20,000	20,000
4661	2003年11月	都市公団の彩都 第2次	K F 社	茨木市彩都あさぎ	6	278.28	334.51	300.0	300.0	47,000	53,000
4662	2003年11月	神戸リサーチパーク鹿の子台 第5次	K F 社	神戸市北区鹿の子台北町	19	215.22	294.31	200.0	200.0	18,000	29,000
4663	2003年11月	オナーズヒル西宮苦楽園	C V 社	西宮市苦楽園	3	341.15	696.87	1,100.0	2,400.0		130,000
2003年11月 計			52 件		405 区画						
4664	2003年12月	関西学研都市 光台	B Q 社	相楽郡精華町光台	4	238.00	353.69	250.0	330.0	29,500	39,400
4665	2003年12月	都市庭園「鶴川台」エコビレッジ	B Q 社	町田市広袴町字二号	2	201.02	252.47	690.0	730.0	65,300	69,200
4666	2003年12月	ロイヤルネッサンスたまプラーザ	B Q 社	川崎市宮前区犬蔵	2	194.00	199.71	1,608.0	1,941.0	38,000	45,900
4667	2003年12月	タウンパーク平沼	B Y 社	横浜市西区南浅間町	2	101.47	101.20	550.0	680.0	29,000	33,000
4668	2003年12月	PASS50藤が丘	B K 社	横浜市青葉区藤が丘	3	160.38	168.58	1,230.0	1,650.0	32,000	44,000
4669	2003年12月	枚方・長尾元町	C B 社	枚方市長尾元町	2	142.67	151.26	150.0	170.0	25,000	25,000
4670	2003年12月	サンガートン荒牧	C B 社	伊丹市荒牧	3	122.43	163.64	150.0	150.0	22,000	30,000
4671	2003年12月	オレンジタウン	C B 社	さぬき市造田宮西字長行	1	228.17	228.17	310.0	310.0	12,800	12,800
4672	2003年12月	オナーズシティ上田原	O R 社	上田市大字上田原	2	165.19	423.54	271.0	293.0	18,000	19,500
4673	2003年12月	オナーズタウンしらさか	N Z 社	福島市南矢野目字端下	11	175.03	280.36	175.0	280.0	10,200	16,300
4674	2003年12月	都市庭園「鶴川台」	B Y 社	町田市広袴	22	150.04	383.68	330.0	870.0	31,500	82,900
4675	2003年12月	オナーズシティ佐久平	O R 社	佐久市佐久平駅北	1	231.36	231.36	250.0	250.0	21,000	21,000
4676	2003年12月		O R 社	佐久市佐久平駅北	1	330.00	330.00	300.0	300.0	23,000	23,000
4677	2003年12月	ロイヤルアベニュー大口	B Q 社	丹羽郡大口町下小口	5	173.71	221.89	240.0	270.0	24,000	27,000
4678	2003年12月	関西学研都市 光台	C V 社	相楽郡精華町光台	16	200.60	242.76	200.0	200.0	20,000	34,000
4679	2003年12月	グリーンヒルズ二日市天拝坂	C U 社	筑紫野市天拝坂	11	279.77	296.63	230.0	240.0	28,500	28,900
4680	2003年12月	オナーズタウン北沢又	N Z 社	福島市北沢又字古屋敷	3	201.32	242.11	223.0	264.0	13,000	15,500
4681	2003年12月	吉川市「きよみ野」	Q D 社	吉川市きよみ野	1	181.35	181.35	280.0	280.0	43,900	43,900
4682	2003年12月	「秋の道 六通坂西」	Q D 社	千葉市緑区おゆみ野中央	2	214.49	229.63	340.0	540.0	28,600	45,200
4683	2003年12月	「有吉公園前せせらぎの杜」	Q D 社	千葉市緑区おゆみ野中央	2	206.88	232.89	350.0	530.0	29,400	45,100
4684	2003年12月	八王子市「みなみ野シティ」	Q D 社	八王子市大船町	2	172.50	173.96	470.0	520.0	44,500	49,200
4685	2003年12月	ゆりの坂・赤池	Q I 社	日進市赤池町モチロ	8	179.98	181.61	459.4	493.2	27,000	29,000
4686	2003年12月	南海くまとり・つばさが丘	C B 社	泉南郡熊取町つばさが丘北	6	181.90	182.07	20.0	24.0	20,000	23,500

戸建て住宅発売順

No.	発売年月	事業名称	業者 記号	所在地	区画	土地面積 小(㎡)	土地面積 大(㎡)	保証金 小(万円)	保証金 大(万円)	地代 小(円/月)	地代 大(円/月)
2003年12月 計			23 件		112 区画						
4687	2004年1月	神戸・本多聞	C V 社	神戸市垂水区本多聞	11	172.49	182.24	300.0	300.0	25,900	30,200
4688	2004年1月	エクセルタウン富士見Ⅱ	E K 社	刈谷市富士見町	2	132.25	176.46	200.0	200.0	20,000	20,000
4689	2004年1月	妹尾駅前団地	D B 社	岡山市妹尾	6	221.79	229.94	460.0	530.0	17,000	19,500
4690	2004年1月	今保3期団地	D B 社	岡山市今保	2	228.11	231.42	380.0	420.0	14,500	15,500
4691	2004年1月	片島町2期団地	D B 社	倉敷市片島町	2	197.03	269.69	180.0	200.0	10,500	11,000
4692	2004年1月	粒浦団地	D B 社	倉敷市粒浦	2	207.80	210.39	260.0	260.0	10,000	10,000
4693	2004年1月	エクセルタウンツ木落合	E K 社	刈谷市ツ木落合	3	231.05	231.05	300.0	300.0	18,000	18,000
4694	2004年1月	ワズビル西白庭台	I H 社	生駒市西白庭台	1	210.99	210.99	290.0	290.0	28,000	28,000
4695	2004年1月		B Q 社	刈谷市北刈谷区画整理地	2	186.09	186.09	350.0	350.0	23,000	23,000
4696	2004年1月	ロイヤルタウン元吉田	B Q 社	水戸市元吉田町	1	172.66	172.66	280.0	280.0	13,000	13,000
4697	2004年1月	光台3	B Q 社	相楽郡精華町光台	10	200.60	229.50	200.0	200.0	23,000	34,000
4698	2004年1月	近鉄東山菊美台分譲住宅12期2次	I G 社	生駒郡平郡町菊美台	12	217.71	260.16	38.4	46.8	32,000	39,000
4699	2004年1月		B K 社	盛岡市東中野字五輪	2	237.80	250.11	270.0	290.0	18,000	20,000
4700	2004年1月	八王子みなみ野シティ「フォレストージュ」	C B 社	八王子市片倉町	5	226.45	268.31	380.0	520.0	35,400	49,200
4701	2004年1月	坂戸につきあい定借住宅第4期	A V 社	坂戸市につきあい花みず木	7	168.00	213.26	140.0	250.0	22,500	38,600
4702	2004年1月	パナタウン武蔵藤沢2期	A V 社	入間市下藤沢	5	149.75	204.12	400.0	500.0	27,000	30,000
4703	2004年1月	ハーモニーシティ木津「州見台」	B Q 社	相楽郡木津町州見台	3	208.59	238.00	190.0	250.0	23,000	29,800
4704	2004年1月	希美が丘 桂坂	O P 社	京都市西京区大枝北沓掛町	2	113.79	132.10	290.0	390.0	23,600	31,900
4705	2004年1月	パナホームシティ泉北・光明台	C B 社	和泉市光明台	3	285.00	297.75	300.0	300.0	31,000	36,000
4706	2004年1月	都市庭園「鶴川台」最終	B Y 社	町田市広袴	15	150.04	497.45	330.0	870.0	31,500	82,900
4707	2004年1月	八王子市みなみ野シティ nanakuni	H L 社	八王子市宇津貫町	12	193.20	243.34	350.0	550.0	33,100	51,800
4708	2004年1月	パナソールステージ調布・深大寺東町	F A 社	調布市深大寺東町	1	204.50	204.50	950.0	950.0	35,000	35,000
4709	2004年1月	コミュニティタウン秦野	B Y 社	秦野市今泉	2	165.70	165.70	390.0	390.0	20,000	20,000
4710	2004年1月	ロイヤルビルズ 神戸・本多聞	B Q 社	神戸市垂水区本多聞	3	175.20	198.29	300.0	300.0	32,600	44,500
4711	2004年1月	おゆみ野有吉公園前せせらぎの杜	C B 社	千葉市緑区おゆみ野中央	2	200.76	201.19	470.0	510.0	39,700	42,800
2004年1月 計			25 件		116 区画						
4712	2004年2月	パークテラスせせらぎの杜・第2期	N B 社	千葉市緑区おゆみ野中央	10	183.14	254.43	330.0	680.0	27,600	57,100
4713	2004年2月	八王子市みなみ野シティ nanakuni	B Y 社	八王子市宇津貫町	10	166.32	245.96	310.0	660.0	29,100	61,700
4714	2004年2月	八王子みなみ野owner's	B K 社	八王子市宇津貫町	3	215.06	286.88	540.0	1,000.0	51,000	94,500
4715	2004年2月		O R 社	長野市大字柳原	2	262.09	290.00	230.0	250.0	22,000	22,000
4716	2004年2月		O R 社	長野市大字稲田	1	296.10	296.10	300.0	300.0	27,000	27,000
4717	2004年2月	アグリタウン近江八幡・鷹鷲東	C V 社	近江八幡市鷹鷲町東	2	241.00	241.00	360.0	380.0	22,000	23,000
4718	2004年2月	フォレストビルズ 東ときわ台	I H 社	豊能郡豊能町吉川	1	217.88	217.88	380.0	380.0	27,000	27,000
4719	2004年2月	中山台	I H 社	北葛城郡河合町中山台	1	315.64	315.64	400.0	400.0	35,000	35,000

戸建て住宅発売順

No.	発売年月	事業名称	業者 記号	所在地	区画	土地面積 小(㎡)	土地面積 大(㎡)	保証金 小(万円)	保証金 大(万円)	地代 小(円/月)	地代 大(円/月)
4720	2004年2月		C V 社	大津市雄琴北	1	280.00	280.00	350.0	350.0	30,000	30,000
2004年2月 計			9 件		31 区画						
4721	2004年3月	エクセルタウンツ木丸山公園	E K 社	北刈谷第二土地区画整理地	4	216.13	221.50	325.0	325.0		
4722	2004年3月	フォリア神戸桃山台	Q M 社	神戸市垂水区桃山台	6	146.88	161.63	20.4	24.0	17,000	20,000
4723	2004年3月	岩槻南平野	A T 社	岩槻市南平野区画整理地	1	216.18	216.18	450.0	450.0	32,000	32,000
4724	2004年3月	おゆみ野 秋の道六通坂西	C B 社	千葉市緑区おゆみ野中央	6	200.30	251.09	300.0	520.0	25,300	43,500
4725	2004年3月	パノラマガーデン鶴川台	C B 社	町田市東袴町字四号	1	255.24	255.24	610.0	610.0	57,100	57,100
4726	2004年3月	グリーンパーク春日井堀の内Ⅱ	L J 社	春日井市堀の内土地区画整理地	2	232.08	255.40	300.0	350.0	28,500	31,500
4727	2004年3月	グリーンヒルズ 二日市天拝坂	C B 社	筑紫野市天拝坂	25	268.09	286.71	190.0	260.0	23,200	34,000
4728	2004年3月		O Q 社	河内郡上三川町大字多功	2	309.84	335.07	165.0	165.0	13,000	14,000
4729	2004年3月	アヴァンセ桜台	O V 社	練馬区桜台	2	62.70	64.15	3,580.0	3,580.0	18,970	19,400
4730	2004年3月		O R 社	長野市篠ノ井布施五明瀬原田	1	290.00	290.00	230.0	230.0	22,000	22,000
4731	2004年3月		O R 社	長野市三本柳西	1	289.59	289.59	250.0	250.0	25,000	25,000
4732	2004年3月	ヒルズガーデン西真上	C V 社	高槻市西真上	3	133.56	134.64	350.0	370.0	22,000	23,000
4733	2004年3月	常滑市原松	C O 社	常滑市原松町	2	207.25	207.25	200.0	200.0	18,000	19,000
4734	2004年3月	ハイツタウン知多八幡	O N 社	知多市八幡	1	273.27	273.27	30.0	30.0	24,000	24,000
4735	2004年3月	フレッシュタウン美里ヶ丘13期	P E 社	可児市美里ヶ丘	4	221.80	276.64	150.0	150.0	14,000	17,000
4736	2004年3月		B K 社	狭山市柏原農住区画整理地	1	200.00	200.00	480.0	480.0	20,000	20,000
4737	2004年3月		Q K 社	横浜市青葉区大場町	3	169.33	171.92	1,360.0	1,380.0	38,000	40,000
4738	2004年3月	八王子みなみ野シティ七国	C B 社	八王子市七国	7	231.00	252.00	380.0	470.0	35,300	44,500
4739	2004年3月	八王子みなみ野シティ七国	C B 社	八王子市七国	4	241.50	265.37	410.0	520.0	38,700	48,900
4740	2004年3月	港北NT中川	Q D 社	横浜市都筑区中川	2	170.57	245.21	1,440.0	1,910.0	56,200	67,700
4741	2004年3月	港北NTセンター北	Q D 社	横浜市都筑区牛久保東	1	198.83	198.83	1,980.0	1,980.0	68,000	38,000
4742	2004年3月	パナタウン吉川きよみ野	C B 社	吉川市きよみ野	4	191.66	191.66	23.0	23.0	36,500	36,500
4743	2004年3月	西宮名塩	B Q 社	西宮市東山台	19	188.06	280.47	200.0	200.0	26,000	52,000
2004年3月 計			23 件		102 区画						
4744	2004年4月	滝呂(ひろばみち)第4次	K F 社	多治見市滝呂町	10	200.06	822.60	80.0	310.0	10,000	38,300
4745	2004年4月	グリーンパーク中川 戸田Ⅱ	L J 社	名古屋市中川区戸田ゆたか	3	199.58	235.14	270.0	290.0	31,000	33,000
4746	2004年4月	町田市・鶴川台	B E 社	町田市真光寺	4	164.79	273.21	460.0	880.0	43,200	83,600
4747	2004年4月	杉戸町下高野	A T 社	杉戸町下高野	1	255.14	255.14	500.0	500.0	30,000	30,000
4748	2004年4月	吉川中央	A T 社	吉川市中央区土地区画整理地	3	200.00	214.00	420.0	450.0	22,000	23,000
4749	2004年4月	岩槻南平野	A T 社	岩槻市南平野土地区画整理地	2	189.81	206.62	200.0	250.0	25,000	27,000
4750	2004年4月	みなみ野シティ コイテッドガーデン 第1期	N B 社	八王子市片倉町	9	165.02	175.70	350.0	400.0	32,800	37,000
4751	2004年4月	ベリータウンもねの里	C B 社	四街道市物井字御山	3	201.30	240.25	110.0	180.0	19,100	32,700
4752	2004年4月	八王子みなみ野	B E 社	八王子市南八王子土地区画整理地	3	204.25	221.20	430.0	540.0	40,200	51,100

戸建て住宅発売順

No.	発売年月	事業名称	業者 記号	所在地	区画	土地面積 小(㎡)	土地面積 大(㎡)	保証金 小(万円)	保証金 大(万円)	地代 小(円/月)	地代 大(円/月)
4753	2004年4月	ミサホーム神戸・本多聞	C V 社	神戸市垂水区本多聞	3	182.00	189.00	300.0	300.0	22,900	24,700
4754	2004年4月	ハイスタウン緑区清水山	O N 社	名古屋市清水山土地区画整理地	3	192.35	202.45	100.0	100.0	27,000	29,000
4755	2004年4月	ハイスタウン犬山長者町	O N 社	犬山市長者町	1	232.70	232.70	180.0	180.0	18,000	18,000
4756	2004年4月	カンガデン春日井・神領	C B 社	春日井市神領土地区画整理地	2	237.85	256.73	270.0	310.0	27,000	31,000
2004年4月 計			13 件		47 区画						
4757	2004年5月	ミサホームア仰木さとみ緑地	I H 社	大津市仰木の里東	3	270.06	293.93	200.0	200.0	25,000	38,000
4758	2004年5月	近鉄東山 菊美台住宅地	Q L 社	生駒郡平群町菊美台	2	219.67	238.23	34.8	42.0	29,000	35,000
4759	2004年5月	江南	O N 社	江南市盤若町	4	226.25	259.55	30.0	50.0	17,000	21,000
4760	2004年5月	ハイスタウン碧南入船	O N 社	碧南市入船町	3	208.33	273.51	80.0	130.0	16,000	21,000
4761	2004年5月	中島	O N 社	岡崎市中島町	2	165.92	186.95	130.0	170.0	17,000	17,000
4762	2004年5月	ハイスタウン豊橋大岩	O N 社	豊橋市大岩町字沢渡	1	158.73	158.73	200.0	200.0	18,100	18,100
4763	2004年5月	ハイスタウン豊橋大岩	O N 社	豊橋市大岩町字沢渡	1	148.79	148.79	200.0	200.0	17,000	17,000
4764	2004年5月	桜町前駅東	O N 社	西尾市戸ヶ崎	1	170.58	170.58	50.0	50.0	22,000	22,000
4765	2004年5月	ハイスタウン岡崎緑丘東	O N 社	岡崎市竜泉寺町字後山	1	462.85	462.85	20.0	20.0	19,000	19,000
4766	2004年5月	関西学研都市光台	C V 社	相楽郡精華町光台	1	349.45	349.45	330.0	330.0	39,064	39,064
4767	2004年5月	エセルタウン築地えびの公園	E K 社	北刈谷第二土地区画整理地	5	199.90	244.23	400.0	400.0	25,000	25,000
4768	2004年5月	グリーンパーク緑 鳴海	L J 社	名古屋市緑区鳴見町赤松	2	230.00	230.00	410.0	410.0	38,000	38,000
4769	2004年5月	西宮名塩ニュータウン	C V 社	西宮市東山台	1	204.67	204.67	200.0	200.0	39,000	39,000
4770	2004年5月	徳王いろは坂	C U 社	熊本市徳王町	1	206.74	206.74	150.0	150.0	15,000	15,000
4771	2004年5月	グリーンヒル金峰山	C U 社	熊本市河内町岳	1	532.41	532.41	120.0	120.0	10,000	10,000
4772	2004年5月	八王子みなみ野シティNanakuni第4期	B Y 社	八王子市宇津貫町	6	176.36	217.07	340.0	390.0	31,700	36,300
4773	2004年5月	パナタウン川越・藤間	C B 社	川越市藤間	6	172.64	175.99	470.0	480.0	30,500	31,300
4774	2004年5月	メンバーズタウン瀬戸みずの坂	C O 社	瀬戸市水野特定整理地	7	209.55	254.50	150.0	250.0	20,000	26,000
4775	2004年5月	ハイスタウン岡崎中島	O N 社	岡崎市中島町字町後	2	177.54	187.29	130.0	170.0	17,000	17,000
4776	2004年5月	港北ニュータウン中川	B K 社	横浜市都筑区中川	3	165.71	168.47	1,440.0	2,020.0	58,000	76,600
4777	2004年5月	都市庭園鶴川台	B Y 社	町田市衣袴町	1	210.88	210.88	470.0	470.0	44,500	44,500
2004年5月 計			21 件		54 区画						
4778	2004年6月	ロイヤルタウン元吉田	B Q 社	水戸市元吉田町	1	165.35	165.35	250.0	250.0	12,000	12,000
4779	2004年6月	おゆみ野ステーションアリーナ4期	B Q 社	千葉市緑区	6	236.16	296.90	460.0	800.0	39,500	68,500
4780	2004年6月	おゆみ野	Q D 社	千葉市緑区おゆみ野	1	274.46	274.46	440.0	440.0	36,400	36,400
4781	2004年6月	光台	B Q 社	相楽郡精華町	8	215.95	219.30	200.0	200.0	20,000	29,000
4782	2004年6月	八戸ニュータウン第24次	K F 社	八戸市	19	245.00	291.68	100.0	500.0	10,900	29,700
4783	2004年6月	ポットタウンSETOみずの坂第4次	K F 社	瀬戸市本郷町	7	225.01	591.28	120.0	460.0	15,200	56,500
4784	2004年6月	千葉東南部第13次	K F 社	千葉市	26	197.03	393.14	310.0	820.0	25,600	69,700
4785	2004年6月	レクシア大津 仰木の森	I H 社	大津市仰木の里東	4	252.13	368.52	200.0	200.0	22,000	42,000

戸建て住宅発売順

No.	発売年月	事業名称	業者 記号	所在地	区画	土地面積 小(㎡)	土地面積 大(㎡)	保証金 小(万円)	保証金 大(万円)	地代 小(円/月)	地代 大(円/月)
4786	2004年6月	木津南第4次	K F 社	相楽郡	29	170.05	312.69	200.0	1,000.0	17,000	44,000
4787	2004年6月	みなみ野シティ コイテッドガールズ フィールストリーム街区	N B 社	八王子市片倉町	7	313.77	396.69	340.0	370.0	31,900	35,000
4788	2004年6月	みなみ野シティ コイテッドガールズ フィールストリーム街区	N B 社	八王子市片倉町	2	333.38	382.72	360.0	430.0	33,600	40,300
4789	2004年6月	city&cityおゆみ野【六通坂東】	B K 社	千葉市緑区おゆみ野中央	3	234.36	272.41	520.0	760.0	43,900	64,000
4790	2004年6月	city&cityおゆみ野	B K 社	千葉市緑区おゆみ野南	1	258.20	258.20	450.0	450.0	37,300	37,300
4791	2004年6月	長岡ニュータウン	K F 社	長岡市	49	215.93	383.03	100.0	500.0	2,800	25,600
4792	2004年6月	コモンシティ本宮	B K 社	盛岡市本宮	2	386.00	394.00	430.0	430.0	24,000	24,000
4793	2004年6月	パナホームシティ三日市	C B 社	河内長野市中片添町	11	202.20	233.10	300.0	300.0	27,000	38,000
4794	2004年6月	シヨイフルライフプライムローズタウン	F R 社	伊丹市荒巻	3	129.18	132.80	160.0	160.0	23,000	25,700
2004年6月 計					17 件						
					179 区画						
4795	2004年7月	City&Cityおゆみ野 秋の道・六通坂東	N R 社	千葉市緑区おゆみ野中央	3	206.07	229.63	310.0	540.0	26,000	45,200
4796	2004年7月	おゆみ野ステーションアリーナ「F-style」	O B 社	千葉市緑区おゆみ野南	4	210.80	312.94	530.0	730.0	44,700	62,500
4797	2004年7月	フローラルアベニュー鶴川台第1期	B Q 社	町田市真光寺	8	168.40	209.99	400.0	670.0	37,700	63,400
4798	2004年7月	おゆみ野ステーションアリーナ第5期	O B 社	千葉市緑区おゆみ野南	3	216.00	216.00	470.0	490.0	39,300	41,100
4799	2004年7月	グリーンパーク熊野	L J 社	大垣市熊野	1	272.84	272.84	250.0	250.0	28,500	28,500
4800	2004年7月	前原第8次	K F 社	前原市	10	255.49	403.22	150.0	230.0	18,000	27,800
4801	2004年7月	国際公園都市加チャータン学園8丁目第2期	Z G 社	三田市学園	29	327.59	453.84	13.6	22.9	22,700	38,200
2004年7月 計					7 件						
					58 区画						
4802	2004年8月	しいの木台	B T 社	東葛飾郡沼南町しいの木台	6	285.05	285.05	190.0	190.0	41,500	41,500
2004年8月 計					1 件						
					6 区画						
4803	2004年9月	しいの木台	Q S 社	松戸市高柳新田	15	200.75	325.20	160.0	330.0	34,100	70,000
4804	2004年9月	レクミア大津 仰木・湖眺ヶ丘	I H 社	大津市雄琴	2	279.00	293.24	200.0	200.0	33,000	35,000
4805	2004年9月	ルヴェール新家	A M 社	泉南市新家	5	175.00	214.00	172.0	211.0	16,000	19,500
4806	2004年9月	八王子みなみ野シティ	B E 社	八王子市南八王子土地区画整理地	2	221.20	258.53	540.0	730.0	51,000	68,700
4807	2004年9月	オースヒル百樹園Ⅲ	B T 社	水戸市元吉田町	5	246.00	258.85	360.0	420.0	16,700	19,600
4808	2004年9月	ハイツタウン半田幸町	O N 社	半田市幸町	1	198.43	198.43	100.0	100.0	21,000	21,000
4809	2004年9月	city&cityおゆみ野【せせらぎの杜】	B K 社	千葉市緑区おゆみ野中央	1	196.99	196.99	販売価格に含む	販売価格に含む	38,200	38,200
4810	2004年9月	〈旅をする家〉光台プロジェクトLimited edition	J W 社	相楽郡精華町光台	10	201.69	235.95	200.0	200.0	21,000	30,000
4811	2004年9月	中川区島井町	C O 社	名古屋市中川区島井町	3	187.16	250.01	220.0	250.0	20,000	25,000
4812	2004年9月	コスモクキよみ野彩's[sai]Style-Four	P T 社	吉川市きよみ野	5	184.00	242.28	230.0	370.0	35,900	57,000
4813	2004年9月	近鉄東山 菊美台住宅地	Q L 社	生駒郡平群町菊美台	7	219.30	238.16	34.8	40.8	29,000	34,000
4814	2004年9月	いわき市葉山二丁目	D F 社	いわき市葉山	10	230.72	395.09	104.7	179.3	13,376	23,474
2004年9月 計					12 件						
					66 区画						

戸建て住宅発売順

No.	発売年月	事業名称	業者 記号	所在地	区画	土地面積 小(㎡)	土地面積 大(㎡)	保証金 小(万円)	保証金 大(万円)	地代 小(円/月)	地代 大(円/月)
4815	2004年10月	八戸ニュータウン第25次	K F 社	八戸市	19	234.22	560.12	100.0	500.0	8,000	27,700
4816	2004年10月	飯能南台第二第1次	K F 社	飯能市	22	176.23	224.25	300.0	550.0	28,300	51,600
4817	2004年10月	千原台第6次	K F 社	市原市	23	169.60	349.04	130.0	380.0	18,000	52,600
4818	2004年10月	南八王子第5次	K F 社	八王子市	30	165.45	293.62	290.0	730.0	27,400	68,800
4819	2004年10月	滝呂(ひろばみち)第5次	K F 社	多治見市滝呂町	16	230.01	664.92	100.0	270.0	11,900	33,400
4820	2004年10月	目黒台団地	D B 社	岡山市目黒町	4	206.56	219.62	219.0	239.0	8,600	9,300
4821	2004年10月	東一宮団地(6期)	D B 社	津山市東一宮	2	218.90	232.89	220.0	250.0	10,000	10,000
4822	2004年10月	船橋美し学園	C B 社	船橋市坪井土地区画整理事業地	1	220.54	220.54	320.0	320.0	32,000	32,000
4823	2004年10月	仰木第9次	K F 社	大津市	26	203.41	306.21	200.0	1,000.0	24,000	39,000
4824	2004年10月	ハイツタウン武豊平井	O N 社	知多郡武豊町	1	230.38	230.38	250.0	250.0	21,000	21,000
4825	2004年10月	坪井第1次	K F 社	船橋市	33	165.19	241.56	330.0	760.0	30,600	72,100
4826	2004年10月	船橋美し学園「芽吹の杜」	O B 社	船橋市坪井町	15	164.30	236.04	140.0	340.0	29,500	73,400
4827	2004年10月	ハーモニーシティ木津	C B 社	相模郡木津町州見台	2	221.00	246.50	210.0	230.0	25,200	27,800
2004年10月 計			13 件		194	区画					
4828	2004年11月	ミツガーデンシティ	Q R 社	能美郡辰口町三ツ屋	6	276.63	330.02	220.0	220.0	15,000	16,000
4829	2004年11月	塩谷郡高根沢町	E M 社	塩谷郡高根沢町大字宝積寺	1	252.00	252.00	200.0	200.0	13,000	13,000
4830	2004年11月	水野第5次	K F 社	瀬戸市	6	196.46	360.68	110.0	280.0	13,200	34,000
4831	2004年11月	URおゆみ野 六通東	B T 社	千葉市緑区おゆみ野	2	239.92	239.92	420.0	420.0	35,200	35,200
4832	2004年11月	千葉北部(滝野)第3次	K F 社	印旛郡	24	183.48	364.82	210.0	660.0	19,700	62,400
4833	2004年11月	物井第3次	K F 社	四街道市	16	161.43	313.60	150.0	470.0	13,900	44,600
4834	2004年11月	ガーデンソレイッシュ 天神第2期	K I 社	北九州市八幡東区天神町	18	72.35	103.97	77.8	133.3	21,600	37,020
4835	2004年11月	前原第9次	K F 社	前原市	18	298.43	860.70	120.0	250.0	14,100	30,900
4836	2004年11月	コミュニティタウン「湘南緑が丘」	B Y 社	中郡二宮町緑が丘	1	284.82	284.82	480.0	480.0	25,000	25,000
4837	2004年11月	富岡「一ノ宮」	A T 社	富岡市一ノ宮	2	429.70	429.70	140.0	140.0	12,000	12,000
4838	2004年11月	神戸学園南みついでプロジェクト	K F 社	神戸市	68	363.70	1,642.37	200.0	2,000.0	44,000	128,000
4839	2004年11月	バウムクローネけやき台 第1期	N B 社	守谷市けやき台	13	188.34	265.50	250.0	450.0	20,600	37,500
4840	2004年11月	バウムクローネけやき台 第1期	F P 社	守谷市けやき台	6	228.24	249.21	310.0	430.0	25,800	35,800
2004年11月 計			13 件		181	区画					
4841	2004年12月	港北ニュータウン「牛久保2丁目」	B K 社	横浜市都筑区牛久保	2	220.08	264.92	2,100.0	2,240.0	67,100	75,400
4842	2004年12月	サンソレイッシュ 東海	C B 社	東海村豊岡字百塚	4	221.04	377.38	100.0	100.0	9,000	13,400
4843	2004年12月	メンバーズタウン高川Ⅱ	A C 社	高松市木太町	1	317.53	317.53	510.0	510.0	27,000	27,000
4844	2004年12月	柳原	C B 社	長野市柳原	1	261.00	261.00	300.0	300.0	28,000	28,000
4845	2004年12月	徳間2丁目	C B 社	長野市徳間	1	269.21	269.21	300.0	300.0	30,000	30,000
4846	2004年12月	稲田南区画整理地	C B 社	長野市区画整理地	1	330.60	330.60	300.0	300.0	30,000	30,000
4847	2004年12月	上野3丁目	C B 社	長野市上野	1	203.76	203.76	350.0	350.0	19,500	19,500

戸建て住宅発売順

No.	発売年月	事業名称	業者 記号	所在地	区画	土地面積 小(㎡)	土地面積 大(㎡)	保証金 小(万円)	保証金 大(万円)	地代 小(円/月)	地代 大(円/月)
4848	2004年12月	稲田	C B 社	長野市稲田	1	294.84	294.84	300.0	300.0	28,000	28,000
4849	2004年12月	ヒルズガーデン守谷・松ヶ丘	B T 社	守谷市松ヶ丘	9	234.55	293.46	170.0	470.0	23,300	65,200
4850	2004年12月	ヒルズガーデン守谷・松ヶ丘	B T 社	守谷市松ヶ丘	5	213.73	242.85	170.0	300.0	23,800	41,800
4851	2004年12月	サパスタウン古高松	A C 社	高松市高松町	4	209.92	223.59	350.0	350.0	21,000	21,000
4852	2004年12月	板橋区南町	B Y 社	板橋区南町	1	265.45	265.45	1,740.0	1,740.0	96,348	96,348
4853	2004年12月	港北ニュータウン「サレジオ学院」前	B K 社	横浜市都筑区北山田	1	250.80	250.80	2,020.0	2,020.0	67,800	67,800
4854	2004年12月	船橋芽吹きの杜	C B 社	船橋市坪井町	1	194.08	194.08	450.0	450.0	42,200	42,200
4855	2004年12月	青葉区赤坂	B Z 社	仙台市青葉区赤坂	1	389.32	389.32	120.0	120.0	10,500	10,500
4856	2004年12月	東浦和	A T 社	さいたま市緑区芝原	4	224.85	224.85	400.0	400.0	32,000	32,000
2004年12月 計			16 件		38 区画						
4857	2005年1月	富谷町大清水	B Z 社	黒川郡富谷町大清水	3	263.97	263.97	200.0	230.0	18,000	20,000
4858	2005年1月	泉区南中山	B Z 社	仙台市泉区南中山	1	245.37	245.37	190.0	190.0	22,500	22,500
4859	2005年1月	おゆみ野ステーションアリーナ5期2次	B Q 社	千葉市緑区おゆみ野南	2	274.13	285.01	620.0	630.0	52,400	53,000
4860	2005年1月	浅岸定期借地	Q Q 社	盛岡市浅岸	8	218.00	466.00	180.0	500.0	18,000	36,000
4861	2005年1月	ヒルズガーデン勢田桜木	C O 社	伊勢市勢田津摩利石	6	243.24	272.99	280.0	370.0	18,000	22,000
4862	2005年1月	岐阜市西鶉	C O 社		1	271.47	271.47	250.0	250.0	20,000	20,000
4863	2005年1月	ハイツタウン東浦和浜駅前	O N 社	東浦和中子新田特定土地区画整理地	5	193.00	244.00	160.0	200.0	19,000	27,000
4864	2005年1月	ハイツタウン石浜駅前Ⅰ	O N 社	知多郡東浦町東浦中子新田特定区知多郡画整理	3	190.99	199.19	140.0	210.0	19,000	26,000
4865	2005年1月	ハイツタウン高浜二池	O N 社	高浜市二池町	3	180.44	267.42	85.0	115.0	19,000	23,000
4866	2005年1月	ハイツタウン豊田岩倉Ⅱ	O N 社	豊田市岩倉町柿田	3	186.81	215.44	20.0	30.0	21,000	23,000
4867	2005年1月	ハイツタウン碧南尾城Ⅱ	O N 社	碧南市尾城	3	212.79	282.32	50.0	60.0	19,000	21,000
4868	2005年1月	ハイツタウン石浜駅前Ⅱ	O N 社	知多郡東浦町東浦中子新田特定区知多郡画整理	2	231.42	255.95	190.0	190.0	27,000	27,000
4869	2005年1月	ハイツタウン知多武豊駅東	O N 社	知多郡武豊町迎戸	2	393.44	406.57	20.0	20.0	22,000	23,000
4870	2005年1月	ハイツタウン一宮三ツ井	O N 社	一宮市三ツ井	1	216.58	216.58	250.0	250.0	25,000	25,000
4871	2005年1月	ハイツタウン東海中ノ池	O N 社	東海市中之ノ池	1	319.67	319.67	300.0	300.0	30,000	30,000
4872	2005年1月	ハイツタウン碧南笹山	O N 社	碧南市笹山町	1	284.04	284.04	100.0	100.0	22,000	22,000
4873	2005年1月	フローラルアベニュー鶴川台3期	B Q 社	町田市真光寺	9	171.39	207.18	430.0	550.0	40,600	51,400
4874	2005年1月	フローラルアベニュー鶴川台1・2期	B Q 社	町田市真光寺	3	207.32	209.99	580.0	590.0	54,300	55,700
4875	2005年1月	ハイツタウン岡崎真伝Ⅲ	O N 社	岡崎市真伝町字供養坊	2	177.50	192.57	70.0	80.0	16,600	23,000
4876	2005年1月	川越	A T 社	川越市小仙波町	1	147.12	147.12	100.0	100.0	22,500	22,500
4877	2005年1月	バウムクローネけやき台 第2期	N B 社	守谷市けやき台	4	198.41	209.24	230.0	340.0	19,300	28,600
4878	2005年1月	船橋美し学園 芽吹きの杜 2期	C B 社	船橋市坪井町	2	233.83	250.73	650.0	710.0	61,200	67,100
4879	2005年1月	フローラルアベニュー鶴川台 第4期	B Q 社	町田市真光寺	4	169.41	170.41	460.0	470.0	43,300	43,800
4880	2005年1月	グリーンフィール弥富東	O H 社	海部郡弥富町大字又八新田字東側	7	168.54	181.43	194.9	209.9	19,500	21,000
2005年1月 計			24 件		77 区画						

戸建て住宅発売順

No.	発売年月	事業名称	業者 記号	所在地	区画	土地面積 小(m ²)	土地面積 大(m ²)	保証金 小(万円)	保証金 大(万円)	地代 小(円/月)	地代 大(円/月)
4881	2005年2月	東一宮定期借地権6期	D B 社	津山市東一宮	2	202.63	202.63	220.0	250.0	10,000	10,000
4882	2005年2月	City&Cityおゆみ野「四季彩の社」第1期	O B 社	千葉市緑区おゆみ野中央	14	194.44	241.27	190.0	290.0	37,600	56,300
4883	2005年2月	ファインコート印西牧の原パークサイドテラス 第1期	D I 社他	印旛郡本埜村滝野	3	195.21	258.10	170.0	230.0	36,100	48,400
4884	2005年2月	ファインコート印西牧の原パークサイドテラス 第1期2次	D I 社他	印旛郡本埜村滝野	2	198.17	223.66	140.0	230.0	29,700	48,400
4885	2005年2月	グリーナー上布田	K G 社	川崎市多摩区布田	5	142.05	209.16			29,830	43,920
4886	2005年2月	藤沢善行分譲	B Y 社	藤沢市善行坂	1	133.94	133.94	350.0	350.0	40,000	40,000
4887	2005年2月	パナタウン吉川きよみ野	C B 社	吉川市きよみ野	4	182.28	187.32	210.0	220.0	33,000	34,900
4888	2005年2月	グリーンパーク春日井駅南	L J 社	春日井市上条町	2	178.46	190.68	190.0	190.0	19,800	19,800
4889	2005年2月	牛久上柏田	B K 社	牛久上市上柏田	2	250.04	275.43	160.0	330.0	17,000	24,000
4890	2005年2月	ファインコート印西牧の原パークサイドテラス 第1期3次	D I 社他	印旛郡本埜村滝野	4	195.19	229.25	140.0	230.0	29,700	48,400
4891	2005年2月	鎌倉山崎一般定期借地権分譲地	B D 社	鎌倉市山崎	3	124.50	124.50	530.0	570.0	22,000	24,000
2005年2月 計			11 件		42 区画						
4892	2005年3月	本郷台団地	Z E 社	河内郡上三川町	5	244.26	313.38	230.0	290.0	20,000	25,100
4893	2005年3月	メンバーズタウン瀬戸みずの坂	C O 社	瀬戸市水野特定土地区画整理地	2	212.61	236.55	180.0	250.0	24,000	26,000
4894	2005年3月	千葉県東南部第14次	K F 社	千葉市	19	204.89	493.38	310.0	820.0	26,100	69,000
4895	2005年3月	滝呂第6次	K F 社	多治見市	10	270.05	481.04	110.0	200.0	13,200	23,900
4896	2005年3月	西宮名塩ニュータウン「公園通りの丘」	J W 社	西宮市東山台	1	211.87	211.87	200.0	200.0	41,000	41,000
4897	2005年3月	千葉北部(滝野)第4次	K F 社	印旛郡	19	184.40	245.53	230.0	470.0	24,300	51,100
4898	2005年3月	葛飾柴又定期借地	B Y 社	葛飾区柴又	4	104.55	112.26	480.0	590.0	31,700	33,900
4899	2005年3月	千原台第7次	K F 社	市原市	18	123.75	280.46	110.0	310.0	15,000	43,600
4900	2005年3月	サニーハイツ花の木宅地	Z H 社	恵那市武並町	37	225.72	324.21	140.0	225.6	9,000	14,100
4901	2005年3月	サニーハイツ花の木建売り	Z H 社	恵那市武並町	5	218.10	264.08	142.0	187.0	8,900	11,700
4902	2005年3月	サニーハイツ花もも	Z H 社	飛騨市古川町	4	233.67	263.12	252.0	277.0	15,800	17,300
4903	2005年3月	おゆみ野 秋の道六通坂東	C B 社	千葉市緑区おゆみ野中央	1	251.09	251.09	380.0	380.0	32,100	32,100
4904	2005年3月	ハイツタウン大府森岡	O N 社	大府市森岡町	2	216.73	234.12	180.0	220.0	24,000	28,000
4905	2005年3月	ハイツタウン犬山長者町Ⅱ	O N 社	犬山市長者町	1	320.21	320.21	200.0	200.0	19,000	19,000
4906	2005年3月	URリンクージュ 定借建売	B K 社	八王子市片倉町	4	208.47	262.12	560.0	900.0	52,400	84,500
4907	2005年3月	神戸市北区八多町定期借地権付分譲住宅	B K 社	神戸市北区八多町中字坂本垣内	5	144.00	251.00	200.0	200.0	13,000	22,000
4908	2005年3月	水野第6次	K F 社	瀬戸市	5	294.00	440.02	150.0	270.0	18,400	33,400
4909	2005年3月	メンバーズタウン瀬戸みずの坂	C O 社	瀬戸市水野特定整理地	19	209.55	317.76	100.0	200.0	15,000	24,000
4910	2005年3月	ライフステージ 石川学園台	D G 社	函館市石川町	4	276.49	286.67	317.8	381.5	19,233	22,545
4911	2005年3月	PASS50グリーンステージ 上志津南台	B K 社	佐倉市上志津	4	221.99	240.96	230.0	380.0	25,000	35,000
4912	2005年3月	多治見市大針町	Q P 社	多治見市大針町字台	4	264.12	327.71	150.0	150.0	25,000	25,000
2005年3月 計			21 件		173 区画						
総計			4,912 件		28,907 区画						

2004年度戸建て住宅保証金順

No.	発売年月	事業名称	業者 記号	所在地	区画	土地面積 小(㎡)	土地面積 大(㎡)	保証金 小(万円)	保証金 大(万円)	地代 小(円/月)	地代 大(円/月)
1	2004年12月	港北ニュータウン「牛久保2丁目」	B K 社	横浜市都筑区牛久保	2	220.08	264.92	2,100.0	2,240.0	67,100	75,400
2	2004年12月	港北ニュータウン「サレジオ学院」前	B K 社	横浜市都筑区北山田	1	250.80	250.80	2,020.0	2,020.0	67,800	67,800
3	2004年5月	港北ニュータウン中川	B K 社	横浜市都筑区中川	3	165.71	168.47	1,440.0	2,020.0	58,000	76,600
4	2004年11月	神戸学園南みついけプロジェクト	K F 社	神戸市	68	363.70	1,642.37	200.0	2,000.0	44,000	128,000
5	2004年12月	板橋区南町	B Y 社	板橋区南町	1	265.45	265.45	1,740.0	1,740.0	96,348	96,348
6	2004年6月	木津南第4次	K F 社	相楽郡	29	170.05	312.69	200.0	1,000.0	17,000	44,000
7	2004年10月	仰木第9次	K F 社	大津市	26	203.41	306.21	200.0	1,000.0	24,000	39,000
8	2005年3月	URリノベーション定借建売	B K 社	八王子市片倉町	4	208.47	262.12	560.0	900.0	52,400	84,500
9	2004年4月	町田市・鶴川台	B E 社	町田市真光寺	4	164.79	273.21	460.0	880.0	43,200	83,600
10	2004年6月	千葉東南部第13次	K F 社	千葉市	26	197.03	393.14	310.0	820.0	25,600	69,700
11	2005年3月	千葉県東南部第14次	K F 社	千葉市	19	204.89	493.38	310.0	820.0	26,100	69,000
12	2004年6月	おゆみ野ステーションアリーナ4期	B Q 社	千葉市緑区	6	236.16	296.90	460.0	800.0	39,500	68,500
13	2004年6月	city&cityおゆみ野【六通坂東】	B K 社	千葉市緑区おゆみ野中央	3	234.36	272.41	520.0	760.0	43,900	64,000
14	2004年10月	坪井第1次	K F 社	船橋市	33	165.19	241.56	330.0	760.0	30,600	72,100
15	2004年9月	八王子みなみ野シティ	B E 社	八王子市南八王子土地区画整理地	2	221.20	258.53	540.0	730.0	51,000	68,700
16	2004年7月	おゆみ野ステーションアリーナ「F-style」	O B 社	千葉市緑区おゆみ野南	4	210.80	312.94	530.0	730.0	44,700	62,500
17	2004年10月	南八王子第5次	K F 社	八王子市	30	165.45	293.62	290.0	730.0	27,400	68,800
18	2005年1月	船橋美し学園 芽吹きの杜 2期	C B 社	船橋市坪井町	2	233.83	250.73	650.0	710.0	61,200	67,100
19	2004年7月	フローラルアベニュー鶴川台第1期	B Q 社	町田市真光寺	8	168.40	209.99	400.0	670.0	37,700	63,400
20	2004年11月	千葉北部(滝野)第3次	K F 社	印旛郡	24	183.48	364.82	210.0	660.0	19,700	62,400
21	2005年1月	おゆみ野ステーションアリーナ5期2次	B Q 社	千葉市緑区おゆみ野南	2	274.13	285.01	620.0	630.0	52,400	53,000
22	2005年1月	フローラルアベニュー鶴川台1・2期	B Q 社	町田市真光寺	3	207.32	209.99	580.0	590.0	54,300	55,700
23	2005年3月	葛飾柴又定期借地	B Y 社	葛飾区柴又	4	104.55	112.26	480.0	590.0	31,700	33,900
24	2005年2月	鎌倉山崎一般定期借地権分譲地	B D 社	鎌倉市山崎	3	124.50	124.50	530.0	570.0	22,000	24,000
25	2005年1月	フローラルアベニュー鶴川台3期	B Q 社	町田市真光寺	9	171.39	207.18	430.0	550.0	40,600	51,400
26	2004年10月	飯能南台第二第1次	K F 社	飯能市	22	176.23	224.25	300.0	550.0	28,300	51,600
27	2004年4月	八王子みなみ野	B E 社	八王子市南八王子土地区画整理地	3	204.25	221.20	430.0	540.0	40,200	51,100
28	2004年7月	City&Cityおゆみ野 秋の道・六通坂東	N R 社	千葉市緑区おゆみ野中央	3	206.07	229.63	310.0	540.0	26,000	45,200
29	2004年12月	メンバーズタウン高川Ⅱ	A C 社	高松市木太町	1	317.53	317.53	510.0	510.0	27,000	27,000
30	2004年4月	杉戸町下高野	A T 社	杉戸町下高野	1	255.14	255.14	500.0	500.0	30,000	30,000
31	2005年1月	浅岸定期借地	Q Q 社	盛岡市浅岸	8	218.00	466.00	180.0	500.0	18,000	36,000
32	2004年6月	八戸ニュータウン第24次	K F 社	八戸市	19	245.00	291.68	100.0	500.0	10,900	29,700
33	2004年10月	八戸ニュータウン第25次	K F 社	八戸市	19	234.22	560.12	100.0	500.0	8,000	27,700
34	2004年6月	長岡ニュータウン	K F 社	長岡市	49	215.93	383.03	100.0	500.0	2,800	25,600
35	2004年7月	おゆみ野ステーションアリーナ第5期	O B 社	千葉市緑区おゆみ野南	3	216.00	216.00	470.0	490.0	39,300	41,100
36	2004年11月	コミュニティタウン「湘南緑が丘」	B Y 社	中郡二宮町緑が丘	1	284.82	284.82	480.0	480.0	25,000	25,000
37	2004年5月	パナタウン川越・藤間	C B 社	川越市藤間	6	172.64	175.99	470.0	480.0	30,500	31,300

2004年度戸建て住宅保証金順

No.	発売年月	事業名称	業者 記号	所在地	区画	土地面積 小(㎡)	土地面積 大(㎡)	保証金 小(万円)	保証金 大(万円)	地代 小(円/月)	地代 大(円/月)
38	2004年5月	都市庭園鶴川台	BY 社	町田市広袴町	1	210.88	210.88	470.0	470.0	44,500	44,500
39	2005年1月	フローラルベニュー鶴川台 第4期	BQ 社	町田市真光寺	4	169.41	170.41	460.0	470.0	43,300	43,800
40	2005年3月	千葉北部(滝野)第4次	KF 社	印旛郡	19	184.40	245.53	230.0	470.0	24,300	51,100
41	2004年12月	ヒルズガーデン守谷・松ヶ丘	BT 社	守谷市松ヶ丘	9	234.55	293.46	170.0	470.0	23,300	65,200
42	2004年11月	物井第3次	KF 社	四街道市	16	161.43	313.60	150.0	470.0	13,900	44,600
43	2004年6月	ポッタリタウンSETOみずの坂第4次	KF 社	瀬戸市本郷町	7	225.01	591.28	120.0	460.0	15,200	56,500
44	2004年12月	船橋芽吹きの杜	CB 社	船橋市坪井町	1	194.08	194.08	450.0	450.0	42,200	42,200
45	2004年6月	city&cityおゆみ野	BK 社	千葉市緑区おゆみ野南	1	258.20	258.20	450.0	450.0	37,300	37,300
46	2004年4月	吉川中央	AT 社	吉川市中央区土地区画整理地	3	200.00	214.00	420.0	450.0	22,000	23,000
47	2004年11月	バウムクローネけやき台 第1期	NB 社	守谷市けやき台	13	188.34	265.50	250.0	450.0	20,600	37,500
48	2004年6月	おゆみ野	QD 社	千葉市緑区おゆみ野	1	274.46	274.46	440.0	440.0	36,400	36,400
49	2004年6月	コモンティ本宮	BK 社	盛岡市本宮	2	386.00	394.00	430.0	430.0	24,000	24,000
50	2004年6月	みなみ野シティ エイテッドガーデン フィールストリーム街区	NB 社	八王子市片倉町	2	333.38	382.72	360.0	430.0	33,600	40,300
51	2004年11月	バウムクローネけやき台 第1期	FP 社	守谷市けやき台	6	228.24	249.21	310.0	430.0	25,800	35,800
52	2004年11月	URおゆみ野 六通東	BT 社	千葉市緑区おゆみ野	2	239.92	239.92	420.0	420.0	35,200	35,200
53	2004年9月	オアズヒル百樹園Ⅲ	BT 社	水戸市元吉田町	5	246.00	258.85	360.0	420.0	16,700	19,600
54	2004年5月	グリーンパーク緑 鳴海	LJ 社	名古屋市長緑区鳴見町赤松	2	230.00	230.00	410.0	410.0	38,000	38,000
55	2004年12月	東浦和	AT 社	さいたま市緑区芝原	4	224.85	224.85	400.0	400.0	32,000	32,000
56	2004年5月	エクセルタウン築地えびの公園	EK 社	北刈谷第二土地区画整理地	5	199.90	244.23	400.0	400.0	25,000	25,000
57	2004年4月	みなみ野シティ エイテッドガーデン 第1期	NB 社	八王子市片倉町	9	165.02	175.70	350.0	400.0	32,800	37,000
58	2004年5月	八王子みなみ野シティNanakuni第4期	BY 社	八王子市宇津貫町	6	176.36	217.07	340.0	390.0	31,700	36,300
59	2005年3月	ライフステージ 石川学園台	DG 社	函館市石川町	4	276.49	286.67	317.8	381.5	19,233	22,545
60	2005年3月	おゆみ野 秋の道六通坂東	CB 社	千葉市緑区おゆみ野中央	1	251.09	251.09	380.0	380.0	32,100	32,100
61	2005年3月	PASS50グリーンステージ 上志津南台	BK 社	佐倉市上志津	4	221.99	240.96	230.0	380.0	25,000	35,000
62	2004年10月	千原台第6次	KF 社	市原市	23	169.60	349.04	130.0	380.0	18,000	52,600
63	2004年6月	みなみ野シティ エイテッドガーデン フィールストリーム街区	NB 社	八王子市片倉町	7	313.77	396.69	340.0	370.0	31,900	35,000
64	2005年1月	ヒルズガーデン勢田桜木	CO 社	伊勢市勢田津摩利石	6	243.24	272.99	280.0	370.0	18,000	22,000
65	2004年9月	コスモタウンきよみ野彩's[saliz]Style-Four	PT 社	吉川市きよみ野	5	184.00	242.28	230.0	370.0	35,900	57,000
66	2005年2月	藤沢善行分譲	BY 社	藤沢市善行坂	1	133.94	133.94	350.0	350.0	40,000	40,000
67	2004年12月	サバスタウン古高松	AC 社	高松市高松町	4	209.92	223.59	350.0	350.0	21,000	21,000
68	2004年12月	上野3丁目	CB 社	長野市上野	1	203.76	203.76	350.0	350.0	19,500	19,500
69	2005年1月	バウムクローネけやき台 第2期	NB 社	守谷市けやき台	4	198.41	209.24	230.0	340.0	19,300	28,600
70	2004年10月	船橋美し学園「芽吹の杜」	OB 社	船橋市坪井町	15	164.30	236.04	140.0	340.0	29,500	73,400
71	2004年5月	関西学研都市光台	CV 社	相楽郡精華町光台	1	349.45	349.45	330.0	330.0	39,064	39,064
72	2004年9月	しいの木台	QS 社	松戸市高柳新田	15	200.75	325.20	160.0	330.0	34,100	70,000
73	2005年2月	牛久上柏田	BK 社	牛久市上柏田	2	250.04	275.43	160.0	330.0	17,000	24,000
74	2004年10月	船橋美し学園	CB 社	船橋市坪井土地区画整理事業地	1	220.54	220.54	320.0	320.0	32,000	32,000

2004年度戸建て住宅保証金順

No.	発売年月	事業名称	業者 記号	所在地	区画	土地面積 小(m ²)	土地面積 大(m ²)	保証金 小(万円)	保証金 大(万円)	地代 小(円/月)	地代 大(円/月)
75	2004年4月	カンガートン春日井・神領	C B 社	春日井市神領土地区画整理地	2	237.85	256.73	270.0	310.0	27,000	31,000
76	2005年3月	千原台第7次	K F 社	市原市	18	123.75	280.46	110.0	310.0	15,000	43,600
77	2004年4月	滝呂(ひろばみち)第4次	K F 社	多治見市滝呂町	10	200.06	822.60	80.0	310.0	10,000	38,300
78	2004年6月	パナホームシティ三日市	C B 社	河内長野市中片添町	11	202.20	233.10	300.0	300.0	27,000	38,000
79	2004年12月	徳間2丁目	C B 社	長野市徳間	1	269.21	269.21	300.0	300.0	30,000	30,000
80	2004年12月	稲田南区画整理地	C B 社	長野市区画整理地	1	330.60	330.60	300.0	300.0	30,000	30,000
81	2005年1月	ハイツタウン東海中ノ池	O N 社	東海市中ノ池	1	319.67	319.67	300.0	300.0	30,000	30,000
82	2004年12月	柳原	C B 社	長野市柳原	1	261.00	261.00	300.0	300.0	28,000	28,000
83	2004年12月	稲田	C B 社	長野市稲田	1	294.84	294.84	300.0	300.0	28,000	28,000
84	2004年4月	ミカホーム神戸・本多聞	C V 社	神戸市垂水区本多聞	3	182.00	189.00	300.0	300.0	22,900	24,700
85	2004年12月	ヒルズカンガートン守谷・松ヶ丘	B T 社	守谷市松ヶ丘	5	213.73	242.85	170.0	300.0	23,800	41,800
86	2004年4月	グリーンパーク中川 戸田Ⅱ	L J 社	名古屋市中川区戸田ゆたか	3	199.58	235.14	270.0	290.0	31,000	33,000
87	2005年3月	本郷台団地	Z E 社	河内郡上三川町	5	244.26	313.38	230.0	290.0	20,000	25,100
88	2005年2月	City&Cityおゆみ野「四季彩の杜」第1期	O B 社	千葉市緑区おゆみ野中央	14	194.44	241.27	190.0	290.0	37,600	56,300
89	2004年11月	水野第5次	K F 社	瀬戸市	6	196.46	360.68	110.0	280.0	13,200	34,000
90	2005年3月	サニーハイツ花もも	Z H 社	飛弾市古川町	4	233.67	263.12	252.0	277.0	15,800	17,300
91	2005年3月	水野第6次	K F 社	瀬戸市	5	294.00	440.02	150.0	270.0	18,400	33,400
92	2004年10月	滝呂(ひろばみち)第5次	K F 社	多治見市滝呂町	16	230.01	664.92	100.0	270.0	11,900	33,400
93	2004年7月	グリーンパーク熊野	L J 社	大垣市熊野	1	272.84	272.84	250.0	250.0	28,500	28,500
94	2005年1月	ハイツタウン一宮三ツ井	O N 社	一宮市三ツ井	1	216.58	216.58	250.0	250.0	25,000	25,000
95	2004年10月	ハイツタウン武豊平井	O N 社	知多郡武豊町	1	230.38	230.38	250.0	250.0	21,000	21,000
96	2005年1月	岐阜市西鶉	C O 社		1	271.47	271.47	250.0	250.0	20,000	20,000
97	2004年6月	ロイヤルタウン元吉田	B Q 社	水戸市元吉田町	1	165.35	165.35	250.0	250.0	12,000	12,000
98	2004年9月	中川区島井町	C O 社	名古屋市中川区島井町	3	187.16	250.01	220.0	250.0	20,000	25,000
99	2004年10月	東一宮団地(6期)	D B 社	津山市東一宮	2	218.90	232.89	220.0	250.0	10,000	10,000
100	2005年2月	東一宮定期借地権6期	D B 社	津山市東一宮	2	202.63	202.63	220.0	250.0	10,000	10,000
101	2004年4月	岩槻南平野	A T 社	岩槻市南平野土地区画整理地	2	189.81	206.62	200.0	250.0	25,000	27,000
102	2005年3月	メンバーズタウン瀬戸みずの坂	C O 社	瀬戸市水野特定土地区画整理地	2	212.61	236.55	180.0	250.0	24,000	26,000
103	2004年5月	メンバーズタウン瀬戸みずの坂	C O 社	瀬戸市水野特定整理地	7	209.55	254.50	150.0	250.0	20,000	26,000
104	2004年11月	前原第9次	K F 社	前原市	18	298.43	860.70	120.0	250.0	14,100	30,900
105	2004年10月	目黒台団地	D B 社	岡山市目黒町	4	206.56	219.62	219.0	239.0	8,600	9,300
106	2004年10月	ハーモニーシティ木津	C B 社	相楽郡木津町見台	2	221.00	246.50	210.0	230.0	25,200	27,800
107	2005年1月	富谷町大清水	B Z 社	黒川郡富谷町大清水	3	263.97	263.97	200.0	230.0	18,000	20,000
108	2005年2月	ファインコート印西牧の原パークサイドテラス 第1期	D I 社他	印旛郡本埜村滝野	3	195.21	258.10	170.0	230.0	36,100	48,400
109	2004年7月	前原第8次	K F 社	前原市	10	255.49	403.22	150.0	230.0	18,000	27,800
110	2005年2月	ファインコート印西牧の原パークサイドテラス 第1期2次	D I 社他	印旛郡本埜村滝野	2	198.17	223.66	140.0	230.0	29,700	48,400
111	2005年2月	ファインコート印西牧の原パークサイドテラス 第1期3次	D I 社他	印旛郡本埜村滝野	4	195.19	229.25	140.0	230.0	29,700	48,400

2004年度戸建て住宅保証金順

No.	発売年月	事業名称	業者 記号	所在地	区画	土地面積 小(㎡)	土地面積 大(㎡)	保証金 小(万円)	保証金 大(万円)	地代 小(円/月)	地代 大(円/月)
112	2005年3月	サニーハイツ花の木宅地	ZH社	恵那市武並町	37	225.72	324.21	140.0	225.6	9,000	14,100
113	2004年11月	ミツカガーデンシティ	QR社	能美郡辰口町三ツ屋	6	276.63	330.02	220.0	220.0	15,000	16,000
114	2005年2月	パナタウン吉川きよみ野	CB社	吉川市きよみ野	4	182.28	187.32	210.0	220.0	33,000	34,900
115	2005年3月	ハイツタウン大府森岡	ON社	大府市森岡町	2	216.73	234.12	180.0	220.0	24,000	28,000
116	2004年9月	ルヴェール新家	AM社	泉南市新家	5	175.00	214.00	172.0	211.0	16,000	19,500
117	2005年1月	ハイツタウン石浜駅前Ⅰ	ON社	知多郡東浦町東浦中子新田特定区知多郡画整理	3	190.99	199.19	140.0	210.0	19,000	26,000
118	2005年1月	グリーンフィル弥富東	OH社	海部郡弥富町大字又八新田字東側	7	168.54	181.43	194.9	209.9	19,500	21,000
119	2004年6月	レヴェア大津 仰木の森	IH社	大津市仰木の里東	4	252.13	368.52	200.0	200.0	22,000	42,000
120	2005年3月	西宮名塩ニュータウン「公園通りの丘」	JW社	西宮市東山台	1	211.87	211.87	200.0	200.0	41,000	41,000
121	2004年5月	西宮名塩ニュータウン	CV社	西宮市東山台	1	204.67	204.67	200.0	200.0	39,000	39,000
122	2004年5月	ミサワレヴェア仰木さとみ緑地	IH社	大津市仰木の里東	3	270.06	293.93	200.0	200.0	25,000	38,000
123	2004年9月	レヴェア大津 仰木・湖眺ヶ丘	IH社	大津市雄琴	2	279.00	293.24	200.0	200.0	33,000	35,000
124	2004年9月	<旅をする家>光台プロジェクトLimited edition	JW社	相楽郡精華町光台	10	201.69	235.95	200.0	200.0	21,000	30,000
125	2004年6月	光台	BQ社	相楽郡精華町	8	215.95	219.30	200.0	200.0	20,000	29,000
126	2005年3月	神戸市北区八多町定期借地権付分譲住宅	BK社	神戸市北区八多町中字坂本垣内	5	144.00	251.00	200.0	200.0	13,000	22,000
127	2005年3月	ハイツタウン犬山長者町Ⅱ	ON社	犬山市長者町	1	320.21	320.21	200.0	200.0	19,000	19,000
128	2004年5月	ハイツタウン豊橋大岩	ON社	豊橋市大岩町字沢渡	1	158.73	158.73	200.0	200.0	18,100	18,100
129	2004年5月	ハイツタウン豊橋大岩	ON社	豊橋市大岩町字沢渡	1	148.79	148.79	200.0	200.0	17,000	17,000
130	2004年11月	塩谷郡高根沢町	EM社	塩谷郡高根沢町大字宝積寺	1	252.00	252.00	200.0	200.0	13,000	13,000
131	2005年1月	ハイツタウン東浦石浜駅前	ON社	東浦中子新田特定土地地区画整理地	5	193.00	244.00	160.0	200.0	19,000	27,000
132	2005年3月	滝呂第6次	KF社	多治見市	10	270.05	481.04	110.0	200.0	13,200	23,900
133	2005年3月	マンハースタウン瀬戸みずの坂	CO社	瀬戸市水野特定整理地	19	209.55	317.76	100.0	200.0	15,000	24,000
134	2004年8月	しいの木台	BT社	東葛飾郡沼南町しいの木台	6	285.05	285.05	190.0	190.0	41,500	41,500
135	2005年1月	ハイツタウン石浜駅前Ⅱ	ON社	知多郡東浦町東浦中子新田特定区知多郡画整理	2	231.42	255.95	190.0	190.0	27,000	27,000
136	2005年1月	泉区南中山	BZ社	仙台市泉区南中山	1	245.37	245.37	190.0	190.0	22,500	22,500
137	2005年2月	グリーンパーク春日井駅前	LJ社	春日井市上条町	2	178.46	190.68	190.0	190.0	19,800	19,800
138	2005年3月	サニーハイツ花の木建売り	ZH社	恵那市武並町	5	218.10	264.08	142.0	187.0	8,900	11,700
139	2004年4月	ハイツタウン犬山長者町	ON社	犬山市長者町	1	232.70	232.70	180.0	180.0	18,000	18,000
140	2004年4月	ベリータウンもねの里	CB社	四街道市物井字御山	3	201.30	240.25	110.0	180.0	19,100	32,700
141	2004年9月	いわき市葉山二丁目	DF社	いわき市葉山	10	230.72	395.09	104.7	179.3	13,376	23,474
142	2004年5月	中島	ON社	岡崎市中島町	2	165.92	186.95	130.0	170.0	17,000	17,000
143	2004年5月	ハイツタウン岡崎中島	ON社	岡崎市中島町字町後	2	177.54	187.29	130.0	170.0	17,000	17,000
144	2004年6月	シヨイブライブタイムローズタウン	FR社	伊丹市荒巻	3	129.18	132.80	160.0	160.0	23,000	25,700
145	2005年3月	多治見市大針町	QP社	多治見市大針町字台	4	264.12	327.71	150.0	150.0	25,000	25,000
146	2004年5月	徳王いろは坂	CU社	熊本市徳王町	1	206.74	206.74	150.0	150.0	15,000	15,000
147	2004年11月	富岡「一ノ宮」	AT社	富岡市一ノ宮	2	429.70	429.70	140.0	140.0	12,000	12,000
148	2004年11月	ガーデンヴィレッジ天神第2期	KI社	北九州市八幡東区天神町	18	72.35	103.97	77.8	133.3	21,600	37,020

2004年度戸建て住宅保証金順

No.	発売年月	事業名称	業者 記号	所在地	区画	土地面積 小(m ²)	土地面積 大(m ²)	保証金 小(万円)	保証金 大(万円)	地代 小(円/月)	地代 大(円/月)
149	2004年5月	ハイツタウン碧南入船	ON 社	碧南市入船町	3	208.33	273.51	80.0	130.0	16,000	21,000
150	2004年12月	青葉区赤坂	BZ 社	仙台市青葉区赤坂	1	389.32	389.32	120.0	120.0	10,500	10,500
151	2004年5月	グリーンヒル金峰山	CU 社	熊本市河内町岳	1	532.41	532.41	120.0	120.0	10,000	10,000
152	2005年1月	ハイツタウン高浜二池	ON 社	高浜市二池町	3	180.44	267.42	85.0	115.0	19,000	23,000
153	2004年4月	ハイツタウン緑区清水山	ON 社	名古屋市清水山土地区画整理地	3	192.35	202.45	100.0	100.0	27,000	29,000
154	2005年1月	川越	AT 社	川越市小仙波町	1	147.12	147.12	100.0	100.0	22,500	22,500
155	2005年1月	ハイツタウン碧南笹山	ON 社	碧南市笹山町	1	284.04	284.04	100.0	100.0	22,000	22,000
156	2004年9月	ハイツタウン半田幸町	ON 社	半田市幸町	1	198.43	198.43	100.0	100.0	21,000	21,000
157	2004年12月	サンヴェルデ 東海	CB 社	東海村豊岡字百塚	4	221.04	377.38	100.0	100.0	9,000	13,400
158	2005年1月	ハイツタウン岡崎真伝Ⅲ	ON 社	岡崎市真伝町字供養坊	2	177.50	192.57	70.0	80.0	16,600	23,000
159	2005年1月	ハイツタウン碧南尾城Ⅱ	ON 社	碧南市尾城	3	212.79	282.32	50.0	60.0	19,000	21,000
160	2004年5月	桜町前駅東	ON 社	西尾市戸ヶ崎	1	170.58	170.58	50.0	50.0	22,000	22,000
161	2004年5月	江南	ON 社	江南市盤若町	4	226.25	259.55	30.0	50.0	17,000	21,000
162	2004年5月	近鉄東山 菊美台住宅地	QL 社	生駒郡平群町菊美台	2	219.67	238.23	34.8	42.0	29,000	35,000
163	2004年9月	近鉄東山 菊美台住宅地	QL 社	生駒郡平群町菊美台	7	219.30	238.16	34.8	40.8	29,000	34,000
164	2005年1月	ハイツタウン豊田岩倉Ⅱ	ON 社	豊田市岩倉町柿田	3	186.81	215.44	20.0	30.0	21,000	23,000
165	2004年7月	国際公園都市カントリータウン学園8丁目第2期	ZG 社	三田市学園	29	327.59	453.84	13.6	22.9	22,700	38,200
166	2005年1月	ハイツタウン知多武豊駅東	ON 社	知多郡武豊町迎戸	2	393.44	406.57	20.0	20.0	22,000	23,000
167	2004年5月	ハイツタウン岡崎緑丘東	ON 社	岡崎市竜泉寺町字後山	1	462.85	462.85	20.0	20.0	19,000	19,000
168	2005年2月	ケリナリー上布田	KG 社	川崎市多摩区布田	5	142.05	209.16			29,830	43,920
169	2004年9月	city&cityおゆみ野【せせらぎの杜】	BK 社	千葉市緑区おゆみ野中央	1	196.99	196.99	販売価格に含む	販売価格に含む	38,200	38,200

169 件

1,115 区画

2004 年度戸建て住宅地代順

No.	事業名称	業者 記号	県名	区画	土地面積 小(m ²)	土地面積 大(m ²)	地代 小(円/月)	地代 大(円/月)	保証金 小(万円)	保証金 大(万円)	権利金 小(万円)	権利金 大(万円)	実質賃料 小(円/月)	実質賃料 大(円/月)
1	神戸学園南みつけプロジェクト	K F 社	兵庫	68	363.70	1,642.37	44,000	128,000	200.0	2,000.0			49,000	178,000
2	板橋区南町	B Y 社	東京	1	265.45	265.45	96,348	96,348	1,740.0	1,740.0			139,848	139,848
3	URリノベーション 定借建売	B K 社	東京	4	208.47	262.12	52,400	84,500	560.0	900.0			66,400	107,000
4	町田市・鶴川台	B E 社	東京	4	164.79	273.21	43,200	83,600	460.0	880.0			54,700	105,600
5	港北ニュータウン中川	B K 社	神奈川	3	165.71	168.47	58,000	76,600	1,440.0	2,020.0			94,000	127,100
6	港北ニュータウン「牛久保2丁目」	B K 社	神奈川	2	220.08	264.92	67,100	75,400	2,100.0	2,240.0			119,600	131,400
7	船橋美し学園「芽吹の杜」	O B 社	千葉	15	164.30	236.04	29,500	73,400	140.0	340.0			33,000	81,900
8	坪井第1次	K F 社	千葉	33	165.19	241.56	30,600	72,100	330.0	760.0			38,850	91,100
9	しいの木台	Q S 社	千葉	15	200.75	325.20	34,100	70,000	160.0	330.0			38,100	78,250
10	千葉東南部第13次	K F 社	千葉	26	197.03	393.14	25,600	69,700	310.0	820.0			33,350	90,200
11	千葉県東南部第14次	K F 社	千葉	19	204.89	493.38	26,100	69,000	310.0	820.0			33,850	89,500
12	南八王子第5次	K F 社	東京	30	165.45	293.62	27,400	68,800	290.0	730.0			34,650	87,050
13	八王子みなみ野シティ	B E 社	東京	2	221.20	258.53	51,000	68,700	540.0	730.0			64,500	86,950
14	おゆみ野ステーションアリーナ4期	B Q 社	千葉	6	236.16	296.90	39,500	68,500	460.0	800.0			51,000	88,500
15	港北ニュータウン「サレジオ学院」前	B K 社	神奈川	1	250.80	250.80	67,800	67,800	2,020.0	2,020.0			118,300	118,300
16	船橋美し学園 芽吹きの杜 2期	C B 社	千葉	2	233.83	250.73	61,200	67,100	650.0	710.0			77,450	84,850
17	ヒルズガーデン守谷・松ヶ丘	B T 社	茨城	9	234.55	293.46	23,300	65,200	170.0	470.0			27,550	76,950
18	city&cityおゆみ野【六通坂東】	B K 社	千葉	3	234.36	272.41	43,900	64,000	520.0	760.0			56,900	83,000
19	フローラルハブニュー鶴川台第1期	B Q 社	東京	8	168.40	209.99	37,700	63,400	400.0	670.0			47,700	80,150
20	おゆみ野ステーションアリーナ「F-style」	O B 社	千葉	4	210.80	312.94	44,700	62,500	530.0	730.0			57,950	80,750
21	千葉北部(滝野)第3次	K F 社	千葉	24	183.48	364.82	19,700	62,400	210.0	660.0			24,950	78,900
22	コスモカウキよみ野彩's[sai2]Style-Four	P T 社	埼玉	5	184.00	242.28	35,900	57,000	230.0	370.0			41,650	66,250
23	ポットリタウンSETOみずの坂第4次	K F 社	愛知	7	225.01	591.28	15,200	56,500	120.0	460.0			18,200	68,000
24	City&Cityおゆみ野「四季彩の杜」第1期	O B 社	千葉	14	194.44	241.27	37,600	56,300	190.0	290.0			42,350	63,550
25	フローラルハブニュー鶴川台1・2期	B Q 社	東京	3	207.32	209.99	54,300	55,700	580.0	590.0			68,800	70,450
26	おゆみ野ステーションアリーナ5期2次	B Q 社	千葉	2	274.13	285.01	52,400	53,000	620.0	630.0			67,900	68,750
27	千原台第6次	K F 社	千葉	23	169.60	349.04	18,000	52,600	130.0	380.0			21,250	62,100
28	飯能南台第二第1次	K F 社	埼玉	22	176.23	224.25	28,300	51,600	300.0	550.0			35,800	65,350
29	フローラルハブニュー鶴川台3期	B Q 社	東京	9	171.39	207.18	40,600	51,400	430.0	550.0			51,350	65,150
30	八王子みなみ野	B E 社	東京	3	204.25	221.20	40,200	51,100	430.0	540.0			50,950	64,600
31	千葉北部(滝野)第4次	K F 社	千葉	19	184.40	245.53	24,300	51,100	230.0	470.0			30,050	62,850
32	ファインコート印西牧の原パークサイドテラス 第1期2次	D I 社他	千葉	2	198.17	223.66	29,700	48,400	140.0	230.0			33,200	54,150
33	ファインコート印西牧の原パークサイドテラス 第1期3次	D I 社他	千葉	4	195.19	229.25	29,700	48,400	140.0	230.0			33,200	54,150
34	ファインコート印西牧の原パークサイドテラス 第1期	D I 社他	千葉	3	195.21	258.10	36,100	48,400	170.0	230.0			40,350	54,150
35	City&Cityおゆみ野 秋の道・六通坂東	N R 社	千葉	3	206.07	229.63	26,000	45,200	310.0	540.0			33,750	58,700
36	物井第3次	K F 社	千葉	16	161.43	313.60	13,900	44,600	150.0	470.0			17,650	56,350
37	都市庭園鶴川台	B Y 社	東京	1	210.88	210.88	44,500	44,500	470.0	470.0			56,250	56,250

2004年度戸建て住宅地代順

No.	事業名称	業者 記号	県名	区画	土地面積 小(m ²)	土地面積 大(m ²)	地代 小(円/月)	地代 大(円/月)	保証金 小(万円)	保証金 大(万円)	権利金 小(万円)	権利金 大(万円)	実質賃料 小(円/月)	実質賃料 大(円/月)
38	木津南第4次	K F 社	京都	29	170.05	312.69	17,000	44,000	200.0	1,000.0			22,000	69,000
39	グリーン上布田	K G 社	神奈川	5	142.05	209.16	29,830	43,920			710.0	1,285.0	41,663	65,337
40	フローラルパヴェニュー鶴川台 第4期	B Q 社	東京	4	169.41	170.41	43,300	43,800	460.0	470.0			54,800	55,550
41	千原台第7次	K F 社	千葉	18	123.75	280.46	15,000	43,600	110.0	310.0			17,750	51,350
42	船橋芽吹き杜	C B 社	千葉	1	194.08	194.08	42,200	42,200	450.0	450.0			53,450	53,450
43	レークビア大津 仰木の森	I H 社	滋賀	4	252.13	368.52	22,000	42,000	200.0	200.0			27,000	47,000
44	ヒルズガーデン守谷・松ヶ丘	B T 社	茨城	5	213.73	242.85	23,800	41,800	170.0	300.0			28,050	49,300
45	しいの木台	B T 社	千葉	6	285.05	285.05	41,500	41,500	190.0	190.0			46,250	46,250
46	おゆみ野ステーションアリーナ第5期	O B 社	千葉	3	216.00	216.00	39,300	41,100	470.0	490.0			51,050	53,350
47	西宮名塩ニュータウン「公園通りの丘」	J W 社	兵庫	1	211.87	211.87	41,000	41,000	200.0	200.0			46,000	46,000
48	みなみ野シティコイテッドガーデン フィーリストリム街区	N B 社	東京	2	333.38	382.72	33,600	40,300	360.0	430.0			42,600	51,050
49	藤沢善行分譲	B Y 社	神奈川	1	133.94	133.94	40,000	40,000	350.0	350.0			48,750	48,750
50	関西学研都市光台	C V 社	京都	1	349.45	349.45	39,064	39,064	330.0	330.0			47,314	47,314
51	西宮名塩ニュータウン	C V 社	兵庫	1	204.67	204.67	39,000	39,000	200.0	200.0			44,000	44,000
52	仰木第9次	K F 社	滋賀	26	203.41	306.21	24,000	39,000	200.0	1,000.0			29,000	64,000
53	滝呂(ひろばみち)第4次	K F 社	岐阜	10	200.06	822.60	10,000	38,300	80.0	310.0			12,000	46,050
54	city&cityおゆみ野【せせらぎの杜】	B K 社	千葉	1	196.99	196.99	38,200	38,200						
55	国際公園都市カチャータウン学園8丁目第2期	Z G 社	兵庫	29	327.59	453.84	22,700	38,200	13.6	22.9	280.0	450.0	27,707	46,273
56	グリーンパーク緑 鳴海	L J 社	愛知	2	230.00	230.00	38,000	38,000	410.0	410.0			48,250	48,250
57	パナホームシティ三日市	C B 社	大阪	11	202.20	233.10	27,000	38,000	300.0	300.0			34,500	45,500
58	ミサレークビア仰木さとみ緑地	I H 社	滋賀	3	270.06	293.93	25,000	38,000	200.0	200.0			30,000	43,000
59	パウムクローネけやき台 第1期	N B 社	茨城	13	188.34	265.50	20,600	37,500	250.0	450.0			26,850	48,750
60	city&cityおゆみ野	B K 社	千葉	1	258.20	258.20	37,300	37,300	450.0	450.0			48,550	48,550
61	ガーデンウイレッジ天神第2期	K I 社	福岡	18	72.35	103.97	21,600	37,020	77.8	133.3	208.5	843.5	27,019	54,410
62	みなみ野シティコイテッドガーデン 第1期	N B 社	東京	9	165.02	175.70	32,800	37,000	350.0	400.0			41,550	47,000
63	おゆみ野	Q D 社	千葉	1	274.46	274.46	36,400	36,400	440.0	440.0			47,400	47,400
64	八王子みなみ野シティNanakuni第4期	B Y 社	東京	6	176.36	217.07	31,700	36,300	340.0	390.0			40,200	46,050
65	浅岸定期借地	Q Q 社	岩手	8	218.00	466.00	18,000	36,000	180.0	500.0			22,500	48,500
66	パウムクローネけやき台 第1期	F P 社	茨城	6	228.24	249.21	25,800	35,800	310.0	430.0			33,550	46,550
67	URおゆみ野 六通東	B T 社	千葉	2	239.92	239.92	35,200	35,200	420.0	420.0			45,700	45,700
68	近鉄東山 菊美台住宅地	Q L 社	奈良	2	219.67	238.23	29,000	35,000	34.8	42.0	480.0	660.0	37,870	47,050
69	PASS50グリーンステーション上志津南台	B K 社	千葉	4	221.99	240.96	25,000	35,000	230.0	380.0			30,750	44,500
70	レークビア大津 仰木・湖眺ヶ丘	I H 社	滋賀	2	279.00	293.24	33,000	35,000	200.0	200.0			38,000	40,000
71	みなみ野シティコイテッドガーデン フィーリストリム街区	N B 社	東京	7	313.77	396.69	31,900	35,000	340.0	370.0			40,400	44,250
72	パナタウン吉川きよみ野	C B 社	埼玉	4	182.28	187.32	33,000	34,900	210.0	220.0			38,250	40,400
73	近鉄東山 菊美台住宅地	Q L 社	奈良	7	219.30	238.16	29,000	34,000	34.8	40.8	480.0	650.0	37,870	45,853
74	水野第5次	K F 社	愛知	6	196.46	360.68	13,200	34,000	110.0	280.0			15,950	41,000

2004 年度戸建て住宅地代順

No.	事業名称	業者 記号	県名	区画	土地面積 小(m ²)	土地面積 大(m ²)	地代 小(円/月)	地代 大(円/月)	保証金 小(万円)	保証金 大(万円)	権利金 小(万円)	権利金 大(万円)	実質賃料 小(円/月)	実質賃料 大(円/月)
75	葛飾柴又定期借地	BY 社	東京	4	104.55	112.26	31,700	33,900	480.0	590.0			43,700	48,650
76	水野第6次	KF 社	愛知	5	294.00	440.02	18,400	33,400	150.0	270.0			22,150	40,150
77	滝呂(ひろばみち)第5次	KF 社	岐阜	16	230.01	664.92	11,900	33,400	100.0	270.0			14,400	40,150
78	グリーンパーク中川 戸田II	LJ 社	愛知	3	199.58	235.14	31,000	33,000	270.0	290.0			37,750	40,250
79	ペリータウンもねの里	CB 社	千葉	3	201.30	240.25	19,100	32,700	110.0	180.0			21,850	37,200
80	おゆみ野 秋の道六通坂東	CB 社	千葉	1	251.09	251.09	32,100	32,100	380.0	380.0			41,600	41,600
81	船橋美し学園	CB 社	千葉	1	220.54	220.54	32,000	32,000	320.0	320.0			40,000	40,000
82	東浦和	AT 社	埼玉	4	224.85	224.85	32,000	32,000	400.0	400.0	100.0	100.0	43,667	43,667
83	パナタウン川越・藤間	CB 社	埼玉	6	172.64	175.99	30,500	31,300	470.0	480.0			42,250	43,300
84	サカサテの春日井・神領	CB 社	愛知	2	237.85	256.73	27,000	31,000	270.0	310.0			33,750	38,750
85	前原第9次	KF 社	福岡	18	298.43	860.70	14,100	30,900	120.0	250.0			17,100	37,150
86	<旅をする家>光台プロジェクトLimited edition	JW 社	京都	10	201.69	235.95	21,000	30,000	200.0	200.0			26,000	35,000
87	杉戸町下高野	AT 社	埼玉	1	255.14	255.14	30,000	30,000	500.0	500.0			42,500	42,500
88	徳間2丁目	CB 社	長野	1	269.21	269.21	30,000	30,000	300.0	300.0			37,500	37,500
89	ハイツタウン東海中ノ池	ON 社	愛知	1	319.67	319.67	30,000	30,000	300.0	300.0			37,500	37,500
90	稲田南区画整理地	CB 社	長野	1	330.60	330.60	30,000	30,000	300.0	300.0			37,500	37,500
91	八戸ニュータウン第24次	KF 社	青森	19	245.00	291.68	10,900	29,700	100.0	500.0			13,400	42,200
92	ハイツタウン緑区清水山	ON 社	愛知	3	192.35	202.45	27,000	29,000	100.0	100.0	60.0	60.0	30,500	32,500
93	光台	BQ 社	京都	8	215.95	219.30	20,000	29,000	200.0	200.0			25,000	34,000
94	バウムクローネけやき台 第2期	NB 社	茨城	4	198.41	209.24	19,300	28,600	230.0	340.0			25,050	37,100
95	グリーンパーク熊野	LJ 社	岐阜	1	272.84	272.84	28,500	28,500	250.0	250.0			34,750	34,750
96	ハイツタウン大府森岡	ON 社	愛知	2	216.73	234.12	24,000	28,000	180.0	220.0			28,500	33,500
97	柳原	CB 社	長野	1	261.00	261.00	28,000	28,000	300.0	300.0			35,500	35,500
98	稲田	CB 社	長野	1	294.84	294.84	28,000	28,000	300.0	300.0			35,500	35,500
99	ハーモニシティ木津	CB 社	京都	2	221.00	246.50	25,200	27,800	210.0	230.0			30,450	33,550
100	前原第8次	KF 社	福岡	10	255.49	403.22	18,000	27,800	150.0	230.0			21,750	33,550
101	八戸ニュータウン第25次	KF 社	青森	19	234.22	560.12	8,000	27,700	100.0	500.0			10,500	40,200
102	岩槻南平野	AT 社	埼玉	2	189.81	206.62	25,000	27,000	200.0	250.0			30,000	33,250
103	ハイツタウン東浦石浜駅前	ON 社	愛知	5	193.00	244.00	19,000	27,000	160.0	200.0			23,000	32,000
104	ハイツタウン石浜駅前II	ON 社	愛知	2	231.42	255.95	27,000	27,000	190.0	190.0			31,750	31,750
105	メンバーズタウン高川II	AC 社	香川	1	317.53	317.53	27,000	27,000	510.0	510.0			39,750	39,750
106	ハイツタウン石浜駅前I	ON 社	愛知	3	190.99	199.19	19,000	26,000	140.0	210.0			22,500	31,250
107	メンバーズタウン瀬戸みずの坂	CO 社	愛知	2	212.61	236.55	24,000	26,000	180.0	250.0			28,500	32,250
108	メンバーズタウン瀬戸みずの坂	CO 社	愛知	7	209.55	254.50	20,000	26,000	150.0	250.0			23,750	32,250
109	ジョイフルライフライムローズタウン	FR 社	兵庫	3	129.18	132.80	23,000	25,700	160.0	160.0			27,000	29,700
110	長岡ニュータウン	KF 社	新潟	49	215.93	383.03	2,800	25,600	100.0	500.0			5,300	38,100
111	本郷台団地	ZE 社	栃木	5	244.26	313.38	20,000	25,100	230.0	290.0			25,750	32,350

2004年度戸建て住宅地代順

No.	事業名称	業者 記号	県名	区画	土地面積 小(m ²)	土地面積 大(m ²)	地代 小(円/月)	地代 大(円/月)	保証金 小(万円)	保証金 大(万円)	権利金 小(万円)	権利金 大(万円)	実質賃料 小(円/月)	実質賃料 大(円/月)
112	ハイツタウン一宮三ツ井	ON社	愛知	1	216.58	216.58	25,000	25,000	250.0	250.0			31,250	31,250
113	エカルタウン築地えびの公園	EK社	愛知	5	199.90	244.23	25,000	25,000	400.0	400.0			35,000	35,000
114	中川区島井町	CO社	愛知	3	187.16	250.01	20,000	25,000	220.0	250.0			25,500	31,250
115	コミュニティタウン「湘南緑が丘」	BY社	神奈川	1	284.82	284.82	25,000	25,000	480.0	480.0			37,000	37,000
116	多治見市大針町	QP社	岐阜	4	264.12	327.71	25,000	25,000	150.0	150.0			28,750	28,750
117	ミサホーム神戸・本多聞	CV社	兵庫	3	182.00	189.00	22,900	24,700	300.0	300.0			30,400	32,200
118	鎌倉山崎一般定期借地権分譲地	BD社	神奈川	3	124.50	124.50	22,000	24,000	530.0	570.0			35,250	38,250
119	牛久上柏田	BK社	茨城	2	250.04	275.43	17,000	24,000	160.0	330.0			21,000	32,250
120	メンバーズタウン瀬戸みずの坂	CO社	愛知	19	209.55	317.76	15,000	24,000	100.0	200.0			17,500	29,000
121	コモンシティ本宮	BK社	岩手	2	386.00	394.00	24,000	24,000	430.0	430.0			34,750	34,750
122	滝呂第6次	KF社	岐阜	10	270.05	481.04	13,200	23,900	110.0	200.0			15,950	28,900
123	いわき市葉山二丁目	DF社	福島	10	230.72	395.09	13,376	23,474	104.7	179.3			15,993	27,956
124	ハイツタウン岡崎真直Ⅲ	ON社	愛知	2	177.50	192.57	16,600	23,000	70.0	80.0			18,350	25,000
125	吉川中央	AT社	埼玉	3	200.00	214.00	22,000	23,000	420.0	450.0			32,500	34,250
126	ハイツタウン豊田岩倉Ⅱ	ON社	愛知	3	186.81	215.44	21,000	23,000	20.0	30.0			21,500	23,750
127	ハイツタウン高浜二池	ON社	愛知	3	180.44	267.42	19,000	23,000	85.0	115.0	70.0	90.0	22,292	27,375
128	ハイツタウン知多武豊駅東	ON社	愛知	2	393.44	406.57	22,000	23,000	20.0	20.0	40.0	40.0	23,167	24,167
129	ライフステージ石川学園台	DG社	北海道	4	276.49	286.67	19,233	22,545	317.8	381.5			27,178	32,083
130	川越	AT社	埼玉	1	147.12	147.12	22,500	22,500	100.0	100.0	700.0	700.0	36,667	36,667
131	泉区南中山	BZ社	宮城	1	245.37	245.37	22,500	22,500	190.0	190.0			27,250	27,250
132	桜町前駅東	ON社	愛知	1	170.58	170.58	22,000	22,000	50.0	50.0			23,250	23,250
133	神戸市北区八多町定期借地権付分譲住宅	BK社	兵庫	5	144.00	251.00	13,000	22,000	200.0	200.0			18,000	27,000
134	ヒルズガーデン勢田桜木	CO社	愛知	6	243.24	272.99	18,000	22,000	280.0	370.0			25,000	31,250
135	ハイツタウン碧南笹山	ON社	愛知	1	284.04	284.04	22,000	22,000	100.0	100.0			24,500	24,500
136	グリーンフィール弥富東	OH社	愛知	7	168.54	181.43	19,500	21,000	194.9	209.9			24,373	26,248
137	ハイツタウン半田幸町	ON社	愛知	1	198.43	198.43	21,000	21,000	100.0	100.0	100.0	100.0	25,167	25,167
138	サーパタウン古高松	AC社	香川	4	209.92	223.59	21,000	21,000	350.0	350.0			29,750	29,750
139	ハイツタウン武豊平井	ON社	愛知	1	230.38	230.38	21,000	21,000	250.0	250.0			27,250	27,250
140	江南	ON社	愛知	4	226.25	259.55	17,000	21,000	30.0	50.0	120.0	120.0	19,750	24,250
141	ハイツタウン碧南入船	ON社	愛知	3	208.33	273.51	16,000	21,000	80.0	130.0			18,000	24,250
142	ハイツタウン碧南尾城Ⅱ	ON社	愛知	3	212.79	282.32	19,000	21,000	50.0	60.0	50.0	60.0	21,083	23,500
143	富谷町大清水	BZ社	宮城	3	263.97	263.97	18,000	20,000	200.0	230.0			23,000	25,750
144	岐阜市西鶉	CO社	愛知	1	271.47	271.47	20,000	20,000	250.0	250.0			26,250	26,250
145	グリーンパーク春日井駅南	LJ社	愛知	2	178.46	190.68	19,800	19,800	190.0	190.0			24,550	24,550
146	オアズヒル百樹園Ⅲ	BT社	茨城	5	246.00	258.85	16,700	19,600	360.0	420.0			25,700	30,100
147	上野3丁目	CB社	長野	1	203.76	203.76	19,500	19,500	350.0	350.0			28,250	28,250
148	ルヴェール新家	AM社	大阪	5	175.00	214.00	16,000	19,500	172.0	211.0			20,300	24,775

2004 年度戸建て住宅地代順

No.	事業名称	業者 記号	県名	区画	土地面積 小(m ²)	土地面積 大(m ²)	地代 小(円/月)	地代 大(円/月)	保証金 小(万円)	保証金 大(万円)	権利金 小(万円)	権利金 大(万円)	実質賃料 小(円/月)	実質賃料 大(円/月)
149	ハイツタウン犬山長者町Ⅱ	ON 社	愛知	1	320.21	320.21	19,000	19,000	200.0	200.0			24,000	24,000
150	ハイツタウン岡崎緑丘東	ON 社	愛知	1	462.85	462.85	19,000	19,000	20.0	20.0			19,500	19,500
151	ハイツタウン豊橋大岩	ON 社	愛知	1	158.73	158.73	18,100	18,100	200.0	200.0			23,100	23,100
152	ハイツタウン犬山長者町	ON 社	愛知	1	232.70	232.70	18,000	18,000	180.0	180.0			22,500	22,500
153	サニーハイツ花もも	ZH 社	岐阜	4	233.67	263.12	15,800	17,300	252.0	277.0			22,100	24,225
154	ハイツタウン豊橋大岩	ON 社	愛知	1	148.79	148.79	17,000	17,000	200.0	200.0			22,000	22,000
155	中島	ON 社	愛知	2	165.92	186.95	17,000	17,000	130.0	170.0			20,250	21,250
156	ハイツタウン岡崎中島	ON 社	愛知	2	177.54	187.29	17,000	17,000	130.0	170.0			20,250	21,250
157	ミツカゲーションシティ	QR 社	石川	6	276.63	330.02	15,000	16,000	220.0	220.0			20,500	21,500
158	徳王いろは坂	CU 社	熊本	1	206.74	206.74	15,000	15,000	150.0	150.0			18,750	18,750
159	サニーハイツ花の木宅地	ZH 社	岐阜	37	225.72	324.21	9,000	14,100	140.0	225.6			12,500	19,740
160	サウザンレックス 東海	CB 社	茨城	4	221.04	377.38	9,000	13,400	100.0	100.0			11,500	15,900
161	塩谷郡高根沢町	EM 社	栃木	1	252.00	252.00	13,000	13,000	200.0	200.0	50.0	50.0	18,833	18,833
162	ロイヤルタウン元吉田	BQ 社	茨城	1	165.35	165.35	12,000	12,000	250.0	250.0			18,250	18,250
163	富岡「一ノ宮」	AT 社	群馬	2	429.70	429.70	12,000	12,000	140.0	140.0			15,500	15,500
164	サニーハイツ花の木建売り	ZH 社	岐阜	5	218.10	264.08	8,900	11,700	142.0	187.0			12,450	16,375
165	青葉区赤坂	BZ 社	宮城	1	389.32	389.32	10,500	10,500	120.0	120.0			13,500	13,500
166	東一宮定期借地権6期	DB 社	岡山	2	202.63	202.63	10,000	10,000	220.0	250.0			15,500	16,250
167	東一宮団地(6期)	DB 社	岡山	2	218.90	232.89	10,000	10,000	220.0	250.0			15,500	16,250
168	グリーンヒル金峰山	CU 社	熊本	1	532.41	532.41	10,000	10,000	120.0	120.0			13,000	13,000
169	目黒台団地	DB 社	岡山	4	206.56	219.62	8,600	9,300	219.0	239.0			14,075	15,275
				169 件	1,115 区画									

2004年度戸建て住宅土地面積順

No.	発売年月	事業名称	業者 記号	所在地	県名	区画	土地面積 小(m ²)	土地面積 大(m ²)	保証金 小(万円)	保証金 大(万円)	地代 小(円/月)	地代 大(円/月)
1	2004年11月	神戸学園南みついでプロジェクト	K F 社	神戸市	兵庫	68	363.70	1,642.37	200.0	2,000.0	44,000	128,000
2	2004年11月	前原第9次	K F 社	前原市	福岡	18	298.43	860.70	120.0	250.0	14,100	30,900
3	2004年4月	滝呂(ひろばみち)第4次	K F 社	多治見市滝呂町	岐阜	10	200.06	822.60	80.0	310.0	10,000	38,300
4	2004年10月	滝呂(ひろばみち)第5次	K F 社	多治見市滝呂町	岐阜	16	230.01	664.92	100.0	270.0	11,900	33,400
5	2004年6月	ポットタウンSETOみずの坂第4次	K F 社	瀬戸市本郷町	愛知	7	225.01	591.28	120.0	460.0	15,200	56,500
6	2004年10月	八戸ニュータウン第25次	K F 社	八戸市	青森	19	234.22	560.12	100.0	500.0	8,000	27,700
7	2004年5月	グリーンヒル金峰山	C U 社	熊本市河内町岳	熊本	1	532.41	532.41	120.0	120.0	10,000	10,000
8	2005年3月	千葉県東南部第14次	K F 社	千葉市	千葉	19	204.89	493.38	310.0	820.0	26,100	69,000
9	2005年3月	滝呂第6次	K F 社	多治見市	岐阜	10	270.05	481.04	110.0	200.0	13,200	23,900
10	2005年1月	浅岸定期借地	Q Q 社	盛岡市浅岸	岩手	8	218.00	466.00	180.0	500.0	18,000	36,000
11	2004年5月	ハイツタウン岡崎緑丘東	O N 社	岡崎市竜泉寺町字後山	愛知	1	462.85	462.85	20.0	20.0	19,000	19,000
12	2004年7月	国際公園都市カルチャータウン学園8丁目第2期	Z G 社	三田市学園	兵庫	29	327.59	453.84	13.6	22.9	22,700	38,200
13	2005年3月	水野第6次	K F 社	瀬戸市	愛知	5	294.00	440.02	150.0	270.0	18,400	33,400
14	2004年11月	富岡「一ノ宮」	A T 社	富岡市一ノ宮	群馬	2	429.70	429.70	140.0	140.0	12,000	12,000
15	2005年1月	ハイツタウン知多武豊駅東	O N 社	知多郡武豊町迎戸	愛知	2	393.44	406.57	20.0	20.0	22,000	23,000
16	2004年7月	前原第8次	K F 社	前原市	福岡	10	255.49	403.22	150.0	230.0	18,000	27,800
17	2004年6月	みなみ野シティコイテッドガーデンフィールドスリム街区	N B 社	八王子市片倉町	東京	7	313.77	396.69	340.0	370.0	31,900	35,000
18	2004年9月	いわき市葉山二丁目	D F 社	いわき市葉山	福島	10	230.72	395.09	104.7	179.3	13,376	23,474
19	2004年6月	コモンシティ本宮	B K 社	盛岡市本宮	岩手	2	386.00	394.00	430.0	430.0	24,000	24,000
20	2004年6月	千葉東南部第13次	K F 社	千葉市	千葉	26	197.03	393.14	310.0	820.0	25,600	69,700
21	2004年12月	青葉区赤坂	B Z 社	仙台市青葉区赤坂	宮城	1	389.32	389.32	120.0	120.0	10,500	10,500
22	2004年6月	長岡ニュータウン	K F 社	長岡市	新潟	49	215.93	383.03	100.0	500.0	2,800	25,600
23	2004年6月	みなみ野シティコイテッドガーデンフィールドスリム街区	N B 社	八王子市片倉町	東京	2	333.38	382.72	360.0	430.0	33,600	40,300
24	2004年12月	サンヴィレッジ東海	C B 社	東海村豊岡字百塚	茨城	4	221.04	377.38	100.0	100.0	9,000	13,400
25	2004年6月	レクビア大津 仰木の森	I H 社	大津市仰木の里東	滋賀	4	252.13	368.52	200.0	200.0	22,000	42,000
26	2004年11月	千葉北部(滝野)第3次	K F 社	印旛郡	千葉	24	183.48	364.82	210.0	660.0	19,700	62,400
27	2004年11月	水野第5次	K F 社	瀬戸市	愛知	6	196.46	360.68	110.0	280.0	13,200	34,000
28	2004年5月	関西学研都市光台	C V 社	相楽郡精華町光台	京都	1	349.45	349.45	330.0	330.0	39,064	39,064
29	2004年10月	千原台第6次	K F 社	市原市	千葉	23	169.60	349.04	130.0	380.0	18,000	52,600
30	2004年12月	稲田南区画整理地	C B 社	長野市区画整理地	長野	1	330.60	330.60	300.0	300.0	30,000	30,000
31	2004年11月	ミツカガーデンシティ	Q R 社	能美郡辰口町三ツ屋	石川	6	276.63	330.02	220.0	220.0	15,000	16,000
32	2005年3月	多治見市大針町	Q P 社	多治見市大針町字台	岐阜	4	264.12	327.71	150.0	150.0	25,000	25,000
33	2004年9月	しいの木台	Q S 社	松戸市高柳新田	千葉	15	200.75	325.20	160.0	330.0	34,100	70,000
34	2005年3月	サニーハイツ花の木宅地	Z H 社	恵那市武並町	岐阜	37	225.72	324.21	140.0	225.6	9,000	14,100
35	2005年3月	ハイツタウン犬山長者町Ⅱ	O N 社	犬山市長者町	愛知	1	320.21	320.21	200.0	200.0	19,000	19,000
36	2005年1月	ハイツタウン東海中ノ池	O N 社	東海市中ノ池	愛知	1	319.67	319.67	300.0	300.0	30,000	30,000
37	2005年3月	メンパースタウン瀬戸みずの坂	C O 社	瀬戸市水野特定整理地	愛知	19	209.55	317.76	100.0	200.0	15,000	24,000

2004年度戸建て住宅土地面積順

No.	発売年月	事業名称	業者 記号	所在地	県名	区画	土地面積 小(m ²)	土地面積 大(m ²)	保証金 小(万円)	保証金 大(万円)	地代 小(円/月)	地代 大(円/月)
38	2004年12月	メンバーズタウン高川Ⅱ	AC社	高松市木太町	香川	1	317.53	317.53	510.0	510.0	27,000	27,000
39	2004年11月	物井第3次	KF社	四街道市	千葉	16	161.43	313.60	150.0	470.0	13,900	44,600
40	2005年3月	本郷台団地	ZE社	河内郡上三川町	栃木	5	244.26	313.38	230.0	290.0	20,000	25,100
41	2004年7月	おゆみ野ステーションアリーナ「F-style」	OB社	千葉市緑区おゆみ野南	千葉	4	210.80	312.94	530.0	730.0	44,700	62,500
42	2004年6月	木津南第4次	KF社	相楽郡	京都	29	170.05	312.69	200.0	1,000.0	17,000	44,000
43	2004年10月	仰木第9次	KF社	大津市	滋賀	26	203.41	306.21	200.0	1,000.0	24,000	39,000
44	2004年6月	おゆみ野ステーションアリーナ4期	BQ社	千葉市緑区	千葉	6	236.16	296.90	460.0	800.0	39,500	68,500
45	2004年12月	稲田	CB社	長野市稲田	長野	1	294.84	294.84	300.0	300.0	28,000	28,000
46	2004年5月	ミサワレクシア仰木さとみ緑地	IH社	大津市仰木の里東	滋賀	3	270.06	293.93	200.0	200.0	25,000	38,000
47	2004年10月	南八王子第5次	KF社	八王子市	東京	30	165.45	293.62	290.0	730.0	27,400	68,800
48	2004年12月	ヒルズガーデン守谷・松ヶ丘	BT社	守谷市松ヶ丘	茨城	9	234.55	293.46	170.0	470.0	23,300	65,200
49	2004年9月	レクシア大津 仰木・湖眺ヶ丘	IH社	大津市雄琴	滋賀	2	279.00	293.24	200.0	200.0	33,000	35,000
50	2004年6月	八戸ニュータウン第24次	KF社	八戸市	青森	19	245.00	291.68	100.0	500.0	10,900	29,700
51	2005年3月	ライフステーション 石川学園台	DG社	函館市石川町	北海道	4	276.49	286.67	317.8	381.5	19,233	22,545
52	2004年8月	しいの木台	BT社	東葛飾郡沼南町しいの木台	千葉	6	285.05	285.05	190.0	190.0	41,500	41,500
53	2005年1月	おゆみ野ステーションアリーナ5期2次	BQ社	千葉市緑区おゆみ野南	千葉	2	274.13	285.01	620.0	630.0	52,400	53,000
54	2004年11月	コミュニティタウン「湘南緑が丘」	BY社	中郡二宮町緑が丘	神奈川	1	284.82	284.82	480.0	480.0	25,000	25,000
55	2005年1月	ハイツタウン碧南笹山	ON社	碧南市笹山町	愛知	1	284.04	284.04	100.0	100.0	22,000	22,000
56	2005年1月	ハイツタウン碧南尾城Ⅱ	ON社	碧南市尾城	愛知	3	212.79	282.32	50.0	60.0	19,000	21,000
57	2005年3月	千原台第7次	KF社	市原市	千葉	18	123.75	280.46	110.0	310.0	15,000	43,600
58	2005年2月	牛久上柏田	BK社	牛久市上柏田	茨城	2	250.04	275.43	160.0	330.0	17,000	24,000
59	2004年6月	おゆみ野	QD社	千葉市緑区おゆみ野	千葉	1	274.46	274.46	440.0	440.0	36,400	36,400
60	2004年5月	ハイツタウン碧南入船	ON社	碧南市入船町	愛知	3	208.33	273.51	80.0	130.0	16,000	21,000
61	2004年4月	町田市・鶴川台	BE社	町田市真光寺	東京	4	164.79	273.21	460.0	880.0	43,200	83,600
62	2005年1月	ヒルズガーデン勢田桜木	CO社	伊勢市勢田津摩利石	愛知	6	243.24	272.99	280.0	370.0	18,000	22,000
63	2004年7月	グリーンパーク熊野	LJ社	大垣市熊野	岐阜	1	272.84	272.84	250.0	250.0	28,500	28,500
64	2004年6月	city&cityおゆみ野【六通坂東】	BK社	千葉市緑区おゆみ野中央	千葉	3	234.36	272.41	520.0	760.0	43,900	64,000
65	2005年1月	岐阜市西鶉	CO社		愛知	1	271.47	271.47	250.0	250.0	20,000	20,000
66	2004年12月	徳間2丁目	CB社	長野市徳間	長野	1	269.21	269.21	300.0	300.0	30,000	30,000
67	2005年1月	ハイツタウン高浜二池	ON社	高浜市二池町	愛知	3	180.44	267.42	85.0	115.0	19,000	23,000
68	2004年11月	バウムクーヘンけやき台 第1期	NB社	守谷市けやき台	茨城	13	188.34	265.50	250.0	450.0	20,600	37,500
69	2004年12月	板橋区南町	BY社	板橋区南町	東京	1	265.45	265.45	1,740.0	1,740.0	96,348	96,348
70	2004年12月	港北ニュータウン「牛久保2丁目」	BK社	横浜市都筑区牛久保	神奈川	2	220.08	264.92	2,100.0	2,240.0	67,100	75,400
71	2005年3月	サニーハイツ花の木建売り	ZH社	恵那市武並町	岐阜	5	218.10	264.08	142.0	187.0	8,900	11,700
72	2005年1月	富谷町大清水	BZ社	黒川郡富谷町大清水	宮城	3	263.97	263.97	200.0	230.0	18,000	20,000
73	2005年3月	サニーハイツ花もも	ZH社	飛騨市古川町	岐阜	4	233.67	263.12	252.0	277.0	15,800	17,300
74	2005年3月	URリンクン 定借建売	BK社	八王子市片倉町	東京	4	208.47	262.12	560.0	900.0	52,400	84,500

2004年度戸建て住宅土地面積順

No.	発売年月	事業名称	業者 記号	所在地	県名	区画	土地面積 小(m ²)	土地面積 大(m ²)	保証金 小(万円)	保証金 大(万円)	地代 小(円/月)	地代 大(円/月)
75	2004年12月	柳原	CB社	長野市柳原	長野	1	261.00	261.00	300.0	300.0	28,000	28,000
76	2004年5月	江南	ON社	江南市盤若町	愛知	4	226.25	259.55	30.0	50.0	17,000	21,000
77	2004年9月	ウースヒル百樹園Ⅲ	BT社	水戸市元吉田町	茨城	5	246.00	258.85	360.0	420.0	16,700	19,600
78	2004年9月	八王子みなみ野シティ	BE社	八王子市南八王子土地区画整理地	東京	2	221.20	258.53	540.0	730.0	51,000	68,700
79	2004年6月	city&cityおゆみ野	BK社	千葉市緑区おゆみ野南	千葉	1	258.20	258.20	450.0	450.0	37,300	37,300
80	2005年2月	ファインコート印西牧の原パークサイドテラス 第1期	DI社他	印旛郡本埜村滝野	千葉	3	195.21	258.10	170.0	230.0	36,100	48,400
81	2004年4月	サカゲーション春日井・神領	CB社	春日井市神領土地区画整理地	愛知	2	237.85	256.73	270.0	310.0	27,000	31,000
82	2005年1月	ハイツタウン石浜駅前Ⅱ	ON社	知多郡東浦町東浦中子新田特定区知多郡画整理	愛知	2	231.42	255.95	190.0	190.0	27,000	27,000
83	2004年4月	杉戸町下高野	AT社	杉戸町下高野	埼玉	1	255.14	255.14	500.0	500.0	30,000	30,000
84	2004年5月	メンバーズタウン瀬戸みずの坂	CO社	瀬戸市水野特定整理地	愛知	7	209.55	254.50	150.0	250.0	20,000	26,000
85	2004年11月	塩谷郡高根沢町	EM社	塩谷郡高根沢町大字宝積寺	栃木	1	252.00	252.00	200.0	200.0	13,000	13,000
86	2005年3月	おゆみ野 秋の道六通坂東	CB社	千葉市緑区おゆみ野中央	千葉	1	251.09	251.09	380.0	380.0	32,100	32,100
87	2005年3月	神戸市北区八多町定期借地権付分譲住宅	BK社	神戸市北区八多町中字坂本垣内	兵庫	5	144.00	251.00	200.0	200.0	13,000	22,000
88	2004年12月	港北ニュータウン「サレジオ学院」前	BK社	横浜市都筑区北山田	神奈川	1	250.80	250.80	2,020.0	2,020.0	67,800	67,800
89	2005年1月	船橋美し学園 芽吹きの杜 2期	CB社	船橋市坪井町	千葉	2	233.83	250.73	650.0	710.0	61,200	67,100
90	2004年9月	中川区島井町	CO社	名古屋市中川区島井町	愛知	3	187.16	250.01	220.0	250.0	20,000	25,000
91	2004年11月	バウムクーレンけやき台 第1期	FP社	守谷市けやき台	茨城	6	228.24	249.21	310.0	430.0	25,800	35,800
92	2004年10月	ハーモニシティ木津	CB社	相楽郡木津町州見台	京都	2	221.00	246.50	210.0	230.0	25,200	27,800
93	2005年3月	千葉北部(滝野)第4次	KF社	印旛郡	千葉	19	184.40	245.53	230.0	470.0	24,300	51,100
94	2005年1月	泉区南中山	BZ社	仙台市泉区南中山	宮城	1	245.37	245.37	190.0	190.0	22,500	22,500
95	2004年5月	エクセルタウン築地えびの公園	EK社	北刈谷第二土地区画整理地	愛知	5	199.90	244.23	400.0	400.0	25,000	25,000
96	2005年1月	ハイツタウン東浦石浜駅前	ON社	東浦中子新田特定土地区画整理地	愛知	5	193.00	244.00	160.0	200.0	19,000	27,000
97	2004年12月	ヒルズガーデン守谷・松ヶ丘	BT社	守谷市松ヶ丘	茨城	5	213.73	242.85	170.0	300.0	23,800	41,800
98	2004年9月	コスモタウンきよみ野彩's[sais]Style-Four	PT社	吉川市きよみ野	埼玉	5	184.00	242.28	230.0	370.0	35,900	57,000
99	2004年10月	坪井第1次	KF社	船橋市	千葉	33	165.19	241.56	330.0	760.0	30,600	72,100
100	2005年2月	City&Cityおゆみ野「四季彩の杜」第1期	OB社	千葉市緑区おゆみ野中央	千葉	14	194.44	241.27	190.0	290.0	37,600	56,300
101	2005年3月	PASS50グリーンステーション上志津南台	BK社	佐倉市上志津	千葉	4	221.99	240.96	230.0	380.0	25,000	35,000
102	2004年4月	ベリータンもねの里	CB社	四街道市物井字御山	千葉	3	201.30	240.25	110.0	180.0	19,100	32,700
103	2004年11月	URおゆみ野 六通東	BT社	千葉市緑区おゆみ野	千葉	2	239.92	239.92	420.0	420.0	35,200	35,200
104	2004年5月	近鉄東山 菊美台住宅地	QL社	生駒郡平群町菊美台	奈良	2	219.67	238.23	34.8	42.0	29,000	35,000
105	2004年9月	近鉄東山 菊美台住宅地	QL社	生駒郡平群町菊美台	奈良	7	219.30	238.16	34.8	40.8	29,000	34,000
106	2005年3月	メンバーズタウン瀬戸みずの坂	CO社	瀬戸市水野特定土地区画整理地	愛知	2	212.61	236.55	180.0	250.0	24,000	26,000
107	2004年10月	船橋美し学園「芽吹の杜」	OB社	船橋市坪井町	千葉	15	164.30	236.04	140.0	340.0	29,500	73,400
108	2004年9月	<旅をする家>光台プロジェクトLimited edition	JW社	相楽郡精華町光台	京都	10	201.69	235.95	200.0	200.0	21,000	30,000
109	2004年4月	グリーンパーク中川 戸田Ⅱ	LJ社	名古屋市中川区戸田ゆたか	愛知	3	199.58	235.14	270.0	290.0	31,000	33,000
110	2005年3月	ハイツタウン大府森岡	ON社	大府市森岡町	愛知	2	216.73	234.12	180.0	220.0	24,000	28,000
111	2004年6月	パナホームシティ三日市	CB社	河内長野市中片添町	大阪	11	202.20	233.10	300.0	300.0	27,000	38,000

2004年度戸建て住宅土地面積順

No.	発売年月	事業名称	業者 記号	所在地	県名	区画	土地面積 小(m ²)	土地面積 大(m ²)	保証金 小(万円)	保証金 大(万円)	地代 小(円/月)	地代 大(円/月)
112	2004年10月	東一宮団地(6期)	DB社	津山市東一宮	岡山	2	218.90	232.89	220.0	250.0	10,000	10,000
113	2004年4月	ハイツタウン犬山長者町	ON社	犬山市長者町	愛知	1	232.70	232.70	180.0	180.0	18,000	18,000
114	2004年10月	ハイツタウン武豊平井	ON社	知多郡武豊町	愛知	1	230.38	230.38	250.0	250.0	21,000	21,000
115	2004年5月	グリーンパーク緑 鳴海	LJ社	名古屋市長区鳴見町赤松	愛知	2	230.00	230.00	410.0	410.0	38,000	38,000
116	2004年7月	City&Cityおゆみ野 秋の道・六通坂東	NR社	千葉市緑区おゆみ野中央	千葉	3	206.07	229.63	310.0	540.0	26,000	45,200
117	2005年2月	ファイコート印西牧の原パークサイドテラス 第1期3次	DI社他	印旛郡本埜村滝野	千葉	4	195.19	229.25	140.0	230.0	29,700	48,400
118	2004年12月	東浦和	AT社	さいたま市緑区芝原	埼玉	4	224.85	224.85	400.0	400.0	32,000	32,000
119	2004年10月	飯能南台第二第1次	KF社	飯能市	埼玉	22	176.23	224.25	300.0	550.0	28,300	51,600
120	2005年2月	ファイコート印西牧の原パークサイドテラス 第1期2次	DI社他	印旛郡本埜村滝野	千葉	2	198.17	223.66	140.0	230.0	29,700	48,400
121	2004年12月	サンプラスタウン古高松	AC社	高松市高松町	香川	4	209.92	223.59	350.0	350.0	21,000	21,000
122	2004年4月	八王子みなみ野	BE社	八王子市南八王子土地区画整理地	東京	3	204.25	221.20	430.0	540.0	40,200	51,100
123	2004年10月	船橋美し学園	CB社	船橋市坪井土地区画整理事業地	千葉	1	220.54	220.54	320.0	320.0	32,000	32,000
124	2004年10月	目黒台団地	DB社	岡山市目黒町	岡山	4	206.56	219.62	219.0	239.0	8,600	9,300
125	2004年6月	光台	BQ社	相楽郡精華町	京都	8	215.95	219.30	200.0	200.0	20,000	29,000
126	2004年5月	八王子みなみ野シティNanakuni第4期	BY社	八王子市宇津貫町	東京	6	176.36	217.07	340.0	390.0	31,700	36,300
127	2005年1月	ハイツタウン一宮三ツ井	ON社	一宮市三ツ井	愛知	1	216.58	216.58	250.0	250.0	25,000	25,000
128	2004年7月	おゆみ野ステーションアリーナ第5期	OB社	千葉市緑区おゆみ野南	千葉	3	216.00	216.00	470.0	490.0	39,300	41,100
129	2005年1月	ハイツタウン豊田岩倉Ⅱ	ON社	豊田市岩倉町柿田	愛知	3	186.81	215.44	20.0	30.0	21,000	23,000
130	2004年4月	吉川中央	AT社	吉川市中央区土地区画整理地	埼玉	3	200.00	214.00	420.0	450.0	22,000	23,000
131	2004年9月	ルヴェール新家	AM社	泉南市新家	大阪	5	175.00	214.00	172.0	211.0	16,000	19,500
132	2005年3月	西宮名塩ニュータウン「公園通りの丘」	JW社	西宮市東山台	兵庫	1	211.87	211.87	200.0	200.0	41,000	41,000
133	2004年5月	都市庭園鶴川台	BY社	町田市広袴町	東京	1	210.88	210.88	470.0	470.0	44,500	44,500
134	2005年1月	フローラルアベニュー鶴川台1・2期	BQ社	町田市真光寺	東京	3	207.32	209.99	580.0	590.0	54,300	55,700
135	2004年7月	フローラルアベニュー鶴川台第1期	BQ社	町田市真光寺	東京	8	168.40	209.99	400.0	670.0	37,700	63,400
136	2005年1月	バウムクロネけやき台 第2期	NB社	守谷市けやき台	茨城	4	198.41	209.24	230.0	340.0	19,300	28,600
137	2005年2月	グリーンリバー上布田	KG社	川崎市多摩区布田	神奈川	5	142.05	209.16			29,830	43,920
138	2005年1月	フローラルアベニュー鶴川台3期	BQ社	町田市真光寺	東京	9	171.39	207.18	430.0	550.0	40,600	51,400
139	2004年5月	徳王いろは坂	CU社	熊本市徳王町	熊本	1	206.74	206.74	150.0	150.0	15,000	15,000
140	2004年4月	岩槻南平野	AT社	岩槻市南平野土地区画整理地	埼玉	2	189.81	206.62	200.0	250.0	25,000	27,000
141	2004年5月	西宮名塩ニュータウン	CV社	西宮市東山台	兵庫	1	204.67	204.67	200.0	200.0	39,000	39,000
142	2004年12月	上野3丁目	CB社	長野市上野	長野	1	203.76	203.76	350.0	350.0	19,500	19,500
143	2005年2月	東一宮定期借地権6期	DB社	津山市東一宮	岡山	2	202.63	202.63	220.0	250.0	10,000	10,000
144	2004年4月	ハイツタウン緑区清水山	ON社	名古屋市長区清水山土地区画整理地	愛知	3	192.35	202.45	100.0	100.0	27,000	29,000
145	2005年1月	ハイツタウン石浜駅前Ⅰ	ON社	知多郡東浦町東浦中子新田特定区知多郡画整理	愛知	3	190.99	199.19	140.0	210.0	19,000	26,000
146	2004年9月	ハイツタウン半田幸町	ON社	半田市幸町	愛知	1	198.43	198.43	100.0	100.0	21,000	21,000
147	2004年9月	city&cityおゆみ野【せせらぎの杜】	BK社	千葉市緑区おゆみ野中央	千葉	1	196.99	196.99	販売価格に含む	販売価格に含む	38,200	38,200
148	2004年12月	船橋芽吹き杜	CB社	船橋市坪井町	千葉	1	194.08	194.08	450.0	450.0	42,200	42,200

2004年度戸建て住宅土地面積順

No.	発売年月	事業名称	業者 記号	所在地	県名	区画	土地面積 小(m ²)	土地面積 大(m ²)	保証金 小(万円)	保証金 大(万円)	地代 小(円/月)	地代 大(円/月)
149	2005年1月	ハイツタウン岡崎真伝Ⅲ	ON 社	岡崎市真伝町字供養坊	愛知	2	177.50	192.57	70.0	80.0	16,600	23,000
150	2005年2月	グリーンパーク春日井駅南	LJ 社	春日井市上条町	愛知	2	178.46	190.68	190.0	190.0	19,800	19,800
151	2004年4月	ミナホーム神戸・本多聞	CV 社	神戸市垂水区本多聞	兵庫	3	182.00	189.00	300.0	300.0	22,900	24,700
152	2005年2月	パナタウン吉川きよみ野	CB 社	吉川市きよみ野	埼玉	4	182.28	187.32	210.0	220.0	33,000	34,900
153	2004年5月	ハイツタウン岡崎中島	ON 社	岡崎市中島町字町後	愛知	2	177.54	187.29	130.0	170.0	17,000	17,000
154	2004年5月	中島	ON 社	岡崎市中島町	愛知	2	165.92	186.95	130.0	170.0	17,000	17,000
155	2005年1月	グリーンフィールド弥富東	OH 社	海部郡弥富町大字又八新田字東側	愛知	7	168.54	181.43	194.9	209.9	19,500	21,000
156	2004年5月	パナタウン川越・藤間	CB 社	川越市藤間	埼玉	6	172.64	175.99	470.0	480.0	30,500	31,300
157	2004年4月	みなみ野シティコイテッドガーデン 第1期	NB 社	八王子市片倉町	東京	9	165.02	175.70	350.0	400.0	32,800	37,000
158	2004年5月	桜町前駅東	ON 社	西尾市戸ヶ崎	愛知	1	170.58	170.58	50.0	50.0	22,000	22,000
159	2005年1月	フローラルアベニュー鶴川台 第4期	BQ 社	町田市真光寺	東京	4	169.41	170.41	460.0	470.0	43,300	43,800
160	2004年5月	港北ニュータウン中川	BK 社	横浜市都筑区中川	神奈川	3	165.71	168.47	1,440.0	2,020.0	58,000	76,600
161	2004年6月	ロイヤルタウン元吉田	BQ 社	水戸市元吉田町	茨城	1	165.35	165.35	250.0	250.0	12,000	12,000
162	2004年5月	ハイツタウン豊橋大岩	ON 社	豊橋市大岩町字沢渡	愛知	1	158.73	158.73	200.0	200.0	18,100	18,100
163	2004年5月	ハイツタウン豊橋大岩	ON 社	豊橋市大岩町字沢渡	愛知	1	148.79	148.79	200.0	200.0	17,000	17,000
164	2005年1月	川越	AT 社	川越市小仙波町	埼玉	1	147.12	147.12	100.0	100.0	22,500	22,500
165	2005年2月	藤沢善行分譲	BY 社	藤沢市善行坂	神奈川	1	133.94	133.94	350.0	350.0	40,000	40,000
166	2004年6月	ジョイフルライブライムローズタウン	FR 社	伊丹市荒巻	兵庫	3	129.18	132.80	160.0	160.0	23,000	25,700
167	2005年2月	鎌倉山崎一般定期借地権分譲地	BD 社	鎌倉市山崎	神奈川	3	124.50	124.50	530.0	570.0	22,000	24,000
168	2005年3月	葛飾柴又定期借地	BY 社	葛飾区柴又	東京	4	104.55	112.26	480.0	590.0	31,700	33,900
169	2004年11月	カーテンタウンイレックス天神第2期	KI 社	北九州市八幡東区天神町	福岡	18	72.35	103.97	77.8	133.3	21,600	37,020

169 件

1,115 区画

2004年度戸建て住宅都道府県別

No.	県名	発売年月	事業名称	業者 記号	所在地	区画	土地面積 小(m ²)	土地面積 大(m ²)	保証金 小(万円)	保証金 大(万円)	地代 小(円/月)	地代 大(円/月)
1	北海道	2005年3月	ライフステージ 石川学園台	D G 社	函館市石川町	4	276.49	286.67	317.8	381.5	19,233	22,545
北海道 計				1 件		4 区画						
2	青森	2004年6月	八戸ニュータウン第24次	K F 社	八戸市	19	245.00	291.68	100.0	500.0	10,900	29,700
3	青森	2004年10月	八戸ニュータウン第25次	K F 社	八戸市	19	234.22	560.12	100.0	500.0	8,000	27,700
青森 計				2 件		38 区画						
4	岩手	2004年6月	モモンティ本宮	B K 社	盛岡市本宮	2	386.00	394.00	430.0	430.0	24,000	24,000
5	岩手	2005年1月	浅岸定期借地	Q Q 社	盛岡市浅岸	8	218.00	466.00	180.0	500.0	18,000	36,000
岩手 計				2 件		10 区画						
6	宮城	2004年12月	青葉区赤坂	B Z 社	仙台市青葉区赤坂	1	389.32	389.32	120.0	120.0	10,500	10,500
7	宮城	2005年1月	富谷町大清水	B Z 社	黒川郡富谷町大清水	3	263.97	263.97	200.0	230.0	18,000	20,000
8	宮城	2005年1月	泉区南中山	B Z 社	仙台市泉区南中山	1	245.37	245.37	190.0	190.0	22,500	22,500
宮城 計				3 件		5 区画						
9	福島	2004年9月	いわき市葉山二丁目	D F 社	いわき市葉山	10	230.72	395.09	104.7	179.3	13,376	23,474
福島 計				1 件		10 区画						
10	茨城	2004年6月	ロイヤルタウン元吉田	B Q 社	水戸市元吉田町	1	165.35	165.35	250.0	250.0	12,000	12,000
11	茨城	2004年9月	オースティル百樹園Ⅲ	B T 社	水戸市元吉田町	5	246.00	258.85	360.0	420.0	16,700	19,600
12	茨城	2004年11月	ハウムクローネけやき台 第1期	N B 社	守谷市けやき台	13	188.34	265.50	250.0	450.0	20,600	37,500
13	茨城	2004年11月	ハウムクローネけやき台 第1期	F P 社	守谷市けやき台	6	228.24	249.21	310.0	430.0	25,800	35,800
14	茨城	2004年12月	サンヴィレッジ 東海	C B 社	東海村豊岡字百塚	4	221.04	377.38	100.0	100.0	9,000	13,400
15	茨城	2004年12月	ヒルズガーデン守谷・松ヶ丘	B T 社	守谷市松ヶ丘	9	234.55	293.46	170.0	470.0	23,300	65,200
16	茨城	2004年12月	ヒルズガーデン守谷・松ヶ丘	B T 社	守谷市松ヶ丘	5	213.73	242.85	170.0	300.0	23,800	41,800
17	茨城	2005年1月	ハウムクローネけやき台 第2期	N B 社	守谷市けやき台	4	198.41	209.24	230.0	340.0	19,300	28,600
18	茨城	2005年2月	牛久上柏田	B K 社	牛久市上柏田	2	250.04	275.43	160.0	330.0	17,000	24,000
茨城 計				9 件		49 区画						
19	栃木	2004年11月	塩谷郡高根沢町	E M 社	塩谷郡高根沢町大字宝積寺	1	252.00	252.00	200.0	200.0	13,000	13,000
20	栃木	2005年3月	本郷台団地	Z E 社	河内郡上三川町	5	244.26	313.38	230.0	290.0	20,000	25,100
栃木 計				2 件		6 区画						
21	群馬	2004年11月	富岡「一ノ宮」	A T 社	富岡市一ノ宮	2	429.70	429.70	140.0	140.0	12,000	12,000
群馬 計				1 件		2 区画						

2004年度戸建て住宅都道府県別

No.	県名	発売年月	事業名称	業者 記号	所在地	区画	土地面積 小(㎡)	土地面積 大(㎡)	保証金 小(万円)	保証金 大(万円)	地代 小(円/月)	地代 大(円/月)
22	埼玉	2004年4月	杉戸町下高野	A T 社	杉戸町下高野	1	255.14	255.14	500.0	500.0	30,000	30,000
23	埼玉	2004年4月	吉川中央	A T 社	吉川市中央区土地区画整理地	3	200.00	214.00	420.0	450.0	22,000	23,000
24	埼玉	2004年4月	岩槻南平野	A T 社	岩槻市南平野土地区画整理地	2	189.81	206.62	200.0	250.0	25,000	27,000
25	埼玉	2004年5月	パナカ川越・藤間	C B 社	川越市藤間	6	172.64	175.99	470.0	480.0	30,500	31,300
26	埼玉	2004年9月	コスモカキよみ野彩's[saliz]Style-Four	P T 社	吉川市きよみ野	5	184.00	242.28	230.0	370.0	35,900	57,000
27	埼玉	2004年10月	飯能南台第二第1次	K F 社	飯能市	22	176.23	224.25	300.0	550.0	28,300	51,600
28	埼玉	2004年12月	東浦和	A T 社	さいたま市緑区芝原	4	224.85	224.85	400.0	400.0	32,000	32,000
29	埼玉	2005年1月	川越	A T 社	川越市小仙波町	1	147.12	147.12	100.0	100.0	22,500	22,500
30	埼玉	2005年2月	パナカ川吉川きよみ野	C B 社	吉川市きよみ野	4	182.28	187.32	210.0	220.0	33,000	34,900
埼玉 計				9 件		48 区画						
31	千葉	2004年4月	ペリカもねの里	C B 社	四街道市物井字御山	3	201.30	240.25	110.0	180.0	19,100	32,700
32	千葉	2004年6月	おゆみ野ステーションアリーナ4期	B Q 社	千葉市緑区	6	236.16	296.90	460.0	800.0	39,500	68,500
33	千葉	2004年6月	おゆみ野	Q D 社	千葉市緑区おゆみ野	1	274.46	274.46	440.0	440.0	36,400	36,400
34	千葉	2004年6月	千葉東南部第13次	K F 社	千葉市	26	197.03	393.14	310.0	820.0	25,600	69,700
35	千葉	2004年6月	city&cityおゆみ野【六通坂東】	B K 社	千葉市緑区おゆみ野中央	3	234.36	272.41	520.0	760.0	43,900	64,000
36	千葉	2004年6月	city&cityおゆみ野	B K 社	千葉市緑区おゆみ野南	1	258.20	258.20	450.0	450.0	37,300	37,300
37	千葉	2004年7月	City&Cityおゆみ野 秋の道・六通坂東	N R 社	千葉市緑区おゆみ野中央	3	206.07	229.63	310.0	540.0	26,000	45,200
38	千葉	2004年7月	おゆみ野ステーションアリーナ[F-style]	O B 社	千葉市緑区おゆみ野南	4	210.80	312.94	530.0	730.0	44,700	62,500
39	千葉	2004年7月	おゆみ野ステーションアリーナ第5期	O B 社	千葉市緑区おゆみ野南	3	216.00	216.00	470.0	490.0	39,300	41,100
40	千葉	2004年8月	しいの木台	B T 社	東葛飾郡沼南町しいの木台	6	285.05	285.05	190.0	190.0	41,500	41,500
41	千葉	2004年9月	しいの木台	Q S 社	松戸市高柳新田	15	200.75	325.20	160.0	330.0	34,100	70,000
42	千葉	2004年9月	city&cityおゆみ野【せせらぎの杜】	B K 社	千葉市緑区おゆみ野中央	1	196.99	196.99	販売価格に含む	販売価格に含む	38,200	38,200
43	千葉	2004年10月	千原台第6次	K F 社	市原市	23	169.60	349.04	130.0	380.0	18,000	52,600
44	千葉	2004年10月	船橋美し学園	C B 社	船橋市坪井土地区画整理事業地	1	220.54	220.54	320.0	320.0	32,000	32,000
45	千葉	2004年10月	坪井第1次	K F 社	船橋市	33	165.19	241.56	330.0	760.0	30,600	72,100
46	千葉	2004年10月	船橋美し学園「芽吹の杜」	O B 社	船橋市坪井町	15	164.30	236.04	140.0	340.0	29,500	73,400
47	千葉	2004年11月	URおゆみ野 六通東	B T 社	千葉市緑区おゆみ野	2	239.92	239.92	420.0	420.0	35,200	35,200
48	千葉	2004年11月	千葉北部(滝野)第3次	K F 社	印旛郡	24	183.48	364.82	210.0	660.0	19,700	62,400
49	千葉	2004年11月	物井第3次	K F 社	四街道市	16	161.43	313.60	150.0	470.0	13,900	44,600
50	千葉	2004年12月	船橋芽吹き杜	C B 社	船橋市坪井町	1	194.08	194.08	450.0	450.0	42,200	42,200
51	千葉	2005年1月	おゆみ野ステーションアリーナ5期2次	B Q 社	千葉市緑区おゆみ野南	2	274.13	285.01	620.0	630.0	52,400	53,000
52	千葉	2005年1月	船橋美し学園 芽吹き杜 2期	C B 社	船橋市坪井町	2	233.83	250.73	650.0	710.0	61,200	67,100
53	千葉	2005年2月	City&Cityおゆみ野「四季彩の杜」第1期	O B 社	千葉市緑区おゆみ野中央	14	194.44	241.27	190.0	290.0	37,600	56,300
54	千葉	2005年2月	ファインコート印西牧の原パークサイドテラス 第1期	D I 社他	印旛郡本埜村滝野	3	195.21	258.10	170.0	230.0	36,100	48,400
55	千葉	2005年2月	ファインコート印西牧の原パークサイドテラス 第1期2次	D I 社他	印旛郡本埜村滝野	2	198.17	223.66	140.0	230.0	29,700	48,400
56	千葉	2005年2月	ファインコート印西牧の原パークサイドテラス 第1期3次	D I 社他	印旛郡本埜村滝野	4	195.19	229.25	140.0	230.0	29,700	48,400

2004年度戸建て住宅都道府県別

No.	県名	発売年月	事業名称	業者 記号	所在地	区画	土地面積 小(m ²)	土地面積 大(m ²)	保証金 小(万円)	保証金 大(万円)	地代 小(円/月)	地代 大(円/月)
57	千葉	2005年3月	千葉県東南部第14次	K F 社	千葉市	19	204.89	493.38	310.0	820.0	26,100	69,000
58	千葉	2005年3月	千葉北部(滝野)第4次	K F 社	印旛郡	19	184.40	245.53	230.0	470.0	24,300	51,100
59	千葉	2005年3月	千原台第7次	K F 社	市原市	18	123.75	280.46	110.0	310.0	15,000	43,600
60	千葉	2005年3月	おゆみ野 秋の道六通坂東	C B 社	千葉市緑区おゆみ野中央	1	251.09	251.09	380.0	380.0	32,100	32,100
61	千葉	2005年3月	PASS50グリーンステージ 上志津南台	B K 社	佐倉市上志津	4	221.99	240.96	230.0	380.0	25,000	35,000
千葉計				31件		275	区画					
62	東京	2004年4月	町田市・鶴川台	B E 社	町田市真光寺	4	164.79	273.21	460.0	880.0	43,200	83,600
63	東京	2004年4月	みなみ野シティ コイテッドガーデン 第1期	N B 社	八王子市片倉町	9	165.02	175.70	350.0	400.0	32,800	37,000
64	東京	2004年4月	八王子みなみ野	B E 社	八王子市南八王子土地区画整理地	3	204.25	221.20	430.0	540.0	40,200	51,100
65	東京	2004年5月	八王子みなみ野シティNanakuni第4期	B Y 社	八王子市宇津貫町	6	176.36	217.07	340.0	390.0	31,700	36,300
66	東京	2004年5月	都市庭園鶴川台	B Y 社	町田市広袴町	1	210.88	210.88	470.0	470.0	44,500	44,500
67	東京	2004年6月	みなみ野シティ コイテッドガーデン フィールストリーム街区	N B 社	八王子市片倉町	7	313.77	396.69	340.0	370.0	31,900	35,000
68	東京	2004年6月	みなみ野シティ コイテッドガーデン フィールストリーム街区	N B 社	八王子市片倉町	2	333.38	382.72	360.0	430.0	33,600	40,300
69	東京	2004年7月	フローラルアベニュー鶴川台第1期	B Q 社	町田市真光寺	8	168.40	209.99	400.0	670.0	37,700	63,400
70	東京	2004年9月	八王子みなみ野シティ	B E 社	八王子市南八王子土地区画整理地	2	221.20	258.53	540.0	730.0	51,000	68,700
71	東京	2004年10月	南八王子第5次	K F 社	八王子市	30	165.45	293.62	290.0	730.0	27,400	68,800
72	東京	2004年12月	板橋区南町	B Y 社	板橋区南町	1	265.45	265.45	1,740.0	1,740.0	96,348	96,348
73	東京	2005年1月	フローラルアベニュー鶴川台3期	B Q 社	町田市真光寺	9	171.39	207.18	430.0	550.0	40,600	51,400
74	東京	2005年1月	フローラルアベニュー鶴川台1・2期	B Q 社	町田市真光寺	3	207.32	209.99	580.0	590.0	54,300	55,700
75	東京	2005年1月	フローラルアベニュー鶴川台 第4期	B Q 社	町田市真光寺	4	169.41	170.41	460.0	470.0	43,300	43,800
76	東京	2005年3月	葛飾柴又定期借地	B Y 社	葛飾区柴又	4	104.55	112.26	480.0	590.0	31,700	33,900
77	東京	2005年3月	URリネージュ 定借建売	B K 社	八王子市片倉町	4	208.47	262.12	560.0	900.0	52,400	84,500
東京計				16件		97	区画					
78	神奈川	2004年5月	港北ニュータウン中川	B K 社	横浜市都筑区中川	3	165.71	168.47	1,440.0	2,020.0	58,000	76,600
79	神奈川	2004年11月	コミュニティタウン「湘南緑が丘」	B Y 社	中郡二宮町緑が丘	1	284.82	284.82	480.0	480.0	25,000	25,000
80	神奈川	2004年12月	港北ニュータウン「牛久保2丁目」	B K 社	横浜市都筑区牛久保	2	220.08	264.92	2,100.0	2,240.0	67,100	75,400
81	神奈川	2004年12月	港北ニュータウン「サレジオ学院」前	B K 社	横浜市都筑区北山田	1	250.80	250.80	2,020.0	2,020.0	67,800	67,800
82	神奈川	2005年2月	クアリナリ上布田	K G 社	川崎市多摩区布田	5	142.05	209.16			29,830	43,920
83	神奈川	2005年2月	藤沢善行分譲	B Y 社	藤沢市善行坂	1	133.94	133.94	350.0	350.0	40,000	40,000
84	神奈川	2005年2月	鎌倉山崎一般定期借地権分譲地	B D 社	鎌倉市山崎	3	124.50	124.50	530.0	570.0	22,000	24,000
神奈川計				7件		16	区画					
85	新潟	2004年6月	長岡ニュータウン	K F 社	長岡市	49	215.93	383.03	100.0	500.0	2,800	25,600
新潟計				1件		49	区画					

2004年度戸建て住宅都道府県別

No.	県名	発売年月	事業名称	業者 記号	所在地	区画	土地面積 小(m ²)	土地面積 大(m ²)	保証金 小(万円)	保証金 大(万円)	地代 小(円/月)	地代 大(円/月)
86	石川	2004年11月	ミツカールテンシティ	QR社	能美郡辰口町三ツ屋	6	276.63	330.02	220.0	220.0	15,000	16,000
石川計				1件		6	区画					
87	長野	2004年12月	柳原	CB社	長野市柳原	1	261.00	261.00	300.0	300.0	28,000	28,000
88	長野	2004年12月	徳間2丁目	CB社	長野市徳間	1	269.21	269.21	300.0	300.0	30,000	30,000
89	長野	2004年12月	稲田南区画整理地	CB社	長野市区画整理地	1	330.60	330.60	300.0	300.0	30,000	30,000
90	長野	2004年12月	上野3丁目	CB社	長野市上野	1	203.76	203.76	350.0	350.0	19,500	19,500
91	長野	2004年12月	稲田	CB社	長野市稲田	1	294.84	294.84	300.0	300.0	28,000	28,000
長野計				5件		5	区画					
92	岐阜	2004年4月	滝呂(ひろばみち)第4次	KF社	多治見市滝呂町	10	200.06	822.60	80.0	310.0	10,000	38,300
93	岐阜	2004年7月	グリーンパーク熊野	LJ社	大垣市熊野	1	272.84	272.84	250.0	250.0	28,500	28,500
94	岐阜	2004年10月	滝呂(ひろばみち)第5次	KF社	多治見市滝呂町	16	230.01	664.92	100.0	270.0	11,900	33,400
95	岐阜	2005年3月	滝呂第6次	KF社	多治見市	10	270.05	481.04	110.0	200.0	13,200	23,900
96	岐阜	2005年3月	サニハイツ花の木宅地	ZH社	恵那市武並町	37	225.72	324.21	140.0	225.6	9,000	14,100
97	岐阜	2005年3月	サニハイツ花の木建売り	ZH社	恵那市武並町	5	218.10	264.08	142.0	187.0	8,900	11,700
98	岐阜	2005年3月	サニハイツ花もも	ZH社	飛騨市古川町	4	233.67	263.12	252.0	277.0	15,800	17,300
99	岐阜	2005年3月	多治見市大針町	QP社	多治見市大針町字台	4	264.12	327.71	150.0	150.0	25,000	25,000
岐阜計				8件		87	区画					
100	愛知	2004年4月	グリーンパーク中川 戸田Ⅱ	LJ社	名古屋市中川区戸田ゆたか	3	199.58	235.14	270.0	290.0	31,000	33,000
101	愛知	2004年4月	ハイスタウン緑区清水山	ON社	名古屋市長久山土地区画整理地	3	192.35	202.45	100.0	100.0	27,000	29,000
102	愛知	2004年4月	ハイスタウン犬山長者町	ON社	犬山市長者町	1	232.70	232.70	180.0	180.0	18,000	18,000
103	愛知	2004年4月	サンガールテン春日井・神領	CB社	春日井市神領土地区画整理地	2	237.85	256.73	270.0	310.0	27,000	31,000
104	愛知	2004年5月	江南	ON社	江南市盤若町	4	226.25	259.55	30.0	50.0	17,000	21,000
105	愛知	2004年5月	ハイスタウン碧南入船	ON社	碧南市入船町	3	208.33	273.51	80.0	130.0	16,000	21,000
106	愛知	2004年5月	中島	ON社	岡崎市中島町	2	165.92	186.95	130.0	170.0	17,000	17,000
107	愛知	2004年5月	ハイスタウン豊橋大岩	ON社	豊橋市大岩町字沢渡	1	158.73	158.73	200.0	200.0	18,100	18,100
108	愛知	2004年5月	ハイスタウン豊橋大岩	ON社	豊橋市大岩町字沢渡	1	148.79	148.79	200.0	200.0	17,000	17,000
109	愛知	2004年5月	桜町前駅東	ON社	西尾市戸ヶ崎	1	170.58	170.58	50.0	50.0	22,000	22,000
110	愛知	2004年5月	ハイスタウン岡崎緑丘東	ON社	岡崎市竜泉寺町字後山	1	462.85	462.85	20.0	20.0	19,000	19,000
111	愛知	2004年5月	エクスプレッス築地えびの公園	EK社	北刈谷第二土地区画整理地	5	199.90	244.23	400.0	400.0	25,000	25,000
112	愛知	2004年5月	グリーンパーク緑 鳴海	LJ社	名古屋市長久山土地区画整理地	2	230.00	230.00	410.0	410.0	38,000	38,000
113	愛知	2004年5月	メンバーズタウン瀬戸みずの坂	CO社	瀬戸市水野特定整理地	7	209.55	254.50	150.0	250.0	20,000	26,000
114	愛知	2004年5月	ハイスタウン岡崎中島	ON社	岡崎市中島町字町後	2	177.54	187.29	130.0	170.0	17,000	17,000
115	愛知	2004年6月	ポータルタウンSETOみずの坂第4次	KF社	瀬戸市本郷町	7	225.01	591.28	120.0	460.0	15,200	56,500
116	愛知	2004年9月	ハイスタウン半田幸町	ON社	半田市幸町	1	198.43	198.43	100.0	100.0	21,000	21,000

2004年度戸建て住宅都道府県別

No.	県名	発売年月	事業名称	業者 記号	所在地	区画	土地面積 小(m ²)	土地面積 大(m ²)	保証金 小(万円)	保証金 大(万円)	地代 小(円/月)	地代 大(円/月)
117	愛知	2004年9月	中川区島井町	CO社	名古屋市中川区島井町	3	187.16	250.01	220.0	250.0	20,000	25,000
118	愛知	2004年10月	ハイツ武豊平井	ON社	知多郡武豊町	1	230.38	230.38	250.0	250.0	21,000	21,000
119	愛知	2004年11月	水野第5次	KF社	瀬戸市	6	196.46	360.68	110.0	280.0	13,200	34,000
120	愛知	2005年1月	ヒルズガーデン勢田桜木	CO社	伊勢市勢田津摩利石	6	243.24	272.99	280.0	370.0	18,000	22,000
121	愛知	2005年1月	岐阜市西鶉	CO社		1	271.47	271.47	250.0	250.0	20,000	20,000
122	愛知	2005年1月	ハイツ東浦石浜駅前	ON社	東浦中子新田特定土地区画整理地	5	193.00	244.00	160.0	200.0	19,000	27,000
123	愛知	2005年1月	ハイツ石浜駅前Ⅰ	ON社	知多郡東浦町東浦中子新田特定区知多郡画整理	3	190.99	199.19	140.0	210.0	19,000	26,000
124	愛知	2005年1月	ハイツ高浜二池	ON社	高浜市二池町	3	180.44	267.42	85.0	115.0	19,000	23,000
125	愛知	2005年1月	ハイツ豊田岩倉Ⅱ	ON社	豊田市岩倉町柿田	3	186.81	215.44	20.0	30.0	21,000	23,000
126	愛知	2005年1月	ハイツ碧南尾城Ⅱ	ON社	碧南市尾城	3	212.79	282.32	50.0	60.0	19,000	21,000
127	愛知	2005年1月	ハイツ石浜駅前Ⅱ	ON社	知多郡東浦町東浦中子新田特定区知多郡画整理	2	231.42	255.95	190.0	190.0	27,000	27,000
128	愛知	2005年1月	ハイツ知多武豊駅前	ON社	知多郡武豊町迎戸	2	393.44	406.57	20.0	20.0	22,000	23,000
129	愛知	2005年1月	ハイツ一宮三ツ井	ON社	一宮市三ツ井	1	216.58	216.58	250.0	250.0	25,000	25,000
130	愛知	2005年1月	ハイツ東海中ノ池	ON社	東海市中ノ池	1	319.67	319.67	300.0	300.0	30,000	30,000
131	愛知	2005年1月	ハイツ碧南笹山	ON社	碧南市笹山町	1	284.04	284.04	100.0	100.0	22,000	22,000
132	愛知	2005年1月	ハイツ岡崎真伝Ⅲ	ON社	岡崎市真伝町字供養坊	2	177.50	192.57	70.0	80.0	16,600	23,000
133	愛知	2005年1月	グリーンフィールド弥富東	OH社	海部郡弥富町大字又八新田字東側	7	168.54	181.43	194.9	209.9	19,500	21,000
134	愛知	2005年2月	グリーンパーク春日井駅前	LJ社	春日井市上条町	2	178.46	190.68	190.0	190.0	19,800	19,800
135	愛知	2005年3月	メンバーズタウン瀬戸みずの坂	CO社	瀬戸市水野特定土地区画整理地	2	212.61	236.55	180.0	250.0	24,000	26,000
136	愛知	2005年3月	ハイツ大府森岡	ON社	大府市森岡町	2	216.73	234.12	180.0	220.0	24,000	28,000
137	愛知	2005年3月	ハイツ犬山長者町Ⅱ	ON社	犬山市長者町	1	320.21	320.21	200.0	200.0	19,000	19,000
138	愛知	2005年3月	水野第6次	KF社	瀬戸市	5	294.00	440.02	150.0	270.0	18,400	33,400
139	愛知	2005年3月	メンバーズタウン瀬戸みずの坂	CO社	瀬戸市水野特定整理地	19	209.55	317.76	100.0	200.0	15,000	24,000
愛知計				40件		127	区画					
140	滋賀	2004年5月	ミサレーグリア仰木さとみ緑地	IH社	大津市仰木の里東	3	270.06	293.93	200.0	200.0	25,000	38,000
141	滋賀	2004年6月	レーグリア大津 仰木の森	IH社	大津市仰木の里東	4	252.13	368.52	200.0	200.0	22,000	42,000
142	滋賀	2004年9月	レーグリア大津 仰木・湖眺ヶ丘	IH社	大津市雄琴	2	279.00	293.24	200.0	200.0	33,000	35,000
143	滋賀	2004年10月	仰木第9次	KF社	大津市	26	203.41	306.21	200.0	1,000.0	24,000	39,000
滋賀計				4件		35	区画					
144	京都	2004年5月	関西学研都市光台	CV社	相楽郡精華町光台	1	349.45	349.45	330.0	330.0	39,064	39,064
145	京都	2004年6月	光台	BQ社	相楽郡精華町	8	215.95	219.30	200.0	200.0	20,000	29,000
146	京都	2004年6月	木津南第4次	KF社	相楽郡	29	170.05	312.69	200.0	1,000.0	17,000	44,000
147	京都	2004年9月	<旅をする家>光台プロジェクトLimited edition	JW社	相楽郡精華町光台	10	201.69	235.95	200.0	200.0	21,000	30,000
148	京都	2004年10月	ハーモニーシティ木津	CB社	相楽郡木津町州見台	2	221.00	246.50	210.0	230.0	25,200	27,800
京都計				5件		50	区画					

2004年度戸建て住宅都道府県別

No.	県名	発売年月	事業名称	業者 記号	所在地	区画	土地面積 小(m ²)	土地面積 大(m ²)	保証金 小(万円)	保証金 大(万円)	地代 小(円/月)	地代 大(円/月)
149	大阪	2004年6月	パホームシティ三日市	C B 社	河内長野市中片添町	11	202.20	233.10	300.0	300.0	27,000	38,000
150	大阪	2004年9月	ルヴェール新家	A M 社	泉南市新家	5	175.00	214.00	172.0	211.0	16,000	19,500
大阪 計				2 件		16	区画					
151	兵庫	2004年4月	ミサホーム神戸・本多聞	C V 社	神戸市垂水区本多聞	3	182.00	189.00	300.0	300.0	22,900	24,700
152	兵庫	2004年5月	西宮名塩ニュータウン	C V 社	西宮市東山台	1	204.67	204.67	200.0	200.0	39,000	39,000
153	兵庫	2004年6月	ジョイフルライフプライムローズタウン	F R 社	伊丹市荒巻	3	129.18	132.80	160.0	160.0	23,000	25,700
154	兵庫	2004年7月	国際公園都市カルチャータウン学園8丁目第2期	Z G 社	三田市学園	29	327.59	453.84	13.6	22.9	22,700	38,200
155	兵庫	2004年11月	神戸学園南みついでプロジェクト	K F 社	神戸市	68	363.70	1,642.37	200.0	2,000.0	44,000	128,000
156	兵庫	2005年3月	西宮名塩ニュータウン「公園通りの丘」	J W 社	西宮市東山台	1	211.87	211.87	200.0	200.0	41,000	41,000
157	兵庫	2005年3月	神戸市北区八多町定期借地権付分譲住宅	B K 社	神戸市北区八多町中字坂本垣内	5	144.00	251.00	200.0	200.0	13,000	22,000
兵庫 計				7 件		110	区画					
158	奈良	2004年5月	近鉄東山 菊美台住宅地	Q L 社	生駒郡平群町菊美台	2	219.67	238.23	34.8	42.0	29,000	35,000
159	奈良	2004年9月	近鉄東山 菊美台住宅地	Q L 社	生駒郡平群町菊美台	7	219.30	238.16	34.8	40.8	29,000	34,000
奈良 計				2 件		9	区画					
160	岡山	2004年10月	目黒台団地	D B 社	岡山市目黒町	4	206.56	219.62	219.0	239.0	8,600	9,300
161	岡山	2004年10月	東一宮団地(6期)	D B 社	津山市東一宮	2	218.90	232.89	220.0	250.0	10,000	10,000
162	岡山	2005年2月	東一宮定期借地権6期	D B 社	津山市東一宮	2	202.63	202.63	220.0	250.0	10,000	10,000
岡山 計				3 件		8	区画					
163	香川	2004年12月	メンバーズタウン高川Ⅱ	A C 社	高松市木太町	1	317.53	317.53	510.0	510.0	27,000	27,000
164	香川	2004年12月	サーパスタウン古高松	A C 社	高松市高松町	4	209.92	223.59	350.0	350.0	21,000	21,000
香川 計				2 件		5	区画					
165	福岡	2004年7月	前原第8次	K F 社	前原市	10	255.49	403.22	150.0	230.0	18,000	27,800
166	福岡	2004年11月	ガーデンウイレッジ天神第2期	K I 社	北九州市八幡東区天神町	18	72.35	103.97	77.8	133.3	21,600	37,020
167	福岡	2004年11月	前原第9次	K F 社	前原市	18	298.43	860.70	120.0	250.0	14,100	30,900
福岡 計				3 件		46	区画					
168	熊本	2004年5月	徳王いろは坂	C U 社	熊本市徳王町	1	206.74	206.74	150.0	150.0	15,000	15,000
169	熊本	2004年5月	グリーンヒル金峰山	C U 社	熊本市河内町岳	1	532.41	532.41	120.0	120.0	10,000	10,000
熊本 計				2 件		2	区画					
総計				169 件		1,115	区画					

2004年度戸建て住宅事業者別

No.	業者 記号	発売年月	事業名称	所在地	区画	土地面積 小(㎡)	土地面積 大(㎡)	保証金 小(万円)	保証金 大(万円)	地代 小(円/月)	地代 大(円/月)
1	AC社	2004年12月	メンバーズタウン高川Ⅱ	高松市木太町	1	317.53	317.53	510.0	510.0	27,000	27,000
2	AC社	2004年12月	サパースタウン古高松	高松市高松町	4	209.92	223.59	350.0	350.0	21,000	21,000
AC社計					2件					5区画	
3	AM社	2004年9月	ルヴェール新家	泉南市新家	5	175.00	214.00	172.0	211.0	16,000	19,500
AM社計					1件					5区画	
4	AT社	2004年4月	杉戸町下高野	杉戸町下高野	1	255.14	255.14	500.0	500.0	30,000	30,000
5	AT社	2004年4月	吉川中央	吉川市中央区土地区画整理地	3	200.00	214.00	420.0	450.0	22,000	23,000
6	AT社	2004年4月	岩槻南平野	岩槻市南平野土地区画整理地	2	189.81	206.62	200.0	250.0	25,000	27,000
7	AT社	2004年11月	富岡「一ノ宮」	富岡市一ノ宮	2	429.70	429.70	140.0	140.0	12,000	12,000
8	AT社	2004年12月	東浦和	さいたま市緑区芝原	4	224.85	224.85	400.0	400.0	32,000	32,000
9	AT社	2005年1月	川越	川越市小仙波町	1	147.12	147.12	100.0	100.0	22,500	22,500
AT社計					6件					13区画	
10	BD社	2005年2月	鎌倉山崎一般定期借地権分譲地	鎌倉市山崎	3	124.50	124.50	530.0	570.0	22,000	24,000
BD社計					1件					3区画	
11	BE社	2004年4月	町田市・鶴川台	町田市真光寺	4	164.79	273.21	460.0	880.0	43,200	83,600
12	BE社	2004年4月	八王子みなみ野	八王子市南八王子土地区画整理地	3	204.25	221.20	430.0	540.0	40,200	51,100
13	BE社	2004年9月	八王子みなみ野シティ	八王子市南八王子土地区画整理地	2	221.20	258.53	540.0	730.0	51,000	68,700
BE社計					3件					9区画	
14	BK社	2004年5月	港北ニュータウン中川	横浜市都筑区中川	3	165.71	168.47	1,440.0	2,020.0	58,000	76,600
15	BK社	2004年6月	city&cityおゆみ野【六通坂東】	千葉市緑区おゆみ野中央	3	234.36	272.41	520.0	760.0	43,900	64,000
16	BK社	2004年6月	city&cityおゆみ野	千葉市緑区おゆみ野南	1	258.20	258.20	450.0	450.0	37,300	37,300
17	BK社	2004年6月	コモンティ本宮	盛岡市本宮	2	386.00	394.00	430.0	430.0	24,000	24,000
18	BK社	2004年9月	city&cityおゆみ野【せせらぎの杜】	千葉市緑区おゆみ野中央	1	196.99	196.99	販売価格に含む	販売価格に含む	38,200	38,200
19	BK社	2004年12月	港北ニュータウン「牛久保2丁目」	横浜市都筑区牛久保	2	220.08	264.92	2,100.0	2,240.0	67,100	75,400
20	BK社	2004年12月	港北ニュータウン「サレジオ学院」前	横浜市都筑区北山田	1	250.80	250.80	2,020.0	2,020.0	67,800	67,800
21	BK社	2005年2月	牛久上柏田	牛久市上柏田	2	250.04	275.43	160.0	330.0	17,000	24,000
22	BK社	2005年3月	URリンクージュ定借建売	八王子市片倉町	4	208.47	262.12	560.0	900.0	52,400	84,500
23	BK社	2005年3月	神戸市北区八多町定期借地権付分譲住宅	神戸市北区八多町中字坂本垣内	5	144.00	251.00	200.0	200.0	13,000	22,000
24	BK社	2005年3月	PASS50グリーンステーション上志津南台	佐倉市上志津	4	221.99	240.96	230.0	380.0	25,000	35,000
BK社計					11件					28区画	
25	BQ社	2004年6月	ロイヤルタウン元吉田	水戸市元吉田町	1	165.35	165.35	250.0	250.0	12,000	12,000

2004年度戸建て住宅事業者別

No.	業者 記号	発売年月	事業名称	所在地	区画	土地面積 小(m ²)	土地面積 大(m ²)	保証金 小(万円)	保証金 大(万円)	地代 小(円/月)	地代 大(円/月)
26	BQ社	2004年6月	おゆみ野ステーションアリーナ4期	千葉市緑区	6	236.16	296.90	460.0	800.0	39,500	68,500
27	BQ社	2004年6月	光台	相楽郡精華町	8	215.95	219.30	200.0	200.0	20,000	29,000
28	BQ社	2004年7月	フローラルヘニュー鶴川台第1期	町田市真光寺	8	168.40	209.99	400.0	670.0	37,700	63,400
29	BQ社	2005年1月	おゆみ野ステーションアリーナ5期2次	千葉市緑区おゆみ野南	2	274.13	285.01	620.0	630.0	52,400	53,000
30	BQ社	2005年1月	フローラルヘニュー鶴川台3期	町田市真光寺	9	171.39	207.18	430.0	550.0	40,600	51,400
31	BQ社	2005年1月	フローラルヘニュー鶴川台1・2期	町田市真光寺	3	207.32	209.99	580.0	590.0	54,300	55,700
32	BQ社	2005年1月	フローラルヘニュー鶴川台 第4期	町田市真光寺	4	169.41	170.41	460.0	470.0	43,300	43,800
BQ社計					8件						
					41	区画					
33	BT社	2004年8月	しいの木台	東葛飾郡沼南町しいの木台	6	285.05	285.05	190.0	190.0	41,500	41,500
34	BT社	2004年9月	オースヒル百樹園Ⅲ	水戸市元吉田町	5	246.00	258.85	360.0	420.0	16,700	19,600
35	BT社	2004年11月	URおゆみ野 六通東	千葉市緑区おゆみ野	2	239.92	239.92	420.0	420.0	35,200	35,200
36	BT社	2004年12月	ヒルズガーデン守谷・松ヶ丘	守谷市松ヶ丘	9	234.55	293.46	170.0	470.0	23,300	65,200
37	BT社	2004年12月	ヒルズガーデン守谷・松ヶ丘	守谷市松ヶ丘	5	213.73	242.85	170.0	300.0	23,800	41,800
BT社計					5件						
					27	区画					
38	BY社	2004年5月	八王子みなみ野シティNanakuni第4期	八王子市宇津貫町	6	176.36	217.07	340.0	390.0	31,700	36,300
39	BY社	2004年5月	都市庭園鶴川台	町田市広袴町	1	210.88	210.88	470.0	470.0	44,500	44,500
40	BY社	2004年11月	コミュニティタウン「湘南緑が丘」	中郡二宮町緑が丘	1	284.82	284.82	480.0	480.0	25,000	25,000
41	BY社	2004年12月	板橋区南町	板橋区南町	1	265.45	265.45	1,740.0	1,740.0	96,348	96,348
42	BY社	2005年2月	藤沢善行分譲	藤沢市善行坂	1	133.94	133.94	350.0	350.0	40,000	40,000
43	BY社	2005年3月	葛飾柴又定期借地	葛飾区柴又	4	104.55	112.26	480.0	590.0	31,700	33,900
BY社計					6件						
					14	区画					
44	BZ社	2004年12月	青葉区赤坂	仙台市青葉区赤坂	1	389.32	389.32	120.0	120.0	10,500	10,500
45	BZ社	2005年1月	富谷町大清水	黒川郡富谷町大清水	3	263.97	263.97	200.0	230.0	18,000	20,000
46	BZ社	2005年1月	泉区南中山	仙台市泉区南中山	1	245.37	245.37	190.0	190.0	22,500	22,500
BZ社計					3件						
					5	区画					
47	CB社	2004年4月	ベリタウンもねの里	四街道市物井字御山	3	201.30	240.25	110.0	180.0	19,100	32,700
48	CB社	2004年4月	サンガーデン春日井・神領	春日井市神領土地区画整理地	2	237.85	256.73	270.0	310.0	27,000	31,000
49	CB社	2004年5月	パナタウン川越・藤間	川越市藤間	6	172.64	175.99	470.0	480.0	30,500	31,300
50	CB社	2004年6月	パナホームシティ三日市	河内長野市中片添町	11	202.20	233.10	300.0	300.0	27,000	38,000
51	CB社	2004年10月	船橋美し学園	船橋市坪井土地区画整理事業地	1	220.54	220.54	320.0	320.0	32,000	32,000
52	CB社	2004年10月	ハーモニシティ木津	相楽郡木津町州見台	2	221.00	246.50	210.0	230.0	25,200	27,800
53	CB社	2004年12月	サンクイレッジ 東海	東海村豊岡字百塚	4	221.04	377.38	100.0	100.0	9,000	13,400
54	CB社	2004年12月	柳原	長野市柳原	1	261.00	261.00	300.0	300.0	28,000	28,000

2004年度戸建て住宅事業者別

No.	業者 記号	発売年月	事業名称	所在地	区画	土地面積 小(m ²)	土地面積 大(m ²)	保証金 小(万円)	保証金 大(万円)	地代 小(円/月)	地代 大(円/月)
55	C B 社	2004年12月	徳間2丁目	長野市徳間	1	269.21	269.21	300.0	300.0	30,000	30,000
56	C B 社	2004年12月	稲田南区画整理地	長野市区画整理地	1	330.60	330.60	300.0	300.0	30,000	30,000
57	C B 社	2004年12月	上野3丁目	長野市上野	1	203.76	203.76	350.0	350.0	19,500	19,500
58	C B 社	2004年12月	稲田	長野市稲田	1	294.84	294.84	300.0	300.0	28,000	28,000
59	C B 社	2004年12月	船橋芽吹き杜	船橋市坪井町	1	194.08	194.08	450.0	450.0	42,200	42,200
60	C B 社	2005年1月	船橋美し学園 芽吹き杜 2期	船橋市坪井町	2	233.83	250.73	650.0	710.0	61,200	67,100
61	C B 社	2005年2月	パナカウ吉川きよみ野	吉川市きよみ野	4	182.28	187.32	210.0	220.0	33,000	34,900
62	C B 社	2005年3月	おゆみ野 秋の道六通坂東	千葉市緑区おゆみ野中央	1	251.09	251.09	380.0	380.0	32,100	32,100
C B社 計					16 件						
					42 区画						
63	C O 社	2004年5月	メンバーズタウン瀬戸みずの坂	瀬戸市水野特定整理地	7	209.55	254.50	150.0	250.0	20,000	26,000
64	C O 社	2004年9月	中川区島井町	名古屋市中川区島井町	3	187.16	250.01	220.0	250.0	20,000	25,000
65	C O 社	2005年1月	ヒルズガーデン勢田桜木	伊勢市勢田津摩利石	6	243.24	272.99	280.0	370.0	18,000	22,000
66	C O 社	2005年1月	岐阜市西鶉		1	271.47	271.47	250.0	250.0	20,000	20,000
67	C O 社	2005年3月	メンバーズタウン瀬戸みずの坂	瀬戸市水野特定土地地区画整理地	2	212.61	236.55	180.0	250.0	24,000	26,000
68	C O 社	2005年3月	メンバーズタウン瀬戸みずの坂	瀬戸市水野特定整理地	19	209.55	317.76	100.0	200.0	15,000	24,000
C O社 計					6 件						
					38 区画						
69	C U 社	2004年5月	徳王いろは坂	熊本市徳王町	1	206.74	206.74	150.0	150.0	15,000	15,000
70	C U 社	2004年5月	グリーンヒル金峰山	熊本市河内町岳	1	532.41	532.41	120.0	120.0	10,000	10,000
C U社 計					2 件						
					2 区画						
71	C V 社	2004年4月	ミサホーム神戸・本多開	神戸市垂水区本多開	3	182.00	189.00	300.0	300.0	22,900	24,700
72	C V 社	2004年5月	関西学研都市光台	相楽郡精華町光台	1	349.45	349.45	330.0	330.0	39,064	39,064
73	C V 社	2004年5月	西宮名塩ニュータウン	西宮市東山台	1	204.67	204.67	200.0	200.0	39,000	39,000
C V社 計					3 件						
					5 区画						
74	D B 社	2004年10月	目黒台団地	岡山市目黒町	4	206.56	219.62	219.0	239.0	8,600	9,300
75	D B 社	2004年10月	東一宮団地(6期)	津山市東一宮	2	218.90	232.89	220.0	250.0	10,000	10,000
76	D B 社	2005年2月	東一宮定期借地権6期	津山市東一宮	2	202.63	202.63	220.0	250.0	10,000	10,000
D B社 計					3 件						
					8 区画						
77	D F 社	2004年9月	いわき市葉山二丁目	いわき市葉山	10	230.72	395.09	104.7	179.3	13,376	23,474
D F社 計					1 件						
					10 区画						
78	D G 社	2005年3月	ライフステージ石川学園台	函館市石川町	4	276.49	286.67	317.8	381.5	19,233	22,545
D G社 計					1 件						
					4 区画						

2004年度戸建て住宅事業者別

No.	業者 記号	発売年月	事業名称	所在地	区画	土地面積 小(m ²)	土地面積 大(m ²)	保証金 小(万円)	保証金 大(万円)	地代 小(円/月)	地代 大(円/月)
79	D I 社他	2005年2月	ファインコート印西牧の原パークサイドテラス 第1期	印旛郡本埜村滝野	3	195.21	258.10	170.0	230.0	36,100	48,400
80	D I 社他	2005年2月	ファインコート印西牧の原パークサイドテラス 第1期2次	印旛郡本埜村滝野	2	198.17	223.66	140.0	230.0	29,700	48,400
81	D I 社他	2005年2月	ファインコート印西牧の原パークサイドテラス 第1期3次	印旛郡本埜村滝野	4	195.19	229.25	140.0	230.0	29,700	48,400
D I 社他 計					3 件						
					9 区画						
82	E K 社	2004年5月	エケルタウン築地えびの公園	北刈谷第二土地区画整理地	5	199.90	244.23	400.0	400.0	25,000	25,000
E K 社 計					1 件						
					5 区画						
83	E M 社	2004年11月	塩谷郡高根沢町	塩谷郡高根沢町大字宝積寺	1	252.00	252.00	200.0	200.0	13,000	13,000
E M 社 計					1 件						
					1 区画						
84	F P 社	2004年11月	バウムカローネけやき台 第1期	守谷市けやき台	6	228.24	249.21	310.0	430.0	25,800	35,800
F P 社 計					1 件						
					6 区画						
85	F R 社	2004年6月	ジョイフルライブ ライムローズタウン	伊丹市荒巻	3	129.18	132.80	160.0	160.0	23,000	25,700
F R 社 計					1 件						
					3 区画						
86	I H 社	2004年5月	ミサレックア仰木さとみ緑地	大津市仰木の里東	3	270.06	293.93	200.0	200.0	25,000	38,000
87	I H 社	2004年6月	レックア大津 仰木の森	大津市仰木の里東	4	252.13	368.52	200.0	200.0	22,000	42,000
88	I H 社	2004年9月	レックア大津 仰木・湖眺ヶ丘	大津市雄琴	2	279.00	293.24	200.0	200.0	33,000	35,000
I H 社 計					3 件						
					9 区画						
89	J W 社	2004年9月	<旅をする家>光台プロジェクトLimited edition	相楽郡精華町光台	10	201.69	235.95	200.0	200.0	21,000	30,000
90	J W 社	2005年3月	西宮名塩ニュータウン「公園通りの丘」	西宮市東山台	1	211.87	211.87	200.0	200.0	41,000	41,000
J W 社 計					2 件						
					11 区画						
91	K F 社	2004年4月	滝呂(ひろばみち)第4次	多治見市滝呂町	10	200.06	822.60	80.0	310.0	10,000	38,300
92	K F 社	2004年6月	八戸ニュータウン第24次	八戸市	19	245.00	291.68	100.0	500.0	10,900	29,700
93	K F 社	2004年6月	ポッタリタウンSETOみずの坂第4次	瀬戸市本郷町	7	225.01	591.28	120.0	460.0	15,200	56,500
94	K F 社	2004年6月	千葉東南部第13次	千葉市	26	197.03	393.14	310.0	820.0	25,600	69,700
95	K F 社	2004年6月	木津南第4次	相楽郡	29	170.05	312.69	200.0	1,000.0	17,000	44,000
96	K F 社	2004年6月	長岡ニュータウン	長岡市	49	215.93	383.03	100.0	500.0	2,800	25,600
97	K F 社	2004年7月	前原第8次	前原市	10	255.49	403.22	150.0	230.0	18,000	27,800
98	K F 社	2004年10月	八戸ニュータウン第25次	八戸市	19	234.22	560.12	100.0	500.0	8,000	27,700
99	K F 社	2004年10月	飯能南台第二第1次	飯能市	22	176.23	224.25	300.0	550.0	28,300	51,600
100	K F 社	2004年10月	千原台第6次	市原市	23	169.60	349.04	130.0	380.0	18,000	52,600

2004年度戸建て住宅事業者別

No.	業者 記号	発売年月	事業名称	所在地	区画	土地面積 小(m ²)	土地面積 大(m ²)	保証金 小(万円)	保証金 大(万円)	地代 小(円/月)	地代 大(円/月)
101	K F 社	2004年10月	南八王子第5次	八王子市	30	165.45	293.62	290.0	730.0	27,400	68,800
102	K F 社	2004年10月	滝呂(ひろばみち)第5次	多治見市滝呂町	16	230.01	664.92	100.0	270.0	11,900	33,400
103	K F 社	2004年10月	仰木第9次	大津市	26	203.41	306.21	200.0	1,000.0	24,000	39,000
104	K F 社	2004年10月	坪井第1次	船橋市	33	165.19	241.56	330.0	760.0	30,600	72,100
105	K F 社	2004年11月	水野第5次	瀬戸市	6	196.46	360.68	110.0	280.0	13,200	34,000
106	K F 社	2004年11月	千葉北部(滝野)第3次	印旛郡	24	183.48	364.82	210.0	660.0	19,700	62,400
107	K F 社	2004年11月	物井第3次	四街道市	16	161.43	313.60	150.0	470.0	13,900	44,600
108	K F 社	2004年11月	前原第9次	前原市	18	298.43	860.70	120.0	250.0	14,100	30,900
109	K F 社	2004年11月	神戸学園南みついけプロジェクト	神戸市	68	363.70	1,642.37	200.0	2,000.0	44,000	128,000
110	K F 社	2005年3月	千葉県東南部第14次	千葉市	19	204.89	493.38	310.0	820.0	26,100	69,000
111	K F 社	2005年3月	滝呂第6次	多治見市	10	270.05	481.04	110.0	200.0	13,200	23,900
112	K F 社	2005年3月	千葉北部(滝野)第4次	印旛郡	19	184.40	245.53	230.0	470.0	24,300	51,100
113	K F 社	2005年3月	千原台第7次	市原市	18	123.75	280.46	110.0	310.0	15,000	43,600
114	K F 社	2005年3月	水野第6次	瀬戸市	5	294.00	440.02	150.0	270.0	18,400	33,400
K F 社 計					24 件	522 区画					
115	K G 社	2005年2月	グリーン上布田	川崎市多摩区布田	5	142.05	209.16			29,830	43,920
K G 社 計					1 件	5 区画					
116	K I 社	2004年11月	ガーデンカレッジ天神第2期	北九州市八幡東区天神町	18	72.35	103.97	77.8	133.3	21,600	37,020
K I 社 計					1 件	18 区画					
117	L J 社	2004年4月	グリーンパーク中川 戸田Ⅱ	名古屋市市中川区戸田ゆたか	3	199.58	235.14	270.0	290.0	31,000	33,000
118	L J 社	2004年5月	グリーンパーク緑 鳴海	名古屋市緑区鳴見町赤松	2	230.00	230.00	410.0	410.0	38,000	38,000
119	L J 社	2004年7月	グリーンパーク熊野	大垣市熊野	1	272.84	272.84	250.0	250.0	28,500	28,500
120	L J 社	2005年2月	グリーンパーク春日井駅南	春日井市上条町	2	178.46	190.68	190.0	190.0	19,800	19,800
L J 社 計					4 件	8 区画					
121	N B 社	2004年4月	みなみ野シティマイテッドガーデン 第1期	八王子市片倉町	9	165.02	175.70	350.0	400.0	32,800	37,000
122	N B 社	2004年6月	みなみ野シティマイテッドガーデン フィールストリーム街区	八王子市片倉町	7	313.77	396.69	340.0	370.0	31,900	35,000
123	N B 社	2004年6月	みなみ野シティマイテッドガーデン フィールストリーム街区	八王子市片倉町	2	333.38	382.72	360.0	430.0	33,600	40,300
124	N B 社	2004年11月	バウムクローネけやき台 第1期	守谷市けやき台	13	188.34	265.50	250.0	450.0	20,600	37,500
125	N B 社	2005年1月	バウムクローネけやき台 第2期	守谷市けやき台	4	198.41	209.24	230.0	340.0	19,300	28,600
N B 社 計					5 件	35 区画					
126	N R 社	2004年7月	City&Cityおゆみ野 秋の道・六通坂東	千葉市緑区おゆみ野中央	3	206.07	229.63	310.0	540.0	26,000	45,200
N R 社 計					1 件	3 区画					

2004年度戸建て住宅事業者別

No.	業者 記号	発売年月	事業名称	所在地	区画	土地面積 小(m ²)	土地面積 大(m ²)	保証金 小(万円)	保証金 大(万円)	地代 小(円/月)	地代 大(円/月)
127	OB社	2004年7月	おゆみ野ステーションアリーナ「F-style」	千葉県緑区おゆみ野南	4	210.80	312.94	530.0	730.0	44,700	62,500
128	OB社	2004年7月	おゆみ野ステーションアリーナ第5期	千葉県緑区おゆみ野南	3	216.00	216.00	470.0	490.0	39,300	41,100
129	OB社	2004年10月	船橋美し学園「芽吹の杜」	船橋市坪井町	15	164.30	236.04	140.0	340.0	29,500	73,400
130	OB社	2005年2月	City&Cityおゆみ野「四季彩の杜」第1期	千葉県緑区おゆみ野中央	14	194.44	241.27	190.0	290.0	37,600	56,300
OB社計					4件						
					36	区画					
131	OH社	2005年1月	グリーンフィル弥富東	海部郡弥富町大字又八新田字東側	7	168.54	181.43	194.9	209.9	19,500	21,000
OH社計					1件						
					7	区画					
132	ON社	2004年4月	ハイツ緑区清水山	名古屋市清水山土地区画整理地	3	192.35	202.45	100.0	100.0	27,000	29,000
133	ON社	2004年4月	ハイツ犬山長者町	犬山市長者町	1	232.70	232.70	180.0	180.0	18,000	18,000
134	ON社	2004年5月	江南	江南市盤若町	4	226.25	259.55	30.0	50.0	17,000	21,000
135	ON社	2004年5月	ハイツ碧南入船	碧南市入船町	3	208.33	273.51	80.0	130.0	16,000	21,000
136	ON社	2004年5月	中島	岡崎市中島町	2	165.92	186.95	130.0	170.0	17,000	17,000
137	ON社	2004年5月	ハイツ豊橋大岩	豊橋市大岩町字沢渡	1	158.73	158.73	200.0	200.0	18,100	18,100
138	ON社	2004年5月	ハイツ豊橋大岩	豊橋市大岩町字沢渡	1	148.79	148.79	200.0	200.0	17,000	17,000
139	ON社	2004年5月	桜町前駅東	西尾市戸ヶ崎	1	170.58	170.58	50.0	50.0	22,000	22,000
140	ON社	2004年5月	ハイツ岡崎緑丘東	岡崎市竜泉寺町字後山	1	462.85	462.85	20.0	20.0	19,000	19,000
141	ON社	2004年5月	ハイツ岡崎中島	岡崎市中島町字町後	2	177.54	187.29	130.0	170.0	17,000	17,000
142	ON社	2004年9月	ハイツ半田幸町	半田市幸町	1	198.43	198.43	100.0	100.0	21,000	21,000
143	ON社	2004年10月	ハイツ武豊平井	知多郡武豊町	1	230.38	230.38	250.0	250.0	21,000	21,000
144	ON社	2005年1月	ハイツ東浦石浜駅前	東浦中子新田特定土地区画整理地	5	193.00	244.00	160.0	200.0	19,000	27,000
145	ON社	2005年1月	ハイツ石浜駅前Ⅰ	知多郡東浦町東浦中子新田特定区知多郡画整理	3	190.99	199.19	140.0	210.0	19,000	26,000
146	ON社	2005年1月	ハイツ高浜二池	高浜市二池町	3	180.44	267.42	85.0	115.0	19,000	23,000
147	ON社	2005年1月	ハイツ豊田岩倉Ⅱ	豊田市岩倉町柿田	3	186.81	215.44	20.0	30.0	21,000	23,000
148	ON社	2005年1月	ハイツ碧南尾城Ⅱ	碧南市尾城	3	212.79	282.32	50.0	60.0	19,000	21,000
149	ON社	2005年1月	ハイツ石浜駅前Ⅱ	知多郡東浦町東浦中子新田特定区知多郡画整理	2	231.42	255.95	190.0	190.0	27,000	27,000
150	ON社	2005年1月	ハイツ知多武豊町迎戸	知多郡武豊町迎戸	2	393.44	406.57	20.0	20.0	22,000	23,000
151	ON社	2005年1月	ハイツ一宮三ツ井	一宮市三ツ井	1	216.58	216.58	250.0	250.0	25,000	25,000
152	ON社	2005年1月	ハイツ東海中ノ池	東海市ノ池	1	319.67	319.67	300.0	300.0	30,000	30,000
153	ON社	2005年1月	ハイツ碧南笹山	碧南市笹山町	1	284.04	284.04	100.0	100.0	22,000	22,000
154	ON社	2005年1月	ハイツ岡崎真伝Ⅲ	岡崎市真伝町字供養坊	2	177.50	192.57	70.0	80.0	16,600	23,000
155	ON社	2005年3月	ハイツ大府森岡	大府市森岡町	2	216.73	234.12	180.0	220.0	24,000	28,000
156	ON社	2005年3月	ハイツ犬山長者町Ⅱ	犬山市長者町	1	320.21	320.21	200.0	200.0	19,000	19,000
ON社計					25件						
					50	区画					

2004年度戸建て住宅事業者別

No.	業者 記号	発売年月	事業名称	所在地	区画	土地面積 小(m ²)	土地面積 大(m ²)	保証金 小(万円)	保証金 大(万円)	地代 小(円/月)	地代 大(円/月)
157	PT社	2004年9月	コスモタウンきよみ野彩's[sai]Style-Four	吉川市きよみ野	5	184.00	242.28	230.0	370.0	35,900	57,000
	PT社計				5						
158	QD社	2004年6月	おゆみ野	千葉市緑区おゆみ野	1	274.46	274.46	440.0	440.0	36,400	36,400
	QD社計				1						
159	QL社	2004年5月	近鉄東山 菊美台住宅地	生駒郡平群町菊美台	2	219.67	238.23	34.8	42.0	29,000	35,000
160	QL社	2004年9月	近鉄東山 菊美台住宅地	生駒郡平群町菊美台	7	219.30	238.16	34.8	40.8	29,000	34,000
	QL社計				9						
161	QP社	2005年3月	多治見市大針町	多治見市大針町字台	4	264.12	327.71	150.0	150.0	25,000	25,000
	QP社計				4						
162	QQ社	2005年1月	浅岸定期借地	盛岡市浅岸	8	218.00	466.00	180.0	500.0	18,000	36,000
	QQ社計				8						
163	QR社	2004年11月	ミツカガーデンシティ	能美郡辰口町三ツ屋	6	276.63	330.02	220.0	220.0	15,000	16,000
	QR社計				6						
164	QS社	2004年9月	しいの木台	松戸市高柳新田	15	200.75	325.20	160.0	330.0	34,100	70,000
	QS社計				15						
165	ZE社	2005年3月	本郷台団地	河内郡上三川町	5	244.26	313.38	230.0	290.0	20,000	25,100
	ZE社計				5						
166	ZG社	2004年7月	国際公園都市カチャータウン学園8丁目第2期	三田市学園	29	327.59	453.84	13.6	22.9	22,700	38,200
	ZG社計				29						
167	ZH社	2005年3月	サニーハイツ花の木宅地	恵那市武並町	37	225.72	324.21	140.0	225.6	9,000	14,100
168	ZH社	2005年3月	サニーハイツ花の木建売り	恵那市武並町	5	218.10	264.08	142.0	187.0	8,900	11,700
169	ZH社	2005年3月	サニーハイツ花もも	飛騨市古川町	4	233.67	263.12	252.0	277.0	15,800	17,300
	ZH社計				46						
	総計				169						
						1,115					

マンション発売順

No.	発売年月	事業名称	業者 記号	県名	戸数	専有面積 小(m ²)	専有面積 大(m ²)	保証金 小(万円)	保証金 大(万円)	権利金 小(万円)	権利金 大(万円)	敷金 小(万円)	敷金 大(万円)	地代 小(円/月)	地代 大(円/月)
1	1993年10月	レイホー知多長浦	AD社	愛知	63	70.82	99.71	265.0	371.0					8,100	11,300
1993年10月 計		1件			63	戸									
2	1993年11月	エルグランテ泉田	AO社	愛知	17	82.87	110.71	153.3	198.5					11,300	11,300
1993年11月 計		1件			17	戸									
3	1994年2月	グランビュールあざみ野	AJ社	神奈川	34	50.22	50.22			350.0	500.0			24,000	24,000
1994年2月 計		1件			34	戸									
4	1994年3月	キャスルハイツ有松	BB社	愛知	30	68.20	68.20			150.0	150.0			16,667	16,667
1994年3月 計		1件			30	戸									
5	1994年4月	クラシオン12(トウラス)	AJ社	神奈川	12	53.76	76.00			300.0	360.0	750.0	850.0	10,000	12,000
1994年4月 計		1件			12	戸									
6	1994年9月	ラソソソ小金井	BU社	栃木	16	109.01	114.13								
7	1994年9月	エルグランテ安城横山	AO社	愛知	18	82.23	120.00			245.0	360.0			8,900	13,000
1994年9月 計		2件			34	戸									
8	1994年10月	ジョリウイ東海	BW社	愛知	22	69.20	73.60							14,900	15,900
9	1994年10月	ジョリウイ箕輪	BW社	愛知	16	69.20	69.20							15,000	15,100
1994年10月 計		2件			38	戸									
10	1994年11月	ベルトーム越谷宮本町	AI社	埼玉	24	58.30	58.30							8,000	8,000
11	1994年11月	レイホー第2知多長浦	AD社	愛知	75	70.40	92.80	22.0	30.0					3,500	4,600
12	1994年11月	フロックス西明石	AN社	兵庫	23	57.78	64.20	380.0	420.0					27,780	30,870
13	1994年11月	アタージョI	CN社	広島	36	70.28	75.52	121.5	128.5					5,500	6,100
14	1994年11月	コートヴィレッジ久米	AF社	沖縄	20	57.84	71.30	527.6	654.3					15,300	19,100
1994年11月 計		5件			178	戸									
15	1995年1月	サンアメテイヤツル岡崎パークタワー	AK社	愛知	83	62.40	123.61	72.0	142.4					7,600	15,100
16	1995年1月	ホームナル春日井	CI社	愛知	26										
17	1995年1月	住建マンション竹原	BJ社	愛媛	27	58.30	100.00								
1995年1月 計		3件			136	戸									
18	1995年2月	藤和田園調布ホームズ	AU社	東京	8	84.18	84.18	1,060.0	1,060.0	50.0	50.0			56,000	56,000
19	1995年2月	ネスパルト日進	AQ社	愛知	14	81.17	87.54	257.0	258.0					23,000	23,000

公示価格の50% 公示価格の50%

マンション発売順

No.	発売年月	事業名称	業者 記号	県名	戸数	専有面積 小(m ²)	専有面積 大(m ²)	保証金 小(万円)	保証金 大(万円)	権利金 小(万円)	権利金 大(万円)	敷金 小(万円)	敷金 大(万円)	地代 小(円/月)	地代 大(円/月)
1995年2月 計		2 件			22 戸										
20	1995年3月	レイホー片場	A D 社	愛知	30	73.53	86.31	250.0	293.0					9,780	11,470
1995年3月 計		1 件			30 戸										
21	1995年4月	トースたまプラーザ 第2	A J 社	神奈川	25	61.80	101.80	350.0	470.0					11,000	18,000
22	1995年4月	トースたまプラーザ	A J 社	神奈川	14	75.13	77.76	630.0	770.0	700.0	800.0			23,600	24,400
1995年4月 計		2 件			39 戸										
23	1995年5月	トーマス海老名第一	C G 社	神奈川	15	79.38	79.38			200.0	200.0			19,600	19,600
24	1995年5月	カーサステッ野田	A C 社	大阪	27	66.41	69.28	141.0	147.0					24,900	26,000
1995年5月 計		2 件			42 戸										
25	1995年6月	キャッスルハイツ西一宮	B B 社	愛知	30	102.87	102.87	140.0	140.0					13,814	13,814
26	1995年6月	レノヴァンション嵯峨野	A Z 社	京都	18	55.08	66.30	300.0	300.0					30,000	30,000
27	1995年6月	アパイヤ松原	A M 社	大阪	69	63.02	88.88	150.0	150.0					19,000	26,800
28	1995年6月	エルミアベリア西神戸	B G 社	兵庫	29	68.00	97.47	8.8	12.7	216.1	309.8			6,147	8,812
1995年6月 計		4 件			146 戸										
29	1995年7月	中央マンション名駅	B X 社	愛知	14	72.60	74.30	192.6	197.3	20.0	20.0			13,790	14,120
30	1995年7月	オーガスタコート夙川	B A 社	兵庫	31	75.90	100.90	409.2	543.3	10.0	10.0			19,100	25,370
1995年7月 計		2 件			45 戸										
31	1995年8月	トースト土気あすみが丘	A J 社	千葉	24	73.62	73.62	100.0	220.0					10,000	10,000
1995年8月 計		1 件			24 戸										
32	1995年9月	キャッスルハイツ武豊桜ヶ丘	B B 社	愛知	46	73.58	104.59	102.0	144.0					8,500	12,100
33	1995年9月	コートと泉府中刈ヨ 2番館	A T 社	大阪	138	69.00	81.76			80.0	102.0			10,960	13,960
1995年9月 計		2 件			184 戸										
34	1995年10月	ベルトウムール春日部東	A I 社	埼玉	124	51.26	74.85			20.0	20.0			8,000	10,200
35	1995年10月	トースト横浜大通り公園	A J 社	神奈川	16	76.07	90.45			350.0	500.0			15,000	17,000
36	1995年10月	ロイヤルイーゼ 東山元町	A R 社	愛知	28	78.65	97.82	450.0	600.0	22.0	28.0			22,000	28,000
37	1995年10月	グレイシャス今伊勢	A B 社	愛知	20	85.53	85.71	129.0						10,750	10,750
38	1995年10月	エルクランテ 滝川	A O 社	三重	33	78.72	78.73			333.0	334.0			13,800	14,200
1995年10月 計		5 件			221 戸										

マンション発売順

No.	発売年月	事業名称	業者 記号	県名	戸数	専有面積 小(m ²)	専有面積 大(m ²)	保証金 小(万円)	保証金 大(万円)	権利金 小(万円)	権利金 大(万円)	敷金 小(万円)	敷金 大(万円)	地代 小(円/月)	地代 大(円/月)
39	1995年11月	クロスイ西池袋	A E 社	東京	9	67.14	120.60	684.0	1,228.0	10.0	10.0			26,571	47,730
40	1995年11月	ル・ウ・アン綾瀬	A G 社	東京	6	66.50	74.57			519.8	582.8			11,000	12,300
41	1995年11月	アーハント・リム森本	A A 社	愛知	14	77.26	102.17	220.0	280.0					17,800	23,200
42	1995年11月	コートと泉府中カヨシ 1番館	A T 社	大阪	154	64.20	80.20			80.0	102.0			10,960	13,960
1995年11月 計			4 件		183 戸										
43	1995年12月	シティアイ習志野	B O 社	千葉	28	61.41	75.43	396.0	484.8					25,900	31,800
44	1995年12月	コートウ・イレッジ 当蔵	A F 社	沖縄	12	70.31	86.95	520.4	643.6					15,590	19,270
1995年12月 計			2 件		40 戸										
45	1996年1月	アダージェンシヨ II (DUE)	C N 社	広島	10	73.67	111.44	170.0	270.0	80.0	140.0			13,500	21,000
1996年1月 計			1 件		10 戸										
46	1996年2月	エルクランテ 小山	A O 社	愛知	26	70.54	81.31	280.0	330.0					11,100	12,800
1996年2月 計			1 件		26 戸										
47	1996年3月	シェモール楠	C P 社	愛知	30	70.10	94.90	257.0	350.0					12,600	17,100
48	1996年3月	リパティスエア呉	C M 社	広島	45	61.02	75.29	20.0	20.0						
1996年3月 計			2 件		75 戸										
49	1996年4月	マイキャッスル溝ノ口ウ・イレッジ	B R 社	神奈川	31	83.00	83.00	450.0	540.0					24,800	24,800
50	1996年4月	ト・メヌーフ 海老名式番館	C G 社	神奈川	15	80.01	80.01	260.0	260.0					19,000	19,100
51	1996年4月	ロイヤルレインボ-可児 I	C A 社	岐阜	29	65.63	70.05	37.0	40.1					20,300	22,000
52	1996年4月	ロイヤルレインボ-瑞浪 I	C A 社	岐阜	24	68.73	69.39	20.8	20.8					11,100	11,200
53	1996年4月	キャッスルハイツ大福町	B B 社	岐阜	21	74.88	104.48	125.0	175.0	24.0	35.0			15,000	20,900
54	1996年4月	ロイヤルレインボ-瑞浪 II	C A 社	岐阜	18	69.03	69.36	24.3	24.4					10,900	13,400
55	1996年4月	エルクランテ 栄	A O 社	愛知	30	50.19	74.19	331.0	470.0					16,000	23,700
56	1996年4月	エテルノ・デモーター宝塚	B N 社	兵庫	23	68.66	76.35	286.0	316.0					28,900	32,100
57	1996年4月	シエティイ海岸通り式番館	C L 社	広島	32	66.45	113.60	103.3	176.6					12,100	20,700
1996年4月 計			9 件		223 戸										
58	1996年5月	東京アパートメント二番館祐天寺	B F 社	東京	23	78.00	99.75	708.0	906.0					32,530	41,600
59	1996年5月	アスティコート青梅新町	B K 社	東京	12	92.61	92.61	300.0	300.0					30,000	30,000
60	1996年5月	キャッスルハイツ安城堀内公園	B B 社	愛知	28	100.00	100.00	137.0	137.0					8,322	8,322
61	1996年5月	ロイヤルレインボ-美合	C A 社	愛知	28	66.71	69.49	25.6	26.6					14,500	15,000
62	1996年5月	ロイヤルレインボ-豊川	C A 社	愛知	13	63.14	71.30	30.1	33.9					13,800	15,400
63	1996年5月	ワコレ夙川	B I 社	兵庫	40	74.10	77.10			560.0	590.0			19,839	20,643

マンション発売順

No.	発売年月	事業名称	業者 記号	県名	戸数	専有面積 小(m ²)	専有面積 大(m ²)	保証金 小(万円)	保証金 大(万円)	権利金 小(万円)	権利金 大(万円)	敷金 小(万円)	敷金 大(万円)	地代 小(円/月)	地代 大(円/月)
64	1996年5月	リバーサイド高岡	BY社	兵庫	28	72.50	96.75					130.0	185.0	12,000	15,000
1996年5月計			7件		172戸										
65	1996年6月	フォーラム武蔵境コーポラティブ	KE社	東京	18	65.02	91.84			1,300.0	1,300.0			公租公課	公租公課
66	1996年6月	ロイヤルインボ-小牧1	CA社	愛知	39	66.40	71.40	27.4	29.5					15,100	16,200
67	1996年6月	モアグレース岩倉	BZ社	愛知	38	80.10	100.50	148.0	186.0					12,600	15,806
68	1996年6月	ユ-ハウス岩倉	CO社	愛知	31	82.30	99.70			429.2	450.1			13,000	15,800
69	1996年6月	ロイヤルインボ-尾西	CA社	愛知	24	67.08	74.93	30.9	34.5					12,100	13,500
70	1996年6月	ロイヤルインボ-田原	CA社	愛知	21	66.71	69.49	47.3	49.2					15,300	15,900
71	1996年6月	エ-ベル武庫之荘壱番館	CH社	兵庫	13	67.87	68.54	175.0	175.0	10.0	10.0			23,300	23,300
72	1996年6月	イ-ストリバーズ松山	CE社	愛媛	46	70.40	89.20			70.0	85.0	12.8	14.5	10,650	12,100
1996年6月計			8件		230戸										
73	1996年7月	リゾートつくばI	KA社	茨城	12	80.25	116.52					14.4	18.0	24,000	30,000
74	1996年7月	ロイヤルインボ-霞ヶ浦	CA社	三重	18	70.40	80.00	22.2	25.3					10,200	11,600
75	1996年7月	ロイヤルインボ-小杉	CA社	三重	11	69.40	69.80	26.7	26.8					12,300	12,300
76	1996年7月	プレジ-ェル茨木郡山	AW社	大阪	26	60.60	74.75	137.0	169.0	8.6	10.6			21,300	26,300
77	1996年7月	アビ-テ藤井寺	BC社	大阪	26	72.59	90.95	100.0	122.3					13,500	16,600
78	1996年7月	ウェルヤード50岸和田	AH社	大阪	17	60.15	70.27	250.0	250.0					13,000	16,600
79	1996年7月	セントファミ-ユ住吉川東	BA社	兵庫	22	67.17	89.44	20.2	26.8	348.7	464.4			8,700	11,600
1996年7月計			7件		132戸										
80	1996年8月	ベルト-カム-ル春日部参番館	AI社	埼玉	49	70.20	73.82			20.0	20.0			11,700	12,570
81	1996年8月	ブ-ランウ-ェルEXササ-ンウ-ィング	AS社	東京	111	75.46	93.75			332.0	412.5	40.1	49.8	13,370	16,610
82	1996年8月	ロイヤルインボ-豊橋	CA社	愛知	12	65.90	67.20	23.3	23.8					11,700	12,000
83	1996年8月	セントファミ-ユ江坂	BL社	大阪	21	95.18	95.18	41.2	41.2	758.8	758.8			1,300	1,300
84	1996年8月	アグ-レスト昆陽池西	BE社	兵庫	26	58.34	62.42			143.6	159.5			17,800	19,800
1996年8月計			5件		219戸										
85	1996年9月	小金井東町カ-テンハウス	AP社	東京	20	74.21	118.79	351.0	563.0					18,310	29,360
86	1996年9月	グ-ローイングコート成城学園	BF社	東京	6	139.71	143.17	1,650.0	1,750.0					61,000	67,500
87	1996年9月	アド-ヴァンススクエア武蔵新城	BD社	神奈川	66	63.37	116.07	560.0	1,010.0					12,600	23,200
88	1996年9月	ラ-ンション源氏	CB社	愛知	36	69.10	77.40	80.0	80.0					8,000	8,000
89	1996年9月	エルグ-ランテ-半城土	AO社	愛知	23	70.35	85.97			140.0	160.0			8,900	10,800
90	1996年9月	クレストステー-ジ小牧	CC社	愛知	21	115.20	115.40	260.0	260.0					14,000	14,000
91	1996年9月	エンセ-ルハイム姫路	AY社	兵庫	78	60.99	78.74			221.3	285.8			2,180	2,780
92	1996年9月	ジ-ュリオ東野	AV社	兵庫	27	69.30	82.80	11.6	13.9	285.5	341.2			8,083	9,657

マンション発売順

No.	発売年月	事業名称	業者 記号	県名	戸数	専有面積 小(m ²)	専有面積 大(m ²)	保証金 小(万円)	保証金 大(万円)	権利金 小(万円)	権利金 大(万円)	敷金 小(万円)	敷金 大(万円)	地代 小(円/月)	地代 大(円/月)
1996年9月 計		8 件		277 戸											
93	1996年10月	リゾートつくばⅡ	KA社	茨城	2	109.01	114.13					18.0	18.0	30,000	30,000
94	1996年10月	ヴァンヘル春日部Ⅱ	AL社	埼玉	60	58.30	73.30			20.0	20.0			10,880	13,680
95	1996年10月	川名本町パークホームズ	AX社	愛知	36	74.47	105.75	210.0	290.0	52.4	74.3			12,800	18,200
96	1996年10月	フレデンス日進	CD社	愛知	22	96.12	111.52	177.5	206.5					12,210	14,080
97	1996年10月	ロイヤルレインボー刈谷	CA社	愛知	15	64.19	69.22	19.9	21.4					13,200	14,600
98	1996年10月	シャトー大原	BM社	兵庫	19	33.32	71.37			10.0	22.0			10,000	21,420
99	1996年10月	ビッグライスマンションとまり	CQ社	沖縄	30	73.68	90.62	448.3	551.4					14,900	18,300
1996年10月 計		7 件		184 戸											
100	1996年11月	トースト青葉台	AJ社	神奈川	16	122.20	257.00	2,000.0	4,300.0						
101	1996年11月	ロイヤルレインボー春日井	CA社	愛知	15	74.10	75.10	34.4	34.8						
102	1996年11月	オガースコート宝塚	BA社	兵庫	55	70.30	90.30			271.4	348.4			10,860	13,940
1996年11月 計		3 件		86 戸											
103	1997年2月	キャッスルハイツ西島町	BB社	岐阜	27	80.70	86.73	148.0	159.0					11,800	12,600
104	1997年2月	ロイヤルレインボー中主	CA社	滋賀	12	74.25	74.25	282.8	282.8					15,600	15,600
1997年2月 計		2 件		39 戸											
105	1997年3月	ブランドウェルEX リハーウイング	AS社	東京	115	73.32	126.12			332.0	412.5	40.1	49.8	14,000	17,000
106	1997年3月	ミサホームズ桜新町	BH社	東京	18	93.88	99.95			1,080.0	1,150.0			5,640	6,000
107	1997年3月	トースト横浜小机	AJ社	神奈川	10	98.90	98.90			300.0	300.0			15,000	15,000
108	1997年3月	エルグランド泉田Ⅱ	AO社	愛知	13	78.39	95.44			90.0	110.0			9,000	11,000
1997年3月 計		4 件		156 戸											
109	1997年4月	アタージュⅢ	CN社	広島	35	75.70	89.00	172.8	202.9	9.1	10.7			15,900	18,700
110	1997年4月	フレベル浦添	DC社	沖縄	21	64.10	78.00	169.0	238.0					77,000	93,700
1997年4月 計		2 件		56 戸											
111	1997年5月	キャッスルハイツ武豊桜ヶ丘第Ⅱ	BB社	愛知	34	90.52	102.40	134.0	154.0					10,300	11,600
1997年5月 計		1 件		34 戸											
112	1997年6月	明石町パークハウス	DA社	東京	22	51.82	122.13					47.1	101.0	15,700	36,900
113	1997年6月	ベルル長堀	EK社	大阪	39	60.01	95.57	7.3	11.7					11,988	19,091
1997年6月 計		2 件		61 戸											

マンション発売順

No.	発売年月	事業名称	業者 記号	県名	戸数	専有面積 小(m ²)	専有面積 大(m ²)	保証金 小(万円)	保証金 大(万円)	権利金 小(万円)	権利金 大(万円)	敷金 小(万円)	敷金 大(万円)	地代 小(円/月)	地代 大(円/月)
114	1997年7月	エル・フラット神戸北	C V 社	兵庫	33	66.15	92.92	7.1	10.0	198.7	279.1			6,588	9,254
1997年7月 計		1 件			33 戸										
115	1997年8月	ポール西荻窪	C T 社	東京	10	80.75	104.39			679.0	877.7	34.6	44.6	14,400	18,600
116	1997年8月	ライブコート山芦屋	C W 社	兵庫	6	83.07	83.07			500.0	500.0			23,000	23,000
1997年8月 計		2 件			16 戸										
117	1997年9月	ビューネ綱島樽町	D X 社	神奈川	13	61.95	95.76	520.0	840.0					10,910	10,910
118	1997年9月	萱島新町家プロジェクト	B S 社	大阪	40	72.65	72.65			1,260.0	1,260.0				
119	1997年9月	イナル松原	C U 社	大阪	24	70.22	81.37	136.8	158.5	45.6	52.9			13,700	15,900
120	1997年9月	リハート東今宿	B Y 社	兵庫	26	76.80	77.00					76.8	77.0	15,200	15,250
1997年9月 計		4 件			103 戸										
121	1997年10月	アーバンドール有松	D T 社	愛知	24	68.28	68.28	24.0	24.0					79,246	79,246
122	1997年10月	エルクランテ泉田Ⅲ	A O 社	愛知	12	110.37	110.37			152.1	152.1			10,933	10,933
123	1997年10月	ハイコート松屋町	C Y 社	大阪	11	54.67	64.93	29.0	34.6	219.0	260.0			12,100	14,400
1997年10月 計		3 件			47 戸										
124	1997年11月	ヴェルアーシェ鎌倉梶原	D K 社	神奈川	16	82.57	95.72	270.0	313.0					19,280	22,350
125	1997年11月	キャッスルハイツ長良東	B B 社	岐阜	30	102.11	140.66	135.0	185.0					14,900	20,400
126	1997年11月	レインボート豊明前後	A D 社	愛知	84	70.03	84.53	288.0	395.0					14,200	17,000
1997年11月 計		3 件			130 戸										
127	1997年12月	シャイニー堀内	D W 社	石川	12	103.80	103.80	103.2	133.9					11,011	14,287
128	1997年12月	ウィルロード昆陽池パークビュー	C Z 社	兵庫	85	64.82	85.46			190.0	250.0			9,800	12,920
129	1997年12月	アルファステイツ西明石駅前	D B 社	兵庫	36	70.05	121.68	185.3	321.8					11,580	21,000
1997年12月 計		3 件			133 戸										
130	1998年1月	ベルトーム浦和	A I 社	埼玉	21	54.07	65.10			20.0	20.0			12,000	14,500
131	1998年1月	銀座アビタシオン東新町	D Q 社	徳島	48	58.40	85.62	300.0	450.0					8,500	12,300
1998年1月 計		2 件			69 戸										
132	1998年2月	トリムコート・徳間	D S 社	長野	12	87.87	87.87	200.0	200.0					15,000	15,000
133	1998年2月	アビテ藤井寺Ⅱ	B C 社	大阪	13	75.20	92.37	20.0	25.0	137.0	169.0			15,700	19,300
134	1998年2月	コンヴェルトシティ榎町相生通り	D V 社	広島	23	63.44	84.24			45.7	59.9			21,300	34,900
135	1998年2月	ウェストビル21	D R 社	沖縄	30	75.24	81.49							5,500	6,000
136	1998年2月	サラガマンション曙	E J 社	沖縄	10	76.50	76.50	150.0	150.0					6,000	6,000

マンション発売順

No.	発売年月	事業名称	業者 記号	県名	戸数	専有面積 小(m ²)	専有面積 大(m ²)	保証金 小(万円)	保証金 大(万円)	権利金 小(万円)	権利金 大(万円)	敷金 小(万円)	敷金 大(万円)	地代 小(円/月)	地代 大(円/月)
1998年2月 計		5 件		88 戸											
137	1998年3月	モアレスト神宮前	C X 社	東京	24	55.58	120.69	565.2	1,227.4	5.9	12.9			25,250	54,820
138	1998年3月	ブレストーヅ横浜・新本牧	D E 社	神奈川	5	124.67	124.67	922.1	922.1					38,380	38,380
139	1998年3月	ロイヤルレインボー草津	C A 社	滋賀	16	89.09	98.22	34.8	38.4					15,950	17,580
140	1998年3月	アビウエル千林	B C 社	大阪	17	69.94	82.32	17.2	22.0					17,300	21,900
141	1998年3月	アトレ21南堀江 1期	D Y 社	大阪	9	64.18	85.74	187.0	250.0	10.0	10.0			11,530	15,410
142	1998年3月	ベルシェ牛田本町	D U 社	広島	16	70.02	70.03			100.0	100.0			11,813	11,813
1998年3月 計		6 件		87 戸											
143	1998年4月	ベルトゥムル船橋	A I 社	千葉	17	66.16	68.52			20.0	20.0			12,900	13,360
144	1998年4月	アトレ21南堀江 2期	D Y 社	大阪	26	64.18	85.74	187.0	250.0	10.0	10.0			11,530	15,410
145	1998年4月	エルズ塚口北	D G 社	兵庫	17	68.99	94.52			195.4	267.7	26.2	36.0	10,900	15,000
1998年4月 計		3 件		60 戸											
146	1998年5月	松原アパートメント	K B 社	東京	10	58.98	126.28					36.0	42.0	60,000	70,000
147	1998年5月	エルグランテ高須	A O 社	愛知	26	99.10	99.10			150.0	150.0			10,000	10,000
1998年5月 計		2 件		36 戸											
148	1998年6月	マートコート志木慶應通り	B P 社	埼玉	97	80.25	137.87							11,500	19,760
149	1998年6月	パークコート麻布鳥居坂	D J 社	東京	58	65.46	153.20			3,373.5	7,896.3				
1998年6月 計		2 件		155 戸											
150	1998年7月	エス・パ・イ・エルマンション相模原	A F 社	神奈川	77	55.44	71.40			320.0	420.0			8,840	11,380
151	1998年7月	ロイヤルレインボー小牧Ⅱ	C A 社	愛知	34	85.52	85.52					34.3	37.8	18,710	20,790
1998年7月 計		2 件		111 戸											
152	1998年9月	大井仙台坂第一マンションズ	D F 社	東京	45	64.78	98.37			350.6	532.4			11,760	17,860
153	1998年9月	トリウムコート f	D S 社	長野	11	90.88	90.88	220.0	220.0					16,000	16,000
154	1998年9月	キャスルハイツ東浦	B B 社	愛知	27	89.06	104.62	109.0	128.0					11,100	13,000
155	1998年9月	ウエルビア井高野	B S 社	大阪	68	65.61	97.87			165.0	245.0	4.1	6.2	20,600	30,800
156	1998年9月	サンセレノ三国ヶ丘	D L 社	大阪	18	82.08	92.67			434.1	496.1	20.9	23.9	11,450	12,900
1998年9月 計		5 件		169 戸											
157	1998年10月	ユーハウス第2徳川	C O 社	愛知	41	78.27	128.25			303.6	498.3			22,000	36,320
158	1998年10月	エンゼルハイム西大橋 1期	B V 社	大阪	25	61.88	73.44			253.0	300.0			12,380	14,690
159	1998年10月	御影・鴨子ヶ原 1期	D H 社	兵庫	18	88.56	101.63	1,130.0	1,300.0					18,173	20,856

マンション発売順

No.	発売年月	事業名称	業者 記号	県名	戸数	専有面積 小(m ²)	専有面積 大(m ²)	保証金 小(万円)	保証金 大(万円)	権利金 小(万円)	権利金 大(万円)	敷金 小(万円)	敷金 大(万円)	地代 小(円/月)	地代 大(円/月)
160	1998年10月	ル・ポール芦屋	D I 社	兵庫	12	40.32	72.12	181.5	324.7					11,721	20,966
161	1998年10月	芦屋コンチェルト	D I 社	兵庫	11	42.11	45.27	267.3	287.3					17,390	18,695
1998年10月 計		5 件			107 戸										
162	1998年11月	ヒルス`本駒込山の手台	D N 社	東京	82	46.25	99.67					26.1	56.4	13,070	28,180
163	1998年11月	藤和シティホームズ`池田山	A U 社	東京	48	61.49	86.24					41.7	58.5	13,910	19,500
164	1998年11月	パーク・ハイム南荻窪三丁目	D J 社	東京	14	95.46	106.10	623.1	692.6					9,520	10,580
165	1998年11月	ラポール砧公園	C T 社	東京	12	89.02	108.57					19.7	23.8	8,200	9,900
166	1998年11月	ラカサ`大阪・レジデンス	D M 社	大阪	110	55.17	124.99			474.0	1,075.0			654	1,483
167	1998年11月	エンゼルハイム西大橋 2期	B V 社	大阪	30	61.88	73.44			253.0	300.0			12,380	14,690
168	1998年11月	センチュリコート池田・渋谷	E I 社	大阪	10	82.57	102.28	95.5	118.2			95.5	118.2	14,320	17,720
169	1998年11月	御影・鴨子ヶ原 2期	D H 社	兵庫	30	87.83	99.33	1,120.0	1,270.0					18,024	20,384
1998年11月 計		8 件			336 戸										
170	1998年12月	レジネット江戸堀	D O 社	大阪	25	54.06	87.31			290.0	400.0			13,530	21,960
171	1998年12月	姫路西延末	K C 社	兵庫	26	95.90	99.50	115.0	120.0					14,000	15,000
1998年12月 計		2 件			51 戸										
172	1999年1月	エステー北大前Ⅱ	E E 社	北海道	34	84.78	106.34	100.0	100.0					4,800	5,700
173	1999年1月	ライオンズガーデン西武立川1-3期	D P 社	東京	104	57.45	80.31			170.0	238.0	5.6	7.8	4,670	6,520
174	1999年1月	エクセルグランド築地 1期	A O 社	愛知	23	103.48	113.73			148.0	163.0			12,000	12,000
175	1999年1月	コート北野田カリヨン I 番館	A T 社	大阪	50	65.95	85.47			90.0	117.0			4,500	5,840
1999年1月 計		4 件			211 戸										
176	1999年2月	コスモふじみ野パークサイト`アベニュー	E B 社	埼玉	47	68.74	90.01			149.7	196.2			8,310	10,890
177	1999年2月	LG西武立川 4期	D P 社	東京	30	57.45	84.85			170.0	230.0	5.6	8.3	4,670	6,890
178	1999年2月	パークウェル橋本 1.2期	D J 社	神奈川	122	71.07	108.20	136.9	208.5	177.7	270.5			11,410	17,370
179	1999年2月	ラ・ソロン南が丘	C B 社	愛知	31	83.32	111.00	89.0	117.0	25.0	33.0			16,200	21,500
180	1999年2月	エクセルグランド築地 2期	A O 社	愛知	22	103.48	110.45			148.0	158.0			12,000	12,000
181	1999年2月	セントファミリー広芝	B L 社	大阪	20	110.22	132.20	561.0	675.0	10.0	10.0			12,700	15,200
182	1999年2月	LM尼崎ガーデンシティ 1-2期	D P 社	兵庫	89	61.32	85.90			186.6	257.0	6.0	8.4	4,980	6,970
183	1999年2月	LM尼崎ガーデンシティ 3期	D P 社	兵庫	40	61.32	71.13					6.4	6.9	4,980	5,770
184	1999年2月	御影・鴨子ヶ原 3期	D H 社	兵庫	24	87.83	109.76	1,120.0	1,400.0					18,024	22,524
1999年2月 計		9 件			425 戸										
185	1999年3月	港北GHセンター南ステーションF1期	A P 社	神奈川	44	61.90	90.30	470.0	690.0					15,020	21,900
186	1999年3月	藤和シティホームズ`鵜沼海岸	A U 社	神奈川	12	70.34	74.15			759.0	801.0	28.8	30.4	12,000	12,650

マンション発売順

No.	発売年月	事業名称	業者 記号	県名	戸数	専有面積 小(m ²)	専有面積 大(m ²)	保証金 小(万円)	保証金 大(万円)	権利金 小(万円)	権利金 大(万円)	敷金 小(万円)	敷金 大(万円)	地代 小(円/月)	地代 大(円/月)
187	1999年3月	パインクレーブルズ生田	DZ社	神奈川	9	64.02	112.47	520.0	920.0					19,000	32,000
188	1999年3月	シティコーポ荒子公園1期	EA社	愛知	55	79.68	94.71					19.2	22.8	8,000	9,500
189	1999年3月	ウェルビーア井高野2期	BS社	大阪	114	80.19	95.85			184.0	219.0	4.2	5.0	21,100	25,200
190	1999年3月	ルネス大河内	EC社	兵庫	35	71.66	83.06							801000(一括) 801000(一括)	
191	1999年3月	エル・フラット夙川霞町	CV社	兵庫	31	58.45	84.79	13.6	19.7	379.3	550.2			12,564	18,226
1999年3月計			7件		300戸										
192	1999年4月	港北GHセンター南ステーションF2期	AP社	神奈川	11	61.90	90.30	470.0	690.0					15,020	21,900
193	1999年4月	パウェ六甲道	EF社	兵庫	16	56.52	69.92			205.0	254.0			18,490	22,870
194	1999年4月	サンライスマンション大和郡山	EG社	奈良	53	70.37	90.34			52.1	66.3			11,550	14,820
195	1999年4月	ウェストビル宇栄原	DR社	沖縄	18	78.14	78.60			250.0	250.0			6,000	6,000
1999年4月計			4件		98戸										
196	1999年5月	コスモ上尾パークサイドアヴェニュー	EB社	埼玉	49	75.02	103.50			175.5	242.4			7,380	10,180
197	1999年5月	ハイホーム聖蹟桜ヶ丘	BQ社	東京	29	60.12	87.48	48.0	69.7					9,990	14,530
198	1999年5月	ハイホーム立川錦町参番館1期	BQ社	東京	16	64.69	69.54	58.8	63.3					9,810	10,550
199	1999年5月	新横浜ビレッジヒルズ1期	EN社	神奈川	17	80.59	131.07	490.0	790.0					16,100	26,200
200	1999年5月	シティコーポ荒子公園2期	EA社	愛知	55	79.68	94.71					19.2	22.8	8,000	9,500
201	1999年5月	ベル帝塚山	CW社	大阪	37	81.39	149.21			557.0	954.0			12,100	22,100
1999年5月計			6件		203戸										
202	1999年6月	コスモ川口戸塚ガーデンフォレスト	EB社	埼玉	52	82.86	105.60			274.1	349.2			13,084	16,680
203	1999年6月	ベル草津	EK社	滋賀	60	56.19	73.66	4.0	5.2	193.3	253.4			9,110	11,943
204	1999年6月	高見フローラルタウンコート33	BT社	大阪	168	63.76	90.74			106.0	151.0	8.2	11.7	8,230	11,710
205	1999年6月	エル・フィールド粉浜	CS社	大阪	23	55.52	75.20	5.6	7.6	221.0	299.3			9,473	12,831
1999年6月計			4件		303戸										
206	1999年7月	川口戸塚ガーデンフォレスト第2期	EB社	埼玉	12	82.86	85.25			274.1	282.0			13,090	13,460
207	1999年7月	ハイホーム立川錦町参番館2期	BQ社	東京	14	64.69	69.54	58.8	63.3					9,810	10,550
208	1999年7月	グロインクコート目白壺番館	BF社	東京	6	83.85	107.67	1,600.0	1,700.0					40,000	50,000
209	1999年7月	LM鎌倉大船	DP社	神奈川	67	68.04	104.91			376.6	571.2	7.9	12.1	6,570	10,120
210	1999年7月	新横浜ビレッジヒルズ2期1次	EN社	神奈川	12	62.94	129.96	380.0	790.0					12,600	26,000
211	1999年7月	フェアース稲里	EU社	長野	12	96.71	96.71	250.0	250.0					20,000	20,000
212	1999年7月	キャッスルハイタワー宮松降	BB社	愛知	18	80.02	83.54	135.0	142.0					13,600	14,200
213	1999年7月	芦屋プロジェクト	ET社	兵庫	9	74.47	94.53	234.8	297.7			12.5	15.9	20,840	26,420
214	1999年7月	エンゼルハイム首里金城町	BV社	沖縄	48	70.00	85.60			148.0	181.0			3,920	4,790
1999年7月計			9件		198戸										

マンション発売順

No.	発売年月	事業名称	業者 記号	県名	戸数	専有面積 小(m ²)	専有面積 大(m ²)	保証金 小(万円)	保証金 大(万円)	権利金 小(万円)	権利金 大(万円)	敷金 小(万円)	敷金 大(万円)	地代 小(円/月)	地代 大(円/月)
215	1999年8月	オアシス [®] エル夙川	E H 社	兵庫	8	112.00	141.00							20,000	30,000
1999年8月 計		1 件			8 戸										
216	1999年9月	ベルメゾン [®] 田園調布一丁目	E D 社	東京	51	59.16	108.30							10,050	18,410
217	1999年9月	ハイホーム立川錦町参番館	B Q 社	東京	6	65.05	69.54	59.2	63.3					9,870	10,550
218	1999年9月	キャッスルハイツ大垣郭町	B B 社	岐阜	39	95.19	101.86	123.5	132.4					12,350	13,200
219	1999年9月	エクセルグランド [®] 南安城オキシア	A O 社	愛知	31	102.47	121.39			149.3	165.0			11,000	13,000
220	1999年9月	キャッスルハイツ安城南町	B B 社	愛知	18	88.59	98.23	136.0	151.0					12,800	14,200
221	1999年9月	フロム・エヌ [®] 北巽	C K 社	大阪	23	62.40	64.18			156.0	163.0			12,800	13,150
1999年9月 計		6 件			168 戸										
222	1999年10月	丘の上ハウス	K F 社	神奈川	13	45.17	111.05			400.0	590.0	18.0	45.0	18,000	45,000
223	1999年10月	セレスコート宝塚ステージ	C R 社	兵庫	19	83.60	125.27			282.1	422.8			14,110	21,140
224	1999年10月	フリーベル [®] 天久新都心	D C 社	沖縄	40	75.06	86.48							9,535	10,990
1999年10月 計		3 件			72 戸										
225	1999年11月	藤和三田綱町ホームズ [®]	A U 社	東京	31	35.64	121.65			612.1	2,088.7	10.3	35.3	3,440	11,770
226	1999年11月	ユーボ [®] ラティブ [®] ハウス野々市押野	E S 社	石川	13	85.82	94.66	133.0	146.0					14,400	15,800
227	1999年11月	アビ [®] ウエル藤が丘	B C 社	大阪	9	108.24	116.42	26.6	28.7	194.0	208.0			22,200	23,900
228	1999年11月	籠屋町アビ [®] マンション	D Q 社	徳島	64	64.61	138.05	300.0	640.0					8,600	18,500
1999年11月 計		4 件			117 戸										
229	1999年12月	エクレル [®] ガーデン宮崎台	E L 社	神奈川	19	66.51	130.10							6,580	12,870
1999年12月 計		1 件			19 戸										
230	2000年1月	ロイヤル [®] ーク茨木	E M 社	大阪	27	77.32	94.48	37.7	46.0	580.7	684.0			16,785	20,515
2000年1月 計		1 件			27 戸										
231	2000年2月	ルネス高田馬場	E N 社	東京	35	51.70	68.62	715.0	965.0	50.0	50.0			11,700	15,600
232	2000年2月	杉並宮前パーク [®] ホームズ	D J 社	東京	32	60.76	112.89	499.9	928.9					13,635	25,333
233	2000年2月	フェアロー [®] ン [®] 南平台	E P 社	東京	32	61.48	126.16							7,380	15,140
234	2000年2月	新横浜ビレッジ [®] ヒルズ [®] 最終期	E N 社	神奈川	5	62.94	129.96	380.0	790.0					12,600	26,000
235	2000年2月	ネオステージ [®] 門真	E R 社	大阪	20	63.77	79.49	5.7	7.1	22.9	28.6			4,780	5,950
236	2000年2月	エスト塚口 [®] リサーチ [®] ェ1期	E O 社	兵庫	30	75.83	98.32			236.0	317.0	18.6	24.1	20,700	26,800
237	2000年2月	メープル [®] 魚崎北町	E Q 社	兵庫	16	82.77	93.90	14.2	16.2	395.3	448.5			11,230	12,740
238	2000年2月	エル [®] フィールド [®] 大和郡山	C S 社	奈良	46	65.35	84.18	10.9	14.0	256.2	313.5			9,094	11,715

マンション発売順

No.	発売年月	事業名称	業者 記号	県名	戸数	専有面積 小(m ²)	専有面積 大(m ²)	保証金 小(万円)	保証金 大(万円)	権利金 小(万円)	権利金 大(万円)	敷金 小(万円)	敷金 大(万円)	地代 小(円/月)	地代 大(円/月)
2000年2月 計		8 件		216 戸											
239	2000年3月	グリーンコート一橋学園	B F 社	東京	18	139.50	148.75	600.0	600.0					20,000	20,000
240	2000年3月	目白住宅(近衛町アパートメント)	K D 社	東京	13	58.00	137.00	630.0	1,400.0	60.0	140.0			55,000	130,000
241	2000年3月	経堂の杜	K G 社	東京	12	66.70	106.60							39,800	72,600
242	2000年3月	トリームコート・トライ	D S 社	長野	4	95.33	95.33	180.0	180.0					20,000	20,000
243	2000年3月	ネクスタウン鶴見東	B T 社	大阪	81	104.46	154.49			452.0	692.0	16.8	29.3	16,770	29,250
244	2000年3月	エスト塚口プロサージュ 2期	E O 社	兵庫	19	75.83	99.38			236.0	244.0	18.6	24.4	20,700	27,100
245	2000年3月	ウェストビル21大平	D R 社	沖縄	43	66.99	117.07			207.0	330.0			5,280	8,750
2000年3月 計		7 件		190 戸											
246	2000年4月	ネクサス常盤	K H 社	静岡	12	83.34	83.72	231.0	232.0					18,000	18,100
247	2000年4月	キャッスルハイツ東浦Ⅱ	B B 社	愛知	21	81.70	102.40	100.0	124.0					10,300	12,900
2000年4月 計		2 件		33 戸											
248	2000年5月	塚口コーポラティブハウス建設工事	K I 社	兵庫	11	69.78	99.90			699.0	1,005.0			16,000	24,000
249	2000年5月	Gスイーツ生駒	C F 社	奈良	110	71.25	94.30			70.0	90.0			7,371	9,476
2000年5月 計		2 件		121 戸											
250	2000年6月	リアート 枚方	C J 社	大阪	54	76.18	125.45			109.0	179.0			27,780	42,870
251	2000年6月	セントファミユ江坂ルアーブル	B L 社	大阪	30	103.12	105.44	305.7	312.5	244.5	250.1			18,010	18,420
2000年6月 計		2 件		84 戸											
252	2000年7月	エス・パイク・エルマンション北寺尾	A F 社	神奈川	33	76.42	102.56	460.0	620.0					13,800	18,500
253	2000年7月	プライマリ新大阪	D D 社	大阪	74	62.28	125.07			566.5	1,393.0			13,200	26,480
254	2000年7月	ロイヤルアーク楠葉並木	E M 社	大阪	32	58.37	73.10	36.9	46.2	463.1	573.8			11,987	15,012
255	2000年7月	近鉄ベルあやめ池	C W 社	奈良	53	71.29	100.66			237.0	309.6			7,160	10,110
2000年7月 計		4 件		192 戸											
256	2000年8月	キャッスルハイツ大垣藤江町	B B 社	岐阜	20	95.67	95.67	90.0	90.0					10,000	10,000
257	2000年8月	キャッスルハイツ知多巽ヶ丘	B B 社	愛知	22	106.23	109.71	103.0	103.0					11,200	11,600
258	2000年8月	キャッスルハイツ豊田聖心町	B B 社	愛知	21	96.00	125.16	104.0	134.0					9,700	12,400
259	2000年8月	シティコーポ 昭和町	B T 社	大阪	70	71.80	90.56	235.7	297.3	65.0	81.9			15,540	19,610
2000年8月 計		4 件		133 戸											
260	2000年9月	アーハンステージ 本厚木	E V 社	神奈川	18	75.82	76.95							11,030	11,160
261	2000年9月	キャッスルハイツ知多半田駅前	B B 社	愛知	36	96.55	104.33	95.0	103.0					10,560	11,410

マンション発売順

No.	発売年月	事業名称	業者 記号	県名	戸数	専有面積 小(m ²)	専有面積 大(m ²)	保証金 小(万円)	保証金 大(万円)	権利金 小(万円)	権利金 大(万円)	敷金 小(万円)	敷金 大(万円)	地代 小(円/月)	地代 大(円/月)
262	2000年9月	エスト塚口フォレスト・コート	EO社	兵庫	27	101.13	137.19			367.0	492.0	19.9	27.0	22,100	30,000
263	2000年9月	ウエストビル21田原	DR社	沖縄	20	83.00	84.54			250.0	250.0			6,000	6,000
2000年9月 計		4件			101戸										
264	2000年10月	ウェンデーズコート新在家	EW社	兵庫	10	86.13	95.65	180.0	220.0					10,000	15,000
265	2000年10月	エル・フィールド大和郡山	CS社	奈良	46	65.35	84.18	104.0	127.3					9,094	11,715
2000年10月 計		2件			56戸										
266	2000年11月	リーベスト湘南大磯	EX社	神奈川	41	83.08	98.45					25.5	30.2	8,500	10,070
267	2000年11月	エクセルグランド東浦	AO社	愛知	47	101.05	147.51			151.1	199.3			9,700	13,300
268	2000年11月	エクセルグランド泉田キシア	AO社	愛知	33	105.25	167.65			139.5	147.2			11,600	12,500
269	2000年11月	エクセルグランド築地アネックス	AO社	愛知	27	101.13	116.43			141.0	149.0			11,500	12,100
270	2000年11月	高見フローラルタウンコート34	BT社	大阪	134	62.83	106.65			101.8	158.3	7.9	13.4	7,890	13,390
271	2000年11月	TATテナスティ茨木大池	EY社	大阪	30	70.38	85.15			371.8	449.8			12,910	15,620
272	2000年11月	アビウェル荻原天神	BC社	大阪	15	75.40	76.19							14,900	15,050
2000年11月 計		7件			327戸										
273	2000年12月	リーベスト桜新町ラウデアコート2期	EX社	東京	21	59.52	83.02					62.1	86.6	20,700	28,880
274	2000年12月	リーベスト桜新町ラウデアコート	EX社	東京	16	59.52	105.65					62.1	110.3	20,700	36,750
275	2000年12月	サンマンションアドレ潮見ヶ丘	EZ社	三重	45	76.67	105.31	108.0	149.0					7,200	9,800
2000年12月 計		3件			82戸										
276	2001年1月	セントファミーユ太陽丘	BL社	大阪	16	78.81	77.48	186.0	190.0	80.0	82.0			13,700	14,000
2001年1月 計		1件			16戸										
277	2001年2月	湘南逗子ウエローナの森1期	BR社	神奈川	30	70.37	97.53							2,710	3,760
278	2001年2月	エス・ハイ・エルマンション北寺尾	AF社	神奈川	10	76.42	102.56	460.0	620.0					13,800	18,500
279	2001年2月	フィオレッタ枚方	CJ社	大阪	25	74.10	111.14			106.0	159.0			27,900	39,600
280	2001年2月	エル・フラット板宿	FD社	兵庫	20	88.99	88.99	10.0	10.0	122.0	122.0			8,471	8,471
2001年2月 計		4件			85戸										
281	2001年3月	ラ・ビッツア東大宮	FC社	埼玉	34	77.10	96.11	435.4	542.8					租税公課	租税公課
282	2001年3月	湘南逗子ウエローナの森1期2次	BR社	神奈川	40	78.13	171.14			900.0	1,600.0			3,010	6,590
283	2001年3月	高見フローラルタウンコート34 2次	BT社	大阪	70	62.83	105.84			101.8	158.3	7.9	13.4	7,890	13,390
284	2001年3月	アズ・ワン・コティ	FA社	兵庫	64	65.38	85.46			289.0	351.6			10,690	13,970
285	2001年3月	クレール大和八木 第1期	FB社	奈良	51	72.48	124.94			154.2	265.6			11,020	18,980
286	2001年3月	富田橋アビタシオン	FF社	徳島	44	71.25	124.72	220.0	420.0					5,700	10,000

マンション発売順

No.	発売年月	事業名称	業者 記号	県名	戸数	専有面積 小(m ²)	専有面積 大(m ²)	保証金 小(万円)	保証金 大(万円)	権利金 小(万円)	権利金 大(万円)	敷金 小(万円)	敷金 大(万円)	地代 小(円/月)	地代 大(円/月)
287	2001年3月	アシエンタ ^ウ	F E 社	沖縄	17	107.36	107.36	110.0	110.0	5.0	5.0			6,100	6,100
2001年3月 計		7 件			320 戸										
288	2001年4月	湘南逗子ウ ^ェ ロ ^ナ の森2期1次	B R 社	神奈川	30	76.85	97.66			900.0	1,600.0			2,960	3,760
289	2001年4月	キャツスル ^{ハイツ} 小牧	B B 社	愛知	46	94.71	125.77	94.0	124.5					10,400	13,800
290	2001年4月	フレセ ^ス 香芝	F G 社	奈良	10	75.47	101.20			28.0	37.7			10,540	14,110
2001年4月 計		3 件			86 戸										
291	2001年5月	フレセ ^ス 香芝 第2期	F G 社	奈良	26	85.03	102.50			31.2	37.7			11,700	14,110
2001年5月 計		1 件			26 戸										
292	2001年6月	湘南逗子ウ ^ェ ロ ^ナ の森2期2次	B R 社	神奈川	30	76.85	97.66			900.0	1,600.0			2,960	3,760
293	2001年6月	ベル ^ル 西明石	E K 社	兵庫	39	54.36	77.56	60.9	85.7	178.9	251.5			7,169	10,078
294	2001年6月	ウエストビル21松尾	D R 社	沖縄	55	77.38	87.93			207.0	299.0			9,500	10,850
2001年6月 計		3 件			124 戸										
295	2001年8月	パークハウス ^ブ レシア	D A 社	千葉	325	80.63	112.50	30.7	42.9					17,070	23,830
296	2001年8月	湘南逗子ウ ^ェ ロ ^ナ の森3期1次	B R 社	神奈川	30	78.13	97.66			900.0	1,600.0			3,010	3,760
297	2001年8月	メゾン ^{・ド} ・ラ ^グ イ神領	F I 社	愛知	29	84.73	99.36	106.0	125.0					12,500	15,000
2001年8月 計		3 件			384 戸										
298	2001年9月	湘南逗子ウ ^ェ ロ ^ナ の森3期2次	B R 社	神奈川	20	76.85	97.66			900.0	1,600.0			2,960	3,760
299	2001年9月	キャスル ^{ニューコート} 正木	B B 社	岐阜	6	122.40	162.00	129.0	171.0					12,900	17,100
300	2001年9月	ダイア ^パ レス山手通	F K 社	愛知	27	70.31	86.78	13.7	16.8	378.0	788.0			5,700	7,000
301	2001年9月	キャツスル ^{ハイツ} 東浦Ⅲ	B B 社	愛知	15	94.05	107.88	94.0	107.0					9,400	10,700
302	2001年9月	ロイヤル ^{ーク} 上新庄	E M 社	大阪	66	71.63	91.27	284.3	362.2	234.8	293.2			14,770	18,818
303	2001年9月	城ノ内 ^{アビ} タシオン	D Q 社	徳島	25	76.42	105.80	190.0	280.0					5,000	6,800
2001年9月 計		6 件			159 戸										
304	2001年10月	リー ^ベ スト久が原	E X 社	東京	39	63.46	76.50			269.6	325.1	38.9	46.9	16,220	19,560
305	2001年10月	鷹番の社	F J 社	東京	19	74.87	103.97	617.0	857.0					25,500	35,400
306	2001年10月	湘南逗子ウ ^ェ ロ ^ナ の森最終期	B R 社	神奈川	29	84.30	97.53			900.0	1,600.0			2,960	3,760
307	2001年10月	グラン ^{・ビ} ュ ^ス 金沢スイート	F W 社	石川	14	97.14	128.00			31.0	41.0	33.1	43.4	13,800	18,100
308	2001年10月	キャツスル ^{ハイツ} 長良東Ⅱ	B B 社	岐阜	16	93.88	143.29	109.0	167.0					13,400	17,800
309	2001年10月	アー ^{バン} ビ ^ュ エ ^ー 平和大通り	F L 社	広島	20	59.37	98.47			125.0	210.0			16,024	26,577
310	2001年10月	パ ^{ルク} ・ガ ^ェ ル穴生	F R 社	福岡	76	77.76	119.40			74.9	110.4	11.8	18.1	3,276	5,031
2001年10月 計		7 件			213 戸										

マンション発売順

No.	発売年月	事業名称	業者 記号	県名	戸数	専有面積 小(m ²)	専有面積 大(m ²)	保証金 小(万円)	保証金 大(万円)	権利金 小(万円)	権利金 大(万円)	敷金 小(万円)	敷金 大(万円)	地代 小(円/月)	地代 大(円/月)
311	2001年11月	ソフィア西綾瀬コンナイズハウス	F M 社	東京	53	94.51	115.20					32.9	37.7	13,488	16,440
312	2001年11月	リビオシティ・ウイング・フィールド ²	F H 社	神奈川	100	75.85	140.23			47.4	87.6	47.4	87.6	7,900	14,600
313	2001年11月	エルス ² 昆陽池公園	D G 社	兵庫	13	75.74	110.54								
314	2001年11月	近鉄ヘルムあやめ池南	C W 社	奈良	28	98.17	126.45			196.0	226.2			7,580	9,770
315	2001年11月	プレジデント皇神五日市	F Q 社	広島	77	68.33	84.68	30.0	45.0	78.0	119.0			10,900	13,600
2001年11月 計			5 件		271 戸										
316	2001年12月	リビオシティ・ウイング・フィールド ² 2期	F H 社	神奈川	35	75.85	140.23			47.4	87.6	47.4	87.6	7,900	14,600
317	2001年12月	キャスルニューコート日進	B B 社	愛知	27	110.44	125.83	125.0	142.0					12,500	14,200
318	2001年12月	キャッスルハイツ阿倉川	B B 社	三重	18	60.33	89.58	85.0	114.0					8,500	11,400
319	2001年12月	エルフラッツ萱島 第2期	B S 社	大阪	46	76.00	89.90			358.0	402.0	2.0	2.4	833	1,000
320	2001年12月	エルフラッツ萱島 第1期	B S 社	大阪	43	72.00	89.85			340.0	423.0	2.0	2.4	833	1,000
2001年12月 計			5 件		169 戸										
321	2002年1月	銀座タワー 第1期	D A 社	東京	165	54.39	188.77	731.2	2,537.4	36.6	126.9			31,080	107,840
322	2002年1月	リーベ ² ・スト久が原 最終期	E X 社	東京	7	63.46	76.50			269.6	325.1	38.9	46.9	16,220	19,560
323	2002年1月	ニッセーさちが丘 第1期	F C 社	神奈川	25	72.35	120.26	148.6	247.0	10.0	10.0			10,800	18,300
324	2002年1月	キャスルニューコート春日井出川町日進	B B 社	愛知	18	99.48	100.45	94.0	95.0					10,300	10,500
325	2002年1月	キング ² ・リン帝塚山	F O 社	大阪	21	100.68	153.75	53.9	82.3	502.0	766.6			23,000	35,100
326	2002年1月	エルス ² 宝塚東	D G 社	兵庫	9	81.11	97.84			60.1	72.5	129.6	156.8	16,200	19,600
2002年1月 計			6 件		245 戸										
327	2002年2月	銀座タワー 第2期	D A 社	東京	15	73.81	120.83	992.2	1,624.2	49.6	81.2			42,170	69,030
328	2002年2月	クレセント鷺沼リブレス	F P 社	神奈川	39	83.36	122.40	197.0	289.0	27.6	40.5	24.3	35.7	8,100	11,900
329	2002年2月	リビオシティ・ウイング・フィールド ² 3期	F H 社	神奈川	25	75.85	128.63			47.4	87.6	47.4	87.6	7,900	14,600
330	2002年2月	パークホームズ ² 瑞穂北原	D J 社	愛知	42	78.57	131.26							15,520	25,920
2002年2月 計			4 件		121 戸										
331	2002年3月	ニッセーさちが丘 第2期	F C 社	神奈川	19	71.61	120.26	148.6	247.0	10.0	10.0			10,800	18,200
332	2002年3月	リビオシティ・ウイング・フィールド ² 4期1次	F H 社	神奈川	10	78.06	116.91	48.6	73.2	48.6	73.2			8,100	12,200
333	2002年3月	キャスルハイツ長良一楽Ⅲ	B B 社	岐阜	17	93.96	130.53	103.2	140.2					13,200	17,900
334	2002年3月	ルネス ² ・ピース清水南	E N 社	京都	26	54.78	93.61			54.8	93.2			4,860	8,330
335	2002年3月	スカイーク51東雲本町	F V 社	広島	26	66.13	96.35	32.0	47.0	97.5	139.5			9,850	14,500
336	2002年3月	ウエストビル21小緑	D R 社	沖縄	14	76.54	85.88			200.0	225.0			5,360	6,020
2002年3月 計			6 件		112 戸										

マンション発売順

No.	発売年月	事業名称	業者 記号	県名	戸数	専有面積 小(m ²)	専有面積 大(m ²)	保証金 小(万円)	保証金 大(万円)	権利金 小(万円)	権利金 大(万円)	敷金 小(万円)	敷金 大(万円)	地代 小(円/月)	地代 大(円/月)
337	2002年4月	リッツレジデンス八王子みなみ野1期	F S 社	東京	22	73.13	107.40			137.5	201.9	17.2	25.2	11,460	16,830
338	2002年4月	ウエアンデュール各務原	F T 社	岐阜	74	75.83	99.08	73.9	96.5					7,400	9,700
339	2002年4月	キャスルハイツ刈谷井ヶ谷町	B B 社	愛知	28	102.40	108.09	160.0	169.0					12,750	13,400
340	2002年4月	キャスルハイツ東浦IV	B B 社	愛知	21	112.45	117.63	106.0	112.0	10.0	10.0			11,600	12,200
341	2002年4月	キャスルハイツ今伊勢	B B 社	愛知	10	104.28	104.28	60.0	60.0	60.0	60.0			12,000	12,000
342	2002年4月	城東アビタシオン	F F 社	徳島	45	74.25	124.60	190.0	320.0					4,000	10,000
2002年4月 計			6 件		200 戸										
343	2002年5月	リビオンティウイングフェルト4期2次	E P 社	神奈川	10	78.67	112.58					49.2	70.2	8,200	11,700
344	2002年5月	シオコート元町山手	E T 社	兵庫	38	51.52	82.92			151.4	243.6			7,570	12,190
345	2002年5月	シオコート元町山手第2期	E T 社	兵庫	12	51.52	75.21			151.4	243.6			7,570	11,050
2002年5月 計			3 件		60 戸										
346	2002年6月	マンションニッセイさちが丘最終期	F C 社	神奈川	26	71.61	118.46	147.1	243.3	10.0	10.0			10,800	17,100
2002年6月 計			1 件		26 戸										
347	2002年7月	神楽坂アインスター会員分譲	A U 社	東京	103	53.15	124.63			344.8	808.4			6,870	16,120
348	2002年7月	リッツレジデンス八王子みなみ野3期	F S 社	東京	66	73.13	96.08			137.5	201.9	17.2	22.6	11,460	15,060
349	2002年7月	園田ヶ枝通りのコホラティブハウス	K J 社	兵庫	7	90.00	90.00	300.0	300.0					30,200	30,200
2002年7月 計			3 件		176 戸										
350	2002年8月	神楽坂アインスター	A U 社	東京	93	53.15	119.42					20.6	46.3	6,870	15,440
351	2002年8月	リビオンティウイングフェルト最終期	E P 社	神奈川	10	78.06	106.75					48.6	66.6	8,100	11,100
352	2002年8月	カーサベラ	F X 社	長野	32	98.03	102.56	250.0	250.0					25,000	25,000
353	2002年8月	キャスルハイツ西川手	B B 社	岐阜	33	95.94	115.80	104.5	126.7					10,300	12,400
354	2002年8月	キャスルハイツ富田第1期	B B 社	三重	22	94.59	110.59	92.4	107.5					9,200	10,800
2002年8月 計			5 件		190 戸										
355	2002年9月	エクセルグランド逢妻駅北	A O 社	愛知	26	88.92	105.74			136.0	162.0			9,100	10,800
356	2002年9月	キャスルハイツ富田第2期	B B 社	三重	21	94.59	110.59	94.5	107.5					9,500	10,800
357	2002年9月	シユリオ朝霧	F U 社	兵庫	61	33.52	74.46	6.3	14.3	41.6	94.1			4,030	9,120
2002年9月 計			3 件		108 戸										
358	2002年10月	神楽坂アインスター第2期	A U 社	東京	79	55.47	119.18					21.5	46.2	7,170	15,410
359	2002年10月	キャスルハイツ藍川	B B 社	岐阜	28	92.75	125.19	100.0	135.0					9,100	12,300
360	2002年10月	キャスルハイツ西尾桜町	B B 社	愛知	51	100.05	113.58	103.0	118.0					11,600	13,200
361	2002年10月	アルファステイツ鷹取駅前	D B 社	兵庫	62	68.44	94.31			98.0	135.0			9,840	13,550

マンション発売順

No.	発売年月	事業名称	業者 記号	県名	戸数	専有面積 小(m ²)	専有面積 大(m ²)	保証金 小(万円)	保証金 大(万円)	権利金 小(万円)	権利金 大(万円)	敷金 小(万円)	敷金 大(万円)	地代 小(円/月)	地代 大(円/月)
362	2002年10月	スカイーク51祇園	F V 社	広島	12	72.98	72.98	33.5	33.5	100.4	100.4			9,900	9,900
2002年10月 計		5 件			232 戸										
363	2002年11月	キャッスルハイツ津マリーナ	B B 社	三重	18	101.67	107.95	116.4	123.6					10,780	11,450
364	2002年11月	サイブ リッシュ五位堂エスタシオン・フレンテ	F Y 社	奈良	21	72.03	83.89			16.7	18.3			8,230	9,580
2002年11月 計		2 件			39 戸										
365	2003年1月	ルネス上松	F Z 社	長野	12	88.82	88.82	200.0	200.0					16,000	16,000
366	2003年1月	サイブ リッシュ五位堂エスタシオン・フレンテ	F Y 社	奈良	25	72.03	83.89			16.7	18.3			8,230	9,580
2003年1月 計		2 件			37 戸										
367	2003年2月	キャッスルハイツ古見	B B 社	愛知	18	101.17	116.71	119.1	133.9					13,500	15,200
368	2003年2月	キャッスルハイツ豊田一色	B B 社	三重	30	95.36	108.07	115.3	130.7					10,600	12,100
369	2003年2月	アシェンタ	F E 社	沖縄	18	105.00	106.00	118.0	118.0	5.0	5.0			5,000	5,000
2003年2月 計		3 件			66 戸										
370	2003年3月	メゾン・ド・ラウイ神領Ⅱ	F I 社	愛知	20	92.48	105.24	101.0	116.0	10.0	10.0			12,000	14,000
371	2003年3月	キャッスルハイツ鈴鹿野町	B B 社	三重	16	101.96	106.52	107.0	113.0					10,800	11,300
372	2003年3月	エルコート小泉	K K 社	奈良	80	60.00	113.93	5.6	10.7	19.6	1,399.5			9,186	17,442
2003年3月 計		3 件			116 戸										
373	2003年5月	OSAKAフォレストスクエア	C W 社	大阪	150	61.93	144.09	200.3	465.8					10,482	24,389
374	2003年5月	OSAKAフォレストスクエア第1期2次	C W 社	大阪	80	61.93	118.92	200.3	366.4					10,482	19,180
2003年5月 計		2 件			230 戸										
375	2003年6月	OSAKAフォレストスクエア第2期	C W 社	大阪	53	61.93	125.84	200.3	406.9					10,482	21,299
2003年6月 計		1 件			53 戸										
376	2003年7月	キャッスルハイツ瀬戸西茨の丘	B B 社	愛知	33	93.13	118.26	104.3	132.4					10,500	13,300
377	2003年7月	キャッスルハイツ四日市南	B B 社	三重	28	93.34	117.14	108.0	135.5					11,000	13,080
378	2003年7月	アルカティーナ守口菊水通	G B 社	大阪	42	66.85	80.96			58.8	71.2			11,090	13,430
379	2003年7月	エル・ブ ラッツ石橋	G A 社	大阪	28	65.33	87.00	317.3	422.5					10,674	10,674
2003年7月 計		4 件			131 戸										
380	2003年8月	キャッスルハイツ正木Ⅱ	B B 社	岐阜	15	103.71	120.24	130.9	151.8					17,100	19,800
381	2003年8月	キャッスルハイツ蒲郡竹島 第一期	B B 社	愛知	17	99.83	113.01	95.3	107.9					9,600	10,800
382	2003年8月	キャッスルハイツ瀬戸西茨の丘第2期1次	B B 社	愛知	8	93.13	118.26	104.3	132.4					10,500	13,200

マンション発売順

No.	発売年月	事業名称	業者 記号	県名	戸数	専有面積 小(m ²)	専有面積 大(m ²)	保証金 小(万円)	保証金 大(万円)	権利金 小(万円)	権利金 大(万円)	敷金 小(万円)	敷金 大(万円)	地代 小(円/月)	地代 大(円/月)
383	2003年8月	キャッスルハイツ鈴鹿野町Ⅱ	BB社	三重	15	92.96	111.08	99.6	119.0					10,000	11,900
2003年8月計		4件			55										
384	2003年9月	キャッスルハイツ蒲郡竹島 第二期	BB社	愛知	11	99.83	113.01	95.3	107.9					9,600	10,800
2003年9月計		1件			11										
385	2003年10月	キャッスルハイツ蒲郡竹島 第三期	BB社	愛知	19	99.83	113.01	95.3	107.9					9,600	10,800
2003年10月計		1件			19										
386	2003年11月	サンクツカスケーション目黒	GC社	東京	44	31.54	108.69	0.0	0.0			4.2	14.4	3,490	12,040
387	2003年11月	シティコーポ 自由ヶ丘プレミアステージ 第1期	EA社	愛知	90	80.23	119.82			326.0	487.0	25.2	37.4	10,500	15,600
388	2003年11月	キャッスルハイツ瀬戸西茨の丘2期	BB社	愛知	27	93.13	118.26	104.3	132.4					10,500	13,300
389	2003年11月	エクセルグランド 新林2	AO社	愛知	27	100.89	141.03			144.0	203.0			11,600	16,200
2003年11月計		4件			188										
390	2003年12月	キャッスルハイツ北切石	BB社	岐阜	33	92.22	111.77	116.9	141.6	6.6	8.0			14,100	17,000
391	2003年12月	キャッスルハイツ常滑	BB社	愛知	45	100.23	110.22	128.2	141.0					10,300	11,300
392	2003年12月	コラポシティ大須	EA社	愛知	35	66.67	91.15			613.0	838.0			0	0
393	2003年12月	スタイルキューブ 002甲東園第2期	GD社	兵庫	40	60.62	84.97	20.1	28.2					9,830	14,900
2003年12月計		4件			153										
394	2004年1月	シティコーポ 自由ヶ丘プレミアステージ 第2期	EA社	愛知	56	80.23	119.82			326.0	418.0	25.2	362.4	10,500	15,100
2004年1月計		1件			56										
395	2004年2月	ライオンズプラザ 初台グランドフォート	DP社	東京	32	55.30	124.31					24.2	54.4	20,150	45,360
396	2004年2月	シティコーポ 星ヶ丘エアリスステージ	EA社	愛知	18	75.58	90.72			461.9	554.5	28.8	34.6	12,000	14,000
2004年2月計		2件			50										
397	2004年3月	港北ニュータウンTANTATOWN	GE社他	神奈川	306	82.69	134.37	24.4	39.6					10,170	16,520
398	2004年3月	ナビールコート豊楽町	GH社	兵庫	9	123.66	144.64			販売価格に含む 販売価格に含む				29,470	34,470
2004年3月計		2件			315										
399	2004年4月	キャッスルハイツ蒲郡神明	BB社	愛知	30	93.06	100.22	114.2	123.0					13,100	14,000
400	2004年4月	アリビオ大和八木ルース	GI社	大阪	24	80.94	127.40			販売価格に含む 販売価格に含む				12,380	19,490
401	2004年4月	アリビオ大和八木ビエンテ	GI社	大阪	16	74.85	101.30			販売価格に含む 販売価格に含む				11,970	16,210
2004年4月計		3件			70										

マンション発売順

No.	発売年月	事業名称	業者 記号	県名	戸数	専有面積 小(m ²)	専有面積 大(m ²)	保証金 小(万円)	保証金 大(万円)	権利金 小(万円)	権利金 大(万円)	敷金 小(万円)	敷金 大(万円)	地代 小(円/月)	地代 大(円/月)
402	2004年5月	港北ニュータウンTANTATOWN第2期	G E 社他	神奈川	145	82.69	122.82	24.4	36.2					10,170	15,100
403	2004年5月	キャッスルハイツ半田中町	B B 社	愛知	48	93.43	102.32	95.2	104.2					10,300	11,300
404	2004年5月	キャッスルニューコート日進梨子ノ木	B B 社	愛知	24	102.24	120.17	115.3	135.5					15,400	18,100
2004年5月 計			3 件		217 戸										
405	2004年7月	港北ニュータウンTANTATOWN最終期	G E 社他	神奈川	123	82.69	146.86	24.4	43.3	販売価格に含む	販売価格に含む			10,170	18,050
406	2004年7月	キャッスルハイツ鶴沼各務原	B B 社	愛知	36	100.20	105.05	78.0	81.0					8,800	9,200
2004年7月 計			2 件		159 戸										
407	2004年9月	キャッスルハイツ桑名	B B 社	愛知	30	77.41	105.42	89.5	121.9					9,000	12,200
408	2004年9月	スタイルキューブ [®] 002甲東園第3期	G H 社	兵庫	5	60.62	91.92	20.1	28.2	販売価格に含む	販売価格に含む			9,830	14,900
2004年9月 計			2 件		35 戸										
409	2004年10月	サンクtasカ [®] ーテン砦	G J 社	東京	16	34.02	100.01			販売価格に含む	販売価格に含む			4,631	13,614
410	2004年10月	キャッスルハイツ一宮緑	B B 社	愛知	17	100.14	140.94	114.8	161.5					11,100	15,600
2004年10月 計			2 件		33 戸										
411	2004年12月	Brillia [®] タワ-品川シーサイト [®] 第1期	A S 社	東京	100	34.66	80.10			販売価格に含む	販売価格に含む	4.1	9.5	6,820	15,750
2004年12月 計			1 件		100 戸										
412	2005年1月	サンクtasカ [®] ーテン砦 第二期	G J 社	東京	18	36.76	86.69			販売価格に含む	販売価格に含む			5,004	11,801
2005年1月 計			1 件		18 戸										
413	2005年2月	Brillia [®] タワ-品川シーサイト [®] 第2期	A S 社	東京	21	56.21	80.10					6.6	9.5	11,050	15,750
414	2005年2月	Brillia [®] タワ-品川シーサイト [®] 第1期4次	A S 社	東京	17	56.21	71.40			販売価格に含む	販売価格に含む	6.6	9.5	11,050	14,040
415	2005年2月	キャッスルハイツ阿久比	B B 社	愛知	30	102.57	106.53	118.3	122.8					11,500	11,900
2005年2月 計			3 件		68 戸										
416	2005年3月	TANTATOWNアルボ [®] の丘	G E 社他	東京	301	80.80	149.26	25.1	46.4	340.8	629.6			10,470	19,330
417	2005年3月	Brillia [®] タワ-品川シーサイト [®] 第2期2次	A S 社	東京	5	56.21	80.10			販売価格に含む	販売価格に含む	6.6	9.5	11,050	15,750
2005年3月 計			2 件		306 戸										
総計			417 件		14,761 戸										

2004年度マンション保証金順

No.	事業名称	業者 記号	県名	戸数	専有面積 小(m ²)	専有面積 大(m ²)	保証金 小(万円)	保証金 大(万円)	権利金 小(万円)	権利金 大(万円)	敷金 小(万円)	敷金 大(万円)	地代 小(円/月)	地代 大(円/月)
1	キャッスルハイツ一宮緑	B B 社	愛知	17	100.14	140.94	114.8	161.5					11,100	15,600
2	キャッスルニューコート日進梨子ノ木	B B 社	愛知	24	102.24	120.17	115.3	135.5					15,400	18,100
3	キャッスルハイツ蒲郡神明	B B 社	愛知	30	93.06	100.22	114.2	123.0					13,100	14,000
4	キャッスルハイツ阿久比	B B 社	愛知	30	102.57	106.53	118.3	122.8					11,500	11,900
5	キャッスルハイツ桑名	B B 社	愛知	30	77.41	105.42	89.5	121.9					9,000	12,200
6	キャッスルハイツ半田中町	B B 社	愛知	48	93.43	102.32	95.2	104.2					10,300	11,300
7	キャッスルハイツ鶴沼各務原	B B 社	愛知	36	100.20	105.05	78.0	81.0					8,800	9,200
8	TANTATOWNアルボ [®] の丘	G E 社他	東京	301	80.80	149.26	25.1	46.4	340.8	629.6			10,470	19,330
9	港北ニュータウンTANTATOWN最終期	G E 社他	神奈川	123	82.69	146.86	24.4	43.3	販売価格に含む	販売価格に含む			10,170	18,050
10	港北ニュータウンTANTATOWN第2期	G E 社他	神奈川	145	82.69	122.82	24.4	36.2					10,170	15,100
11	スタイルキューブ [®] 002甲東園第3期	G H 社	兵庫	5	60.62	91.92	20.1	28.2	販売価格に含む	販売価格に含む			9,830	14,900
12	アリビ [®] オ大和八木ルース	G I 社	大阪	24	80.94	127.40			販売価格に含む	販売価格に含む			12,380	19,490
13	アリビ [®] オ大和八木ヒ [®] エンテ	G I 社	大阪	16	74.85	101.30			販売価格に含む	販売価格に含む			11,970	16,210
14	Brilliaタワー品川シ [®] サイト [®] 第1期	A S 社	東京	100	34.66	80.10			販売価格に含む	販売価格に含む	4.1	9.5	6,820	15,750
15	Brilliaタワー品川シ [®] サイト [®] 第2期	A S 社	東京	21	56.21	80.10					6.6	9.5	11,050	15,750
16	Brilliaタワー品川シ [®] サイト [®] 第2期2次	A S 社	東京	5	56.21	80.10			販売価格に含む	販売価格に含む	6.6	9.5	11,050	15,750
17	Brilliaタワー品川シ [®] サイト [®] 第1期4次	A S 社	東京	17	56.21	71.40			販売価格に含む	販売価格に含む	6.6	9.5	11,050	14,040
18	サンクタスカ [®] ーテ [®] ン砦	G J 社	東京	16	34.02	100.01			販売価格に含む	販売価格に含む			4,631	13,614
19	サンクタスカ [®] ーテ [®] ン砦 第二期	G J 社	東京	18	36.76	86.69			販売価格に含む	販売価格に含む			5,004	11,801
				19 件	1,006 戸									

2004 年度マンション地代順

No.	事業名称	業者 記号	県名	戸数	専有面積 小(m ²)	専有面積 大(m ²)	地代 小 (円/月)	地代 大 (円/月)	保証金 小(万円)	保証金 大(万円)	権利金 小(万円)	権利金 大(万円)	敷金 小 (万円)	敷金 大 (万円)	実質賃料 小(円/月)	実質賃料 大(円/月)
1	アビオ大和八木ルース	G I 社	大阪	24	80.94	127.40	12,380	19,490			販売価格に含む	販売価格に含む			12,380	19,490
2	TANTATOWNアルボの丘	G E 社他	東京	301	80.80	149.26	10,470	19,330	25.1	46.4	340.8	629.6			16,779	30,983
3	キャッスルニューコート日進梨子ノ木	B B 社	愛知	24	102.24	120.17	15,400	18,100	115.3	135.5					18,283	21,488
4	港北ニュータウンTANTATOWN最終期	G E 社他	神奈川	123	82.69	146.86	10,170	18,050	24.4	43.3	販売価格に含む	販売価格に含む			10,780	19,133
5	アビオ大和八木ビエンテ	G I 社	大阪	16	74.85	101.30	11,970	16,210			販売価格に含む	販売価格に含む			11,970	16,210
6	Brilliaタワー品川シーサイト 第1期	A S 社	東京	100	34.66	80.10	6,820	15,750			販売価格に含む	販売価格に含む	4.1	9.5	6,820	15,750
7	Brilliaタワー品川シーサイト 第2期	A S 社	東京	21	56.21	80.10	11,050	15,750					6.6	9.5	11,050	15,750
8	Brilliaタワー品川シーサイト 第2期2次	A S 社	東京	5	56.21	80.10	11,050	15,750			販売価格に含む	販売価格に含む	6.6	9.5	11,050	15,750
9	キャッスルハイツ一宮緑	B B 社	愛知	17	100.14	140.94	11,100	15,600	114.8	161.5					13,970	19,638
10	港北ニュータウンTANTATOWN第2期	G E 社他	神奈川	145	82.69	122.82	10,170	15,100	24.4	36.2					10,780	16,006
11	スタイルキューブ002甲東園第3期	G H 社	兵庫	5	60.62	91.92	9,830	14,900	20.1	28.2	販売価格に含む	販売価格に含む			10,333	15,605
12	Brilliaタワー品川シーサイト 第1期4次	A S 社	東京	17	56.21	71.40	11,050	14,040			販売価格に含む	販売価格に含む	6.6	9.5	11,050	14,040
13	キャッスルハイツ蒲郡神明	B B 社	愛知	30	93.06	100.22	13,100	14,000	114.2	123.0					15,955	17,075
14	サンクスカガーデン砦	G J 社	東京	16	34.02	100.01	4,631	13,614			販売価格に含む	販売価格に含む			4,631	13,614
15	キャッスルハイツ桑名	B B 社	愛知	30	77.41	105.42	9,000	12,200	89.5	121.9					11,238	15,248
16	キャッスルハイツ阿久比	B B 社	愛知	30	102.57	106.53	11,500	11,900	118.3	122.8					14,458	14,970
17	サンクスカガーデン砦 第二期	G J 社	東京	18	36.76	86.69	5,004	11,801			販売価格に含む	販売価格に含む			5,004	11,801
18	キャッスルハイツ半田中町	B B 社	愛知	48	93.43	102.32	10,300	11,300	95.2	104.2					12,680	13,905
19	キャッスルハイツ鶴沼召務原	B B 社	愛知	36	100.20	105.05	8,800	9,200	78.0	81.0					10,750	11,225

19 件 1,006 戸

2004年度マンション専有面積順

No.	事業名称	業者 記号	県名	戸数	専有面積 小(m ²)	専有面積 大(m ²)	保証金 小(万円)	保証金 大(万円)	権利金 小(万円)	権利金 大(万円)	敷金 小(万円)	敷金 大(万円)	地代 小(円/月)	地代 大(円/月)
1	TANTATOWNアルホ [®] の丘	G E 社他	東京	301	80.80	149.26	25.1	46.4	340.8	629.6			10,470	19,330
2	港北ニュータウンTANTATOWN最終期	G E 社他	神奈川	123	82.69	146.86	24.4	43.3	販売価格に含む	販売価格に含む			10,170	18,050
3	キャッスルハイツ宮緑	B B 社	愛知	17	100.14	140.94	114.8	161.5					11,100	15,600
4	アリビ [®] オ大和八木ルース	G I 社	大阪	24	80.94	127.40			販売価格に含む	販売価格に含む			12,380	19,490
5	港北ニュータウンTANTATOWN第2期	G E 社他	神奈川	145	82.69	122.82	24.4	36.2					10,170	15,100
6	キャッスルニューコート日進梨子ノ木	B B 社	愛知	24	102.24	120.17	115.3	135.5					15,400	18,100
7	キャッスルハイツ阿久比	B B 社	愛知	30	102.57	106.53	118.3	122.8					11,500	11,900
8	キャッスルハイツ桑名	B B 社	愛知	30	77.41	105.42	89.5	121.9					9,000	12,200
9	キャッスルハイツ鶴沼各務原	B B 社	愛知	36	100.20	105.05	78.0	81.0					8,800	9,200
10	キャッスルハイツ半田中町	B B 社	愛知	48	93.43	102.32	95.2	104.2					10,300	11,300
11	アリビ [®] オ大和八木ヒ [®] エンテ	G I 社	大阪	16	74.85	101.30			販売価格に含む	販売価格に含む			11,970	16,210
12	キャッスルハイツ蒲郡神明	B B 社	愛知	30	93.06	100.22	114.2	123.0					13,100	14,000
13	サンクtasカ [®] ーテン砧	G J 社	東京	16	34.02	100.01			販売価格に含む	販売価格に含む			4,631	13,614
14	スタイルキューブ [®] 002甲東園第3期	G H 社	兵庫	5	60.62	91.92	20.1	28.2	販売価格に含む	販売価格に含む			9,830	14,900
15	サンクtasカ [®] ーテン砧 第二期	G J 社	東京	18	36.76	86.69			販売価格に含む	販売価格に含む			5,004	11,801
16	Brilliaタワー品川シーサイド [®] 第2期	A S 社	東京	21	56.21	80.10					6.6	9.5	11,050	15,750
17	Brilliaタワー品川シーサイド [®] 第2期2次	A S 社	東京	5	56.21	80.10			販売価格に含む	販売価格に含む	6.6	9.5	11,050	15,750
18	Brilliaタワー品川シーサイド [®] 第1期	A S 社	東京	100	34.66	80.10			販売価格に含む	販売価格に含む	4.1	9.5	6,820	15,750
19	Brilliaタワー品川シーサイド [®] 第1期4次	A S 社	東京	17	56.21	71.40			販売価格に含む	販売価格に含む	6.6	9.5	11,050	14,040
				19 件	1,006 戸									

2004年度マンション都道府県別

No.	県名	事業名称	業者 記号	戸数	専有面積 小(m ²)	専有面積 大(m ²)	保証金 小(万円)	保証金 大(万円)	権利金 小(万円)	権利金 大(万円)	敷金 小(万円)	敷金 大(万円)	地代 小(円/月)	地代 大(円/月)
1	東京	サンクtasカ ^テ ン砦	G J 社	16	34.02	100.01							4,631	13,614
2	東京	Brilliaタワー品川シサイト ^{第1期}	A S 社	100	34.66	80.10					4.1	9.5	6,820	15,750
3	東京	サンクtasカ ^テ ン砦 第二期	G J 社	18	36.76	86.69							5,004	11,801
4	東京	Brilliaタワー品川シサイト ^{第2期}	A S 社	21	56.21	80.10					6.6	9.5	11,050	15,750
5	東京	Brilliaタワー品川シサイト ^{第1期4次}	A S 社	17	56.21	71.40					6.6	9.5	11,050	14,040
6	東京	TANTATOWNアルボ ^{の丘}	G E 社他	301	80.80	149.26	25.1	46.4	340.8	629.6			10,470	19,330
7	東京	Brilliaタワー品川シサイト ^{第2期2次}	A S 社	5	56.21	80.10					6.6	9.5	11,050	15,750
東京 計			7 件	478 戸										
8	神奈川	港北ニュータウンTANTATOWN第2期	G E 社他	145	82.69	122.82	24.4	36.2					10,170	15,100
9	神奈川	港北ニュータウンTANTATOWN最終期	G E 社他	123	82.69	146.86	24.4	43.3					10,170	18,050
神奈川 計			2 件	268 戸										
10	愛知	キャッスルハイツ蒲郡神明	B B 社	30	93.06	100.22	114.2	123.0					13,100	14,000
11	愛知	キャッスルハイツ半田中町	B B 社	48	93.43	102.32	95.2	104.2					10,300	11,300
12	愛知	キャッスルニューコート日進梨子ノ木	B B 社	24	102.24	120.17	115.3	135.5					15,400	18,100
13	愛知	キャッスルハイツ鶴沼各務原	B B 社	36	100.20	105.05	78.0	81.0					8,800	9,200
14	愛知	キャッスルハイツ桑名	B B 社	30	77.41	105.42	89.5	121.9					9,000	12,200
15	愛知	キャッスルハイツ一宮緑	B B 社	17	100.14	140.94	114.8	161.5					11,100	15,600
16	愛知	キャッスルハイツ阿久比	B B 社	30	102.57	106.53	118.3	122.8					11,500	11,900
愛知 計			7 件	215 戸										
17	大阪	アリビ ^オ 大和八木ルース	G I 社	24	80.94	127.40							12,380	19,490
18	大阪	アリビ ^オ 大和八木ビ ^{エンテ}	G I 社	16	74.85	101.30							11,970	16,210
大阪 計			2 件	40 戸										
19	兵庫	スタイルキューブ ⁰⁰² 甲東園第3期	G H 社	5	60.62	91.92	20.1	28.2					9,830	14,900
兵庫 計			1 件	5 戸										
総計			19 件	1,006 戸										

2004年度マンション事業者別

No.	業者 記号	事業名称	県名	戸数	専有面積 小(m ²)	専有面積 大(m ²)	保証金 小(万円)	保証金 大(万円)	権利金 小(万円)	権利金 大(万円)	敷金 小(万円)	敷金 大(万円)	地代 小(円/月)	地代 大(円/月)
1	A S 社	Brilliaタワー品川シサイト [®] 第1期	東京	100	34.66	80.10					4.1	9.5	6,820	15,750
2	A S 社	Brilliaタワー品川シサイト [®] 第2期	東京	21	56.21	80.10					6.6	9.5	11,050	15,750
3	A S 社	Brilliaタワー品川シサイト [®] 第1期4次	東京	17	56.21	71.40					6.6	9.5	11,050	14,040
4	A S 社	Brilliaタワー品川シサイト [®] 第2期2次	東京	5	56.21	80.10					6.6	9.5	11,050	15,750
A S 社 計			4 件	143 戸										
5	B B 社	キャッスルハイツ蒲郡神明	愛知	30	93.06	100.22	114.2	123.0					13,100	14,000
6	B B 社	キャッスルハイツ半田中町	愛知	48	93.43	102.32	95.2	104.2					10,300	11,300
7	B B 社	キャッスルニューコート日進梨子ノ木	愛知	24	102.24	120.17	115.3	135.5					15,400	18,100
8	B B 社	キャッスルハイツ鶴沼各務原	愛知	36	100.20	105.05	78.0	81.0					8,800	9,200
9	B B 社	キャッスルハイツ桑名	愛知	30	77.41	105.42	89.5	121.9					9,000	12,200
10	B B 社	キャッスルハイツ一宮緑	愛知	17	100.14	140.94	114.8	161.5					11,100	15,600
11	B B 社	キャッスルハイツ阿久比	愛知	30	102.57	106.53	118.3	122.8					11,500	11,900
B B 社 計			7 件	215 戸										
12	G E 社他	港北ニュータウンTANTATOWN第2期	神奈川	145	82.69	122.82	24.4	36.2					10,170	15,100
13	G E 社他	港北ニュータウンTANTATOWN最終期	神奈川	123	82.69	146.86	24.4	43.3					10,170	18,050
14	G E 社他	TANTATOWNアルボ [®] の丘	東京	301	80.80	149.26	25.1	46.4	340.8	629.6			10,470	19,330
G E 社他 計			3 件	569 戸										
15	G H 社	スタイルキューブ [®] 002甲東園第3期	兵庫	5	60.62	91.92	20.1	28.2					9,830	14,900
G H 社 計			1 件	5 戸										
16	G I 社	アリビオ大和八木ルース	大阪	24	80.94	127.40							12,380	19,490
17	G I 社	アリビオ大和八木ビエンテ	大阪	16	74.85	101.30							11,970	16,210
G I 社 計			2 件	40 戸										
18	G J 社	サンクスカ [®] ーテン砦	東京	16	34.02	100.01							4,631	13,614
19	G J 社	サンクスカ [®] ーテン砦 第二期	東京	18	36.76	86.69							5,004	11,801
G J 社 計			2 件	34 戸										
総計			19 件	1,006 戸										

平成 17 年 12 月 20 日発行

調査研究レポート No.04277

定期借地権事例調査〔X〕

発行 財団法人 日本住宅総合センター © 2005
東京都千代田区麹町 5 丁目 7 番地 (TBR ビル 1107 号)
電話 03-3264-5901 (代)
URL <http://www.hrf.or.jp>
印刷 株式会社 オキアルファクリエイト

転載する場合はあらかじめご連絡願います。

ISBN4-89067-277-X

定価 3,000 円(本体 2,857 円)

既刊レポート・書籍のご案内

No. 98262 高齢者向け賃貸住宅における生活支援施設と福祉サービス 13年12月発行 A4判 85頁 定価1,800円(送料210円)	「高齢者向け優良賃貸住宅制度」の創設により供給が見込まれる賃貸住宅の事例調査を行い、主に生活支援施設の整備および生活支援サービスの提供について実態を把握するとともに、その効果について検討を行った。
No. 98263 新たな居住指標等検討調査 14年4月発行 A4判 210頁 定価3,200円(送料340円)	21世紀初頭の住生活に関するマクロ的目標の設定にあたって参照されるべき、住宅・住環境などに客観的な指標づくりを目指し、消費者の選択や社会的要請への対応を実現するための目標となる指標を検討したものである。
No. 00265 空き家実態調査（Ⅴ） 14年6月発行 B5判 166頁 定価2,300円(送料290円)	空き家について所有者、用途地域、立地、利用状況、市場性、改善計画の内容など17項目について実態を調査し、過去4回の調査との量的・質的比較も行った。今回は、千葉県・茨城県も調査対象に加え分析した。
No. 99266 特定優良賃貸住宅の安定的な供給方策 14年7月発行 A4判 104頁 定価2,200円(送料290円)	特定優良賃貸住宅の「空き家および助成制度にかかる実態調査」と「地位継承に関する検討調査」の2編で構成し、前編では管理戸数と空き家の状況、空き家の多い団地の実態を、後編では民間事業者の地位承継の実態をまとめた。
No. 00268 工務店協同化等実態調査 14年12月発行 A4判 115頁 定価2,600円(送料290円)	住宅市場をめぐる大幅な環境変化に対応していくため、合理化工法のノウハウや規格仕様部材の活用に積極的に取り組む工務店の組織化の参画状況を重点的に調査し、工務店が今後取り組むべき体制整備の方向について検討した。
No. 00269 再開発等促進のための競売関連制度の研究 15年3月発行 B5判 111頁 定価2,300円(送料210円)	競売法制の不備が叫ばれる現在、競売法制などに関する国内外の資料を収集・整理するとともに、競売物件や不動産競売の利用状況など、不動産競売市場に関する実態調査を行い、今後の不動産競売法制のあり方について検討した。
No. 01270 GISを活用した宅地関連情報提供方策・体制検討調査 15年8月発行 B5判 72頁 定価1,800円(送料210円)	消費者ニーズに対応した宅地関連情報整備に関する問題点を検討し、GIS（地理情報システム）を活用した宅地関連情報の具体例などをあげ、公開性、図面化の状況、デジタル化の状況から、5分野64種類の情報の区分を行った。
No. 00271 マンションに関する苦情処理の実態および体制整備などに関する調査 15年8月発行 B5判 126頁 定価2,400円(送料290円)	マンション居住者、管理組合および管理会社間のトラブルや苦情処理の実態をアンケートやヒアリング調査で把握し、マンション管理に関する問題点の検討を行い、有効なアドバイスを行える体制づくり検討を行った。
No. 99273 分譲マンションの維持管理のあり方に関する調査 16年2月発行 A4判 98頁 定価3,400円(送料290円)	築後30年程度経過したマンションの管理状況について現地調査を行い（20事例）、確認された劣化現象から管理の実態を把握し、管理運営上の問題点・課題を明らかにした。劣化の状況は写真を多用し、見やすくまとめた。
No. 00274 居住者組織による住環境の管理手法に関する基礎的研究 17年1月発行 A4判 99頁 定価2,300円(送料290円)	地域住民が主体となって住環境全体をマネジメントしている国内外の事例の調査、現行法制度の整理を行い、問題点・課題をまとめた上で、住環境マネジメントのための新たな制度を提案した。
No. 03275 定期借地権事例調査（Ⅸ） 16年12月発行 A4判 228頁 定価2,900円(送料340円)	定期借地権事例調査の第9弾。2003年3月までに発売された、定期借地権付き戸建て住宅およびマンションの分譲事例（5,121件、41,352区画）を収集し、データを発売順、都道府県別、事業者別などに分類し、解析した。

*定価には消費税を含んでいます。

季刊 住宅土地経済

【編集委員】 山崎福寿／中川雅之／中神康博／八田達夫

B5判 40頁

発行 1月1日、4月1日、7月1日、10月1日

年間購読料 3,000円（税・送料共）

土地税制の研究 (No. 88801)

土地保有課税の国際比較と日本の現状

執筆：目良浩一／坂下昇／田中一行／宮尾尊弘

A5判上製 258頁 定価 3,568円（税込み）送料 340円

アメリカ・イギリス・フランス・ドイツ・韓国および日本の土地税制を、とくに土地保有課税を中心として理論的に比較検討した本格的な研究書。各国の土地税制の特性とともに、日本の特性や問題点を明らかにし、さらにこれらの結果をふまえて、わが国の土地税制に対する提言をまとめた。

21世紀を目指す住宅技術 (No. 92802)

21世紀住宅の機能と技術を学ぶための「新住宅技術読本」

新住宅技術ビジョン編集委員会／編 建設省住宅局住宅生産課／監修

A5判 270頁 定価 3,058円（税込み）送料 290円

高級化や便利化の追求、高齢化社会の進展と高まる健康志向、省資源・省エネルギー、住宅建設における自然環境への配慮など、住まいに求められる条件はとどまるところを知らない。これらニーズに住宅技術はどこまで応えられるのか。未来住宅のトレンドを読みながら、真の豊かさを実現する住宅技術を考える。

アジアの不動産法制 1 (No. 93805)

香港／シンガポール／韓国／台湾／中国

執筆：水本浩／内田勝一／野村好弘 アジア不動産法制研究会／編

A5判 280頁 定価 4,078円（税込み）送料 290円

経済的交流がますます盛んになる香港、シンガポール、韓国、台湾、中国。これらアジアニーズ (NIES) 各国・地域の法制度一般から不動産の所有・利用、不動産取引、担保・金融制度、土地利用規制、都市計画・建築規制等、不動産法制全般についてまとめた。

アジアの不動産法制 2 (No. 96807)

フィリピン／タイ／マレーシア／インドネシア

執筆：水本浩／野村好弘 アジア不動産法制研究会／編

A5判 219頁 定価 3,262円（税込み）送料 290円

比較法学的立場から、アジア諸国の不動産法制を紹介しようとするものの第2弾である。調査対象国は、ASEANに所属するフィリピン、タイ、マレーシア、インドネシアの4カ国である。

定期借地制度の研究 (No. 92806)

執筆：稲本洋之助／伊藤達家／鶴野和夫／五島京子／澤野順彦／周藤利一／瀬川信久

副田隆重／武田公夫／林道三郎／藤井鋭三郎／本郷尚／山野目章夫／山本豊

A5判 222頁 定価 3,058円（税込み）送料 290円

定期借地権制度について①法人・団体の意向と個別事例に関して行った利用についての実態調査、②住宅・宅地政策、不動産経営、事業計画、税務など実務上の諸問題の研究、③定期借地権、建物譲渡特約付借地権、事業用借地権をはじめとする法律上の諸問題の研究、の3つの視点で調査した成果をまとめた。

ドイツの住宅・不動産税制 (No. 04808)

(財) 日本住宅総合センター研究部／編著

A5判 133頁 定価 3,200円（税込み）送料 290円

ドイツの2004年の税法条文に基づいた住宅・不動産に関わる税制の解説書である。住宅・不動産に特化した税目はもとより、それ以外のすべての税目について、住宅・不動産関連税制の要諦を重点的に解説。海外の住宅税制に関心のある方々にとって必携の1冊である。

HOUSING RESEARCH & ADVANCEMENT FOUNDATION OF JAPAN

財団法人 日本住宅総合センター 東京都千代田区麹町5丁目7番地 (TBRビル1107号)